

إقتصاديات المكافحة المتكاملة لمحصول القطن في محافظة البحيرة

رسالة علمية

مقدمة إلى إدارة الدراسات العليا بكلية الزراعة - جامعة الإسكندرية

استيفاء للدراسات المقررة للحصول على درجة

الماجستير في العلوم الزراعية

(اقتصاد زراعى)

مقدمة من

عبد العاطى محمد محمود على

اقتصاديات مكافحة المتكاملة لمحصول القطن فى محافظة البحيرة

مقدمة من

عبد العاطى محمد محمود على

للحصول على درجة

الماجستير فى الاقتصاد الزراعى

لجنة المناقشة والحكم على الرسالة :

الأستاذ الدكتور/ عبد التواب عبد العزيز اليمانى

أستاذ الاقتصاد الزراعى المتفرغ

بكلية الزراعة بكفر الشيخ - جامعة طنطا

ونائب رئيس جامعة طنطا السابق

الأستاذ الدكتور/ على عبد الجليل عيسى

أستاذ الاقتصاد الزراعى ووكيل الكلية لشئون

الدراسات العليا والبحوث بكلية الزراعة

جامعة أسيوط .

الأستاذ الدكتور/ على يوسف خليفة

أستاذ الاقتصاد الزراعى المتفرغ

كلية الزراعة - جامعة الإسكندرية .

الأستاذ الدكتور/ شيرين أحمد شريف

أستاذ الاقتصاد الزراعى

كلية الزراعة - جامعة الإسكندرية .

التاريخ : ٢٠٠٢

لجنة الإشراف :

الأستاذ الدكتور / على يوسف خليفة

أستاذ الاقتصاد الزراعى

كلية الزراعة - جامعة الإسكندرية .

الأستاذ الدكتور / شيرين أحمد شريف

أستاذ الاقتصاد الزراعى

كلية الزراعة - جامعة الإسكندرية .

شكر وتقدير

يتقدم الباحث بخالص الشكر والتقدير والعرفان ويشيد بكل فخر واعتزاز بالجهود المخلصة لكل من أسهم إسهاماً مباشراً أو غير مباشر في إعداد الباحث علمياً حتى تمكن بفضل الله عز وجل من إنجاز هذا البحث حتى وصل إلى صورته الحالية.

كذلك لايسع الباحث إلا أن يتقدم بخالص الشكر والتقدير إلى الأستاذ الدكتور/ على يوسف خليفة أستاذ الإقتصاد الزراعى المتفرغ بكلية الزراعة - جامعة الإسكندرية بصفته مشرفاً رئيسياً وعلى ما بذله سيادته من جهد، ورعاية علمية صادقة، وتوجيهات سديدة، وعلى متابعتها المستمرة طوال إعداد هذا البحث، والتي كان لها أكبر الأثر في تحقيق أهدافه، فله من الباحث كل الشكر والتقدير وفاءً وإخلاصاً، وسوف يظل الباحث مديناً له بالفضل الكبير وكذلك على عون سيادته الصادق وتوجيهه العلمى وإمداده بالمراجع العلمية طوال إعداد هذا البحث، مما كان له أكبر الأثر في إتخاذ هذا البحث لطابعه الأخير.

ويتقدم الباحث بخالص الشكر والامتنان والتقدير عرفاناً بالجميل إلى الأستاذ الدكتور/ شيرين أحمد شريف أستاذ الإقتصاد الزراعى بكلية الزراعة - جامعة الإسكندرية بصفته مشرفاً على الرسالة وعلى مساعدته الباحث في إعداد الملخص الإنجليزى فله من الباحث كل التقدير.

ولايسع الباحث إلا أن يقدم عظيم شكره وبالغ إمتنانه إلى أستاذه الفاضل الأستاذ الدكتور/ محمود عبد الهادى شافعى أستاذ ورئيس مجلس قسم الإقتصاد الزراعى بكلية الزراعة جامعة الإسكندرية لما قدمه سيادته من عون وتشجيع مستمر للباحث، بالإضافة إلى إمداد الباحث بالمراجع العلمية الخاصة بالبحث.

ويتقدم الباحث بعظيم الشكر والتقدير للسادة أعضاء هيئة التدريس بقسم الإقتصاد الزراعى بكلية الزراعة - جامعة الإسكندرية على ما قدموه سيادتهم من نصائح ومشورة صادقة خلال مرحلة دراسة المقررات وأثناء إعداد البحث ويخص بالذكر الأستاذ الدكتور/ عصام أبو الوفا الأستاذ المتفرغ بالقسم على مساعدته الباحث فله منى كل التقدير.

كما يتقدم الباحث بالشكر والتقدير إلى الأستاذ الدكتور/ أحمد أبو اليزيد الرسول أستاذ الإقتصاد الزراعى والدكتور/ محمد محمد الماحى أستاذ الإقتصاد الزراعى المساعد والدكتور/ عون خير الله عون أستاذ الإقتصاد الزراعى المساعد بخالص الشكر والتقدير والعرفان بالجميل والذي كان سنداً وعوناً صادقاً له فى جميع مراحل حياته العملية والعلمية فله من الباحث كل الشكر والتقدير وفاءً وإخلاصاً وله من الله عز وجل ومنى كل تقدير،

ولايمك الباحث إلا أن يتقدم بكل الشكر والتقدير والاعتزاز إلى جميع الموظفين بسكرتارية قسم الإقتصاد الزراعى بكلية الزراعة - جامعة الإسكندرية ويخص بالذكر منهم السيدة/ مها أحمد مكأوى على ما قدمته من جهود مضيئة ومراجعة مستفيضة خلال مراحل كتابة البحث، مما كان له أعظم الأثر في إتخاذ هذا البحث لطابعه الأخير.

والباحث لايمك إلا أن يتقدم بخالص الشكر والتقدير والعرفان بالجميل لكل من قدم العون الصادق فى المراحل المختلفة لإعداد هذا البحث، ولهم جميعاً من الباحث كل إعزاز . ويذكر فوق كل ذلك فضل الله عز وجل فى توفيقه فى إعداد هذا البحث ويسأله سبحانه وتعالى أن يوفق الجميع لما فيه الخير.

ونسأل الله التوفيق

عبد العاطى محمد محمود على

المحتويات

صفحة	
١	الباب الأول: المقدمة والمشكلة البحثية.....
١	المقدمة
٣	المشكلة البحثية
٤	الأهداف البحثية
٤	مصادر البيانات
٥	متغيرات الدراسة
٨	النماذج الإقتصادية والمفاهيم البحثية
٨	الأسلوب البحثي
٨	معدل النمو باستخدام تحليل الإنحدار
٩	نموذج معامل عدم الإستقرار
٩	نموذج دالة التكاليف الإنتاجية فى الصورة التريبيعية
٩	نموذج دالة تكاليف المكافحة الكلية فى الصورة التريبيعية
٩	نموذج دالة تكاليف المكافحة فى الصورة التكميبيية
١٠	الباب الثانى: الإستعراض المرجعى
١٠	تمهيد
١٠	الدراسات المتعلقة بالمكافحة المتكاملة لآفات القطن
٤١	الباب الثالث: الإطار النظرى
	آفات ومبيدات آفات القطن والآثار الجانبية الناجمة عنها ونظام التحكم
٤١	المتكامل والجوانب الفنية للمبيدات وخطة المكافحة المتكاملة لآفات القطن
٤١	الفصل الأول: أهم الآفات التى تصيب محصول القطن فى مصر.....
٤١	آفات النمو الأولى
٤٨	آفات النمو الخضرى
٥٢	آفات النمو الثمرى
٥٤	الفصل الثانى: الآثار الجانبية الناجمة عن الإستعمال المستمر للمبيدات...

٥٤	تمهيد
٥٤	الآثار الجانبية المباشرة
٦١	الآثار الجانبية غير المباشرة
	الحلول المقترحة للإستخدام الإقتصادي لمبيدات آفات القطن
٦٢	المصرى.....
٦٥	الفصل الثالث: نظام التحكم المتكامل فى مكافحة الآفات
٦٥	تمهيد
٦٦	أساسيات نظام التحكم المتكامل
٦٨	وسائل مكافحة فى إطار التحكم المتكامل للآفات
٦٩	التحكم المتكامل لآفات القطن
٦٩	العناصر الرئيسية لبرامج التحكم المتكامل لآفات القطن
٧١	تقنيات مكافحة آفات القطن
	الإتجاهات الحديثة للنهوض ببرنامج مكافحة المتكاملة لآفات
٧٥	القطن
٧٧	الصعوبات التى تواجه نظام التحكم المتكامل
	وسائل التخلص من الصعوبات التى تواجه نظام التحكم المتكامل
٨٠	(I.P.M).....
	الفصل الرابع: بعض الجوانب الفنية ذات العلاقة بالمبيدات وطرق
٨١	مكافحة الآفات القطنية
٨١	تمهيد
٨٢	أنواع المبيدات الكيماوية
٨٤	أهم المركبات العضوية المصنعة وأهم المبيدات التابعة لها..
٨٥	تاريخ إستخدام المبيدات فى مصر
٨٦	صور إستخدام المبيدات فى مصر
٨٨	مراحل حماية المحصول
٨٩	تحليل حالة الآفة وتقدير الحد الحرج للإصابة بالآفات الخطيرة.
٨٩	الهيئات والجهات القائمة بعملية مكافحة للقطن

الفصل الخامس: خطة وزارة الزراعة المصرية لمكافحة المتكاملة

- ٩١ لآفات القطن
- ٩١ تمهيد
- ٩٣ خطة مكافحة المتكاملة لآفات القطن عام ٢٠٠١
- الباب الرابع: التحليل الإقتصادي الوصفي والإقتصادي القياسى للمتغيرات
- ١٠٠ الإقتصادية القطنية المصرية خلال الفترة ١٩٨٠-١٩٩٨
- ١٠٠ التحليل الإقتصادي للرقعة القطنية المصرية
- التحليل الإقتصادي لمتوسط إجمالي تكاليف مكافحة الكلية اليدوية
والكيماوية لآفات القطن ١٠٥
- التحليل الإقتصادي لمتوسط إجمالي ماتحمله المزارع من تكاليف مكافحة
آفات القطن ١٠٦
- التحليل الإقتصادي لمتوسط إجمالي ماتحمله الدولة من تكاليف مكافحة
آفات القطن ١٠٧
- التحليل الإقتصادي لإجمالي تكاليف مكافحة الكلية اليدوية والكيماوية
لآفات القطن ١٠٨
- التحليل الإقتصادي لإجمالي ماتحمله المزارع من تكاليف مكافحة آفات
القطن ١٠٨
- التحليل الإقتصادي لإجمالي ماتحمله الدولة من تكاليف مكافحة آفات
القطن ١٠٩
- التحليل الإقتصادي للإنتاج الكلى للقطن الزهر ١١٠
- التحليل الإقتصادي لمتوسط التكاليف الإنتاجية القطنية الكلية ١١٢
- التحليل الإقتصادي لمتوسط تكاليف مكافحة الكلية اليدوية لآفات القطن ١١٧
- التحليل الإقتصادي لمتوسط تكاليف مكافحة الكيماوية لآفات القطن ١١٨
- التحليل الإقتصادي للأهمية النسبية لمتوسط إجمالي تكاليف مكافحة
الكلية اليدوية والكيماوية لآفات القطن إلى متوسط التكاليف الإنتاجية
القطنية الكلية ١١٩

- ١٢٠ التحليل الإقتصادي لمتوسط الإنتاجية القطنية الفدانية المصرية
- ١٢١ التحليل الإقتصادي للرقعة الزراعية المصرية
- التحليل الإقتصادي لكمية المبيدات المستخدمة في الزراعة المصرية
١٢٦ بالطن
- التحليل الإقتصادي لكمية المبيدات في مكافحة الآفات القطنية المصرية
١٢٧ بالطن
- التحليل الإقتصادي للأهمية النسبية لكمية المبيدات المستخدمة في مكافحة
الآفات القطنية المصرية إلى جملة المبيدات المستخدمة في الزراعة
١٢٨ المصرية
- التحليل الإقتصادي لنصيب الفدان من المبيدات المستخدمة في الزراعة
١٢٩ المصرية
- التحليل الإقتصادي لنصيب الفدان من المبيدات المستخدمة في مكافحة
١٣٠ الآفات القطنية
- التحليل الإقتصادي للأهمية النسبية للرقعة القطنية المصرية إلى الرقعة
١٣١ الزراعية المصرية
- التحليل الإقتصادي الوصفي والإقتصادي القياسي لهيكل التكاليف
١٣٢ الإنتاجية القطنية الكلية
- ١٣٢ التحليل الإقتصادي لتكلفة تجهيز الأرض لزراعة القطن.....
- ١٣٧ التحليل الإقتصادي لتكلفة التقاوى والزراعة لمحصول القطن..
- ١٣٧ التحليل الإقتصادي لتكلفة الري لمحصول القطن.....
- ١٣٨ التحليل الإقتصادي لتكلفة السماد لمحصول القطن
- ١٣٩ التحليل الإقتصادي لتكلفة الخدمة الزراعية لمحصول القطن...
- ١٤٠ التحليل الإقتصادي لتكلفة مكافحة الآفات القطنية المصرية....
- ١٤١ التحليل الإقتصادي لتكلفة الحصاد والجنى لمحصول القطن....
- ١٤٢ التحليل الإقتصادي لتكلفة النفقات النثرية القطنية.....
- ١٤٣ التحليل الإقتصادي لمتوسط التكاليف الإنتاجية القطنية المتغيرة
- ١٤٤ التحليل الإقتصادي لمتوسط الإيجار الفدانى
- ١٤٤ التحليل الإقتصادي لمتوسط التكاليف الإنتاجية القطنية الكلية.....

- ١٤٦ التحليل الإقتصادي لمتوسط الأسعار المزرعية للقطن الزهر.....
- ١٥١ التحليل الإقتصادي لصافي العائد القداني القطنى.....
- ١٥١ التحليل الإقتصادي لمتوسط السعر العالمى للقطن الشعير(دولار/طن)
- ١٥٢ التحليل الإقتصادي لمتوسط الإيراد الكلى القداني القطنى.....
- ١٥٣ التحليل الإقتصادي لمتوسط السعر المزرعى للقطن الشعير(دولار/طن)
- ١٥٤ التحليل الإقتصادي للتكاليف الإنتاجية القطنية القدانية غير المكافحة الآفية

الباب الخامس: التحليل الإقتصادي الوصفى والإقتصادي القياسى للمتغيرات

الإقتصادية القطنية الإقليمية المصرية بمحافظة البحيرة خلال

- الفترة (١٩٨٠-١٩٩٩).....
- ١٥٦ التحليل الإقتصادي للرقعة القطنية الإقليمية المصرية بمحافظة البحيرة
- ١٥٦ التحليل الإقتصادي لإجمالى تكاليف المكافحة الكلية اليدوية والكماوية
- ١٦٠ لآفات القطن.....
- التحليل الإقتصادي لإجمالى ماتحملة الزراع من تكاليف مكافحة
- ١٦١ آفات القطن.....
- التحليل الإقتصادي لإجمالى ماتحملة الدولة من تكاليف مكافحة آفات
- ١٦٢ القطن.....
- ١٦٢ التحليل الإقتصادي للإنتاج الكلى للقطن الزهر.....
- ١٦٤ التحليل الإقتصادي لمتوسط التكاليف الإنتاجية القطنية الكلية.....
- التحليل الإقتصادي لمتوسط إجمالى تكاليف المكافحة اليدوية لآفات
- ١٦٨ القطن.....
- التحليل الإقتصادي لمتوسط إجمالى تكاليف المكافحة الكماوية
- ١٦٩ لآفات القطن.....
- التحليل الإقتصادي لمتوسط إجمالى تكاليف المكافحة الكلية اليدوية
- ١٧٠ والكماوية لآفات القطن.....
- التحليل الإقتصادي للأهمية النسبية لمتوسط إجمالى تكاليف المكافحة
- ١٧١ الكلية لآفات القطن إلى متوسط التكاليف الإنتاجية القطنية الكلية....
- ١٧٢ التحليل الإقتصادي لمتوسط الإنتاجية القطنية القدانية.....

- ١٧٣ التحليل الإقتصادي لإجمالي تكاليف مكافحة الكيماوية لآفات القطن
- ١٧٧ التحليل الإقتصادي لإجمالي تكاليف مكافحة اليدوية لآفات القطن..
- التحليل الإقتصادي للأهمية النسبية للرقعة القطنية الإقليمية بمحافظة
- ١٧٩ البحيرة إلى الرقعة القطنية المصرية
- تحليل هيكل تكاليف مكافحة الكلية الكيماوية واليدوية
- لآفات القطن بمحافظة البحيرة خلال فترة تطبيق برنامج
- ١٨٠ مكافحة المتكاملة لآفات القطن (٩١-١٩٩٩).....
- ١٨٠ التحليل الإقتصادي للرقعة القطنية الإقليمية المصرية بمحافظة البحيرة
- ١٨٣ التحليل الإقتصادي لعناصر تكاليف مكافحة الكيماوية لآفات القطن..
- التحليل الإقتصادي لتكلفة المبيدات المستخدمة في مكافحة
- ١٨٣ آفات القطن.....
- التحليل الإقتصادي لتكلفة تأجير الآلات المستخدمة في
- ١٨٣ مكافحة آفات القطن
- ١٨٣ التحليل الإقتصادي لتكلفة أجور عمال الرش الكيماوي.....
- التحليل الإقتصادي لتكلفة أجرة الطيران الزراعي المستخدم
- ١٨٤ في مكافحة آفات القطن
- التحليل الإقتصادي لتكلفة الكبسولات والفرمونات الجنسية
- والمصايد المائية والورقية والمواد اللاصقة المستخدمة في
- ١٨٤ مكافحة آفات القطن.....
- ١٨٤ التحليل الإقتصادي لإجمالي تكاليف مكافحة الكيماوية لآفات القطن
- ١٨٥ التحليل الإقتصادي لمتوسط تكاليف مكافحة الكيماوية لآفات القطن.
- ١٨٥ التحليل الإقتصادي لعناصر تكاليف مكافحة اليدوية لآفات القطن...
- ١٨٥ التحليل الإقتصادي لتكلفة عمال فرق النقاوة اليدوية.....
- ١٨٥ التحليل الإقتصادي لتكلفة حوافز المرشدين الزراعيين
- التحليل الإقتصادي لتكلفة المطبوعات والمنتشورات
- ١٨٦ والسيارات المستخدمة في مكافحة آفات القطن.....
- ١٨٦ التحليل الإقتصادي لتكلفة جمع اللوز الجاف وحرقه.....
- ١٨٦ التحليل الإقتصادي لتكلفة بدل الأطقم الواقية.....

- ١٨٧ التحليل الإقتصادي لإجمالي تكاليف مكافحة اليدوية لآفات القطن.
- ١٨٧ التحليل الإقتصادي لمتوسط تكاليف مكافحة اليدوية لآفات القطن..
- التحليل الإقتصادي لإجمالي تكاليف مكافحة الكلية الكيماوية
واليدوية لآفات القطن
- ١٨٧ التحليل الإقتصادي لمتوسط تكاليف مكافحة الكلية الكيماوية
واليدوية لآفات القطن
- ١٨٨ التحليل الإقتصادي للإنتاج الكلي للقطن الزهر
- ١٨٨ التحليل الإقتصادي لمتوسط الإنتاجية القطنية الفدانية

الباب السادس: التحليل الإقتصادي الوصفي والإقتصادي القياسي للمتغيرات
الإقتصادية القطنية بمركز أبو المطامير خلال الفترة (١٩٨٠-١٩٩٩)

- ١٨٩(١٩٩٩)
- التحليل الإقتصادي للرقعة القطنية الإقليمية المصرية المنزرعة
بمركز أبو المطامير
- ١٨٩ التحليل الإقتصادي لإجمالي تكاليف مكافحة الكلية اليدوية
والكيماوية لآفات القطن
- ١٩٣ التحليل الإقتصادي لإجمالي ماتحملة الزارع من تكاليف مكافحة
آفات القطن
- ١٩٤ التحليل الإقتصادي لإجمالي ماتحملة الدولة من تكاليف مكافحة
آفات القطن
- ١٩٥ التحليل الإقتصادي للإنتاج الكلي للقطن الزهر
- ١٩٧ التحليل الإقتصادي لمتوسط التكاليف الإنتاجية الكلية
- التحليل الإقتصادي لمتوسط إجمالي تكاليف مكافحة اليدوية لآفات
القطن
- ٢٠١ التحليل الإقتصادي لمتوسط إجمالي تكاليف مكافحة الكلية الكيماوية
لآفات القطن
- ٢٠٢ التحليل الإقتصادي لمتوسط إجمالي تكاليف مكافحة الكلية اليدوية
والكيماوية لآفات القطن
- ٢٠٣

٢٠٤	التحليل الإقتصادي للأهمية النسبية لمتوسط تكاليف مكافحة الكلية اليدوية والكيماوية لآفات القطن إلى متوسط التكاليف الإنتاجية القطنية الكلية
٢٠٥	التحليل الإقتصادي لمتوسط الإنتاجية القطنية الفدائية.....
٢٠٦	التحليل الإقتصادي لإجمالي تكاليف مكافحة الكيماوية لآفات القطن
٢١٠	التحليل الإقتصادي لإجمالي تكاليف مكافحة اليدوية لآفات القطن....
٢١٢	التحليل الإقتصادي للأهمية النسبية للرقعة القطنية بمركز أبو المطامير إلى الرقعة القطنية بمحافظة البحيرة.....
٢١٣	تحليل هيكل تكاليف مكافحة الكلية الكيماوية واليدوية لآفات القطن بمركز أبو المطامير خلال فترة تطبيق برنامج مكافحة المتكاملة لآفات القطن (١٩٩٠-١٩٩٩).....
٢١٤	التحليل الإقتصادي للرقعة القطنية الإقليمية المصرية بمركز أبو المطامير
٢١٤	التحليل الإقتصادي لعناصر تكاليف مكافحة الكيماوية لآفات القطن.
٢١٤	التحليل الإقتصادي لتكلفة المبيدات المستخدمة في مكافحة آفات القطن
٢١٧	التحليل الإقتصادي لتكلفة تأجير الآلات المستخدمة في مكافحة آفات القطن
٢١٧	التحليل الإقتصادي لتكلفة أجور عمال الرش الكيماوى
٢١٧	التحليل الإقتصادي لتكلفة الطيران الزراعى المستخدمة فى مكافحة آفات القطن
٢١٨	التحليل الإقتصادي لتكلفة الكيسولات والفرمونات الجنسية والمصايد المائية والورقية والمواد اللاصقة المستخدمة فى مكافحة آفات القطن
٢١٨	التحليل الإقتصادي لإجمالي تكاليف مكافحة الكيماوية لآفات القطن
٢١٨	التحليل الإقتصادي لمتوسط تكاليف مكافحة الكيماوية لآفات القطن.
٢١٩	التحليل الإقتصادى لعناصر تكاليف مكافحة اليدوية لآفات القطن...
٢١٩	التحليل الإقتصادي لتكلفة عمال فرق النقاوة اليدوية.....

- ٢١٩ التحليل الإقتصادي لتكلفة حوافز المرشدين الزراعيين.....
- التحليل الإقتصادي لتكلفة المطبوعات والمنشورات والسيارات
- ٢١٩ المستخدمة فى مكافحة آفات القطن.....
- ٢٢٠ التحليل الإقتصادي لتكلفة جمع اللوز الجاف وحرقه.....
- ٢٢٠ التحليل الإقتصادي لتكلفة بدل الأطقم الواقية.....
- ٢٢٠ التحليل الإقتصادي لإجمالى تكاليف مكافحة اليدوية لآفات القطن.....
- ٢٢١ التحليل الإقتصادي لمتوسط تكاليف مكافحة اليدوية لآفات القطن.....
- التحليل الإقتصادي لإجمالى تكاليف مكافحة الكلية الكيماوية واليدوية
- ٢٢١ لآفات القطن.....
- التحليل الإقتصادي لمتوسط تكاليف مكافحة الكلية الكيماوية واليدوية
- ٢٢١ لآفات القطن.....
- ٢٢٢ التحليل الإقتصادي للإنتاج الكلى للقطن الزهر.....
- ٢٢٢ التحليل الإقتصادي لمتوسط الإنتاجية القطنية القدانية.....

الباب السابع: التحليل الإقتصادي الوصفى والإقتصادي القياسى للمتغيرات

- ٢٢٣ الإقتصادية القطنية بمركز جناكليس خلال الفترة (١٩٨٠-١٩٩٩)
- ٢٢٣ التحليل الإقتصادي للرقعة القطنية الإقليمية المصرية بمركز جناكليس...
- التحليل الإقتصادي لإجمالى تكاليف مكافحة الكلية اليدوية والكيماوية
- ٢٢٧ لآفات القطن.....
- التحليل الإقتصادي لإجمالى ماتحملة الزراع من تكاليف مكافحة آفات
- ٢٢٨ القطن.....
- التحليل الإقتصادي لإجمالى ماتحملته الدولة من تكاليف مكافحة آفات
- ٢٢٩ القطن.....
- ٢٢٩ التحليل الإقتصادي للإنتاج الكلى للقطن الزهر.....
- ٢٣٠ التحليل الإقتصادي لمتوسط التكاليف الإنتاجية القطنية الكلية.....
- التحليل الإقتصادي لمتوسط إجمالى تكاليف مكافحة اليدوية لآفات
- ٢٣١ القطن.....
- التحليل الإقتصادي لمتوسط إجمالى تكاليف مكافحة الكيماوية لآفات

- ٢٣٥ القطن
التحليل الإقتصادي لمتوسط إجمالي تكاليف مكافحة الكلية اليدوية
والكيماوية لآفات القطن
٢٣٦ التحليل الإقتصادي للأهمية النسبية لمتوسط تكاليف مكافحة الكلية اليدوية
والكيماوية لآفات القطن إلى متوسط التكاليف الإنتاجية القطنية الكلية...
٢٣٧ التحليل الإقتصادي لمتوسط الإنتاجية القطنية الفدانية.....
٢٣٨ التحليل الإقتصادي لإجمالي تكاليف مكافحة الكيماوية لآفات القطن...
٢٣٩ التحليل الإقتصادي لإجمالي تكاليف مكافحة الكلية اليدوية لآفات القطن.....
٢٤٣ التحليل الإقتصادي للأهمية النسبية للرقعة القطنية بمركز جناكليس إلى
الرقعة القطنية بمحافظة البحيرة.....
٢٤٤ تحليل هيكل تكاليف مكافحة الكلية الكيماوية واليدوية لآفات القطن
بمركز جناكليس خلال فترة تطبيق برنامج مكافحة المتكاملة لآفات
القطن (١٩٩٠-١٩٩٩).....
٢٤٦ التحليل الإقتصادي للرقعة القطنية الإقليمية المصرية بمركز جناكليس..
٢٤٦ التحليل الإقتصادي لعناصر تكاليف مكافحة الكيماوية لآفات القطن....
٢٤٧ التحليل الإقتصادي لتكلفة المبيدات المستخدمة في مكافحة
آفات القطن
٢٤٧ التحليل الإقتصادي لتكلفة تأجير الآلات المستخدمة في مكافحة
آفات القطن
٢٤٧ التحليل الإقتصادي لتكلفة أجور عمال الرش الكيماوي
٢٥٠ التحليل الإقتصادي لتكلفة الطيران الزراعي المستخدم في مكافحة
آفات القطن
٢٥٠ التحليل الإقتصادي لتكلفة الكبسولات والفرمونات الجنسية
والمصايد المائية والورقية والمواد اللاصقة المستخدمة في
مكافحة آفات القطن
٢٥١ التحليل الإقتصادي لإجمالي تكاليف مكافحة الكيماوية لآفات القطن.....
٢٥٠ التحليل الإقتصادي لمتوسط تكاليف مكافحة الكيماوية لآفات
القطن
٢٥١

- ٢٥١ التحليل الإقتصادي لعناصر تكاليف مكافحة اليدوية لآفات القطن
- ٢٥١ التحليل الإقتصادي لتكلفة عمال فرق النقاوة اليدوية
- ٢٥٢ التحليل الإقتصادي لتكلفة حوافز المرشدين الزراعيين
- التحليل الإقتصادي لتكلفة المطبوعات والمنشورات والسيارات
٢٥٢ المستخدمة في مكافحة آفات القطن
- ٢٥٢ التحليل الإقتصادي لتكلفة جمع اللوز الجاف وحرقه
- ٢٥٢ التحليل الإقتصادي لتكلفة بدل الأطقم الواقية
- ٢٥٣ التحليل الإقتصادي لإجمالي تكاليف مكافحة اليدوية لآفات القطن
- ٢٥٣ التحليل الإقتصادي لمتوسط تكاليف مكافحة اليدوية لآفات القطن
- التحليل الإقتصادي لإجمالي تكاليف مكافحة الكليمة الكيماوية واليدوية
٢٥٣ لآفات القطن
- التحليل الإقتصادي لمتوسط تكاليف مكافحة الكليمة الكيماوية واليدوية
٢٥٤ لآفات القطن
- ٢٥٤ التحليل الإقتصادي للإنتاج الكلي للقطن الزهر
- ٢٥٤ التحليل الإقتصادي لمتوسط الإنتاجية القطنية الفدائية
- التحليل الإقتصادي المقارن لمقادير المبيدات الفدائية المستخدمة فى
الزراعات القطنية المصرية والإقليمية بمحافظة البحيرة خلال فترة ما قبل
وما بعد تطبيق برنامج مكافحة المتكاملة لآفات القطن
- ٢٥٥
- الباب الثامن: توصيف العينة البحثية وتقدير دوال التكاليف الإنتاجية القطنية الكلية
- ٢٥٨ ودوال تكاليف مكافحة لآفات القطن
- ٢٥٨ التعرف على منطقة البحث
- ٢٦٢ إختيار العينة البحثية
- توصيف العينة البحثية بمركز أبو المطامير للفئة الحيازية الأولى من
٢٦٧ ٣-١ أفدنة
- توصيف العينة البحثية بمركز أبو المطامير للفئة الحيازية الثانية أكثر
٢٨٣ من ٣ أفدنة
- توصيف العينة البحثية بمركز جناكليس للفئة الحيازية الأولى من ٣-١
٣٠٠ أفدنة

٣١٦	توصيف العينة البحثية للفئة الحيازية الثانية أكثر من ٣ أفدنة
٣٣٢	التقدير الإحصائي لدوال التكاليف
	التقدير الإحصائي لدوال التكاليف الإنتاجية القطنية الكلية فى
٣٣٤	الصورة التربيعية على المستوى القومى
	التقدير الإحصائي لدوال تكاليف المكافحة الكلية فى الصورة
٣٣٤	التربيعية على المستوى القومى
	التقدير الإحصائي لدوال التكاليف الإنتاجية القطنية الكلية فى
٣٣٤	الصورة التربيعية على المستوى الإقليمى
	التقدير الإحصائي لدوال تكاليف المكافحة الكلية فى الصورة
٣٣٥	التربيعية على المستوى الإقليمى
	التقدير الإحصائي لدوال التكاليف الإنتاجية القطنية المتغيرة فى
	الصورة التكميية على مستوى الفئات الحيازية المختلفة للعينة
٣٣٥	البحثية.....
	التقدير الإحصائي لدوال التكاليف الإجمالية فى الصورة التكميية
٣٣٧	على مستوى الفئات الحيازية المختلفة للعينة البحثية
٣٥٠	الموجز
٣٦٦	الملاحق
٣٦٦	المراجع
٣٦٦	مراجع باللغة العربية
٣٧٢	مراجع باللغة الإنجليزية

الباب الأول

المقدمة والمشكلة والأهداف البحثية

الباب الأول

المقدمة والمشكلة والأهداف البحثية

المقدمة

يعتبر الإنتاج الزراعى مصدر أساسى من مصادر الدخل القومى فى مصر ومصدر أساسى من مصادر الكساء للسكان المصريين حيث بلغ إجمالى الدخل الزراعى حوالى ٣١٤٥٠ مليون جنيه أى حوالى ١٤% من إجمالى الدخل القومى المصرى خلال عام ٧٠-١٩٩٨ وبلغ صافى الدخل الزراعى النباتى حوالى ٣٠ مليار جنيه عام ١٩٩٥/١٩٩٦ يمثل حوالى ٦٧,٥٢% من إجمالى الدخل الزراعى فى نفس العام أما صافى الدخل السمكى فقد بلغ ١,٨ مليار جنيه يمثل حوالى ٤,٣% من إجمالى الدخل الزراعى وبلغ صافى الدخل الحيوانى حوالى ١,٦ مليار جنيه يمثل حوالى ٢٨,٢% من إجمالى الدخل الزراعى.

ويعتبر القطن المصرى أهم المحاصيل الزراعية ويحتل مكان الصدارة بين كافة المحاصيل منذ فترة طويلة حيث له أهمية كبيرة فى الإقتصاد القومى ويعتبر مصدر رئيسى من مصادر الحصول على النقد الأجنبى نظراً لما له من أهمية فى جميع الأسواق الدولية وذلك لجودة صفاته وتفوقه على الأقطان الأخرى حيث يمد العالم بحوالى ٧% من احتياجاته من الأقطان الطويلة والطويلة الممتازة بالإضافة لما تتميز به الأقطان المصرية من مدى كبير فى الصفات الغزلية المتميزة بالإضافة إلى أن صناعة الغزل والنسيج تمثل أحد الدعائم الأساسية للإقتصاد القومى بالإضافة إلى إنتاج الزيوت والأعلاف وغيرها من المنتجات الأخرى. وقد بلغ متوسط الرقعة القطنية المصرية خلال الفترة (١٩٨٠-١٩٨٩) وهى الفترة التى سبقت تطبيق برنامج المكافحة المتكاملة لأفات القطن قرابة ١,١ مليون فدان إنخفضت إلى حوالى ٨٦١ ألف فدان خلال الفترة (١٩٩٠-١٩٩٨) وهى الفترة التى تم فيها تطبيق برنامج المكافحة المتكاملة لأفات القطن وقد بلغ متوسط الأهمية النسبية للرقعة القطنية المصرية إلى الرقعة الزرعية خلال الفترة (١٩٨٠-١٩٨٩) حوالى ٩,٤٢% إنخفضت إلى ٦,٦٣% خلال الفترة (١٩٩٠-١٩٩٨) وقد بلغ متوسط الإنتاجية القطنية الفدانىة خلال الفترة (١٩٨٠-١٩٨٩) حوالى ٦,٨٥ قنطار إنخفضت إلى حوالى ٦,٥٨ قنطار خلال الفترة (١٩٩٠-١٩٩٨) وقد بلغ متوسط الرقعة القطنية الإقليمية المصرية فى محافظة البحيرة خلال الفترة (١٩٨٠-١٩٨٩) حوالى ١٣٤ ألف فدان إنخفضت إلى حوالى ١٢٥ ألف فدان خلال الفترة (١٩٩٠-١٩٩٩) وقد بلغ متوسط الأهمية النسبية للرقعة القطنية الإقليمية المصرية فى محافظة البحيرة إلى الرقعة القطنية المصرية خلال الفترة (١٩٨٠-١٩٨٩) حوالى ١٢,٦١% إزدادت إلى حوالى ١٥,١٣% خلال الفترة (١٩٩٠-١٩٩٠).

(١٩٩٩) وقد بلغ متوسط الإنتاجية القطنية الفدانية بمحافظة البحيرة خلال الفترة (١٩٨٠-١٩٨٩) حوالي ٧,٣٦ قنطار إزداد إلى حوالي ٧,٦١ قنطار خلال الفترة (١٩٩٠-١٩٩٩). ونظراً لهذه الأهمية لمحصول القطن فقد إهتمت وزارة الزراعة المصرية بتربية أصناف جديدة ذات صفات ممتازة لإنتاج القطن النظيف الذي لا يوجد به مبيدات كيميائية ووضعت لذلك إستراتيجية طموحة للتنمية الزراعية عامة والقطنية بصفة خاصة وذلك بهدف الإهتمام بالبيئة بصفة عامة والبيئة الزراعية بصفة خاصة حيث تم البدء في تنفيذ سياسة مكافحة المتكاملة للآفات الزراعية في أوائل التسعينات ووضعت لذلك برامج علمية للمكافحة المتكاملة لآفات القطن روعى فيها الحد من إستخدام المبيدات وإستخدام بدائل لها وتجنب الأضرار الناتجة عن الإستهلاك الخاطيء للمبيدات حيث يسبب زيادة إستخدامها زيادة في التكاليف وخفض صفات القطن الناتج وتلوث البيئة والإخلال بالتوازن الطبيعي حيث بلغ متوسط كمية المبيدات المستخدمة في مكافحة الآفات على مستوى الزراعة المصرية خلال الفترة (١٩٨٠-١٩٨٩) حوالي ١٨,١ ألف طن إنخفضت إلى حوالي ٥,٥ ألف طن خلال الفترة (١٩٩٠-١٩٩٨) وبلغ متوسط كمية المبيدات المستخدمة في مكافحة آفات القطن المصرى خلال الفترة (١٩٨٠-١٩٨٩) حوالي ٨,٨ ألف طن إنخفضت إلى حوالي ٢,٣ ألف طن خلال الفترة (١٩٩٠-١٩٩٨) وقد بلغ متوسط الأهمية النسبية لكمية المبيدات المستخدمة في مكافحة آفات القطن إلى كمية المبيدات المستخدمة على مستوى الزراعة المصرية خلال الفترة (١٩٨٠-١٩٨٩) حوالي ٤٧,٨% إنخفضت إلى حوالي ٣٥,٢٦% خلال الفترة (١٩٩٠-١٩٩٨) ونظراً لأن تكاليف مكافحة الآفات القطنية هي أحد عناصر التكاليف الإنتاجية المتغيرة فأنها تؤثر على التكاليف الإنتاجية القطنية الكلية سواء كان ذلك بالزيادة أو بالنقص. ونظراً لأن تكاليف المكافحة الكلية لآفات القطن المصرى تنقسم إلى تكاليف المكافحة اليدوية وتكاليف المكافحة الكيماوية فقد بلغ متوسط تكاليف المكافحة اليدوية لآفات القطن خلال الفترة (١٩٨٠-١٩٨٩) حوالي ٢٩ جنيهه للفدان إزدادت إلى حوالي ٥٢,٢٢ جنيهه للفدان خلال الفترة (١٩٩٠-١٩٩٨) فى حين بلغ متوسط تكاليف المكافحة الكيماوية لآفات القطن خلال الفترة (١٩٨٠-١٩٨٩) حوالي ٦٩,٢٤ جنيهه للفدان إزدادت إلى حوالي ١٨٩,٧٥ جنيهه للفدان خلال الفترة (١٩٩٠-١٩٩٨) فى حين بلغ متوسط تكاليف المكافحة الكلية لآفات القطن المصرى خلال الفترة (١٩٨٠-١٩٨٩) حوالي ٩٨,٢٤ جنيهه للفدان وهو يمثل حوالي ٢٠,٧% من التكاليف الإنتاجية القطنية الكلية إزدادت إلى حوالي ٢٤١,٩٧ جنيهه للفدان خلال الفترة (١٩٩٠-١٩٩٨) حيث تمثل هذه التكاليف حوالي ١٨,٨٤% من التكاليف الإنتاجية القطنية الكلية ونظراً لما يمثله إستخدام المبيدات من زيادة فى

التكاليف الكلية لمكافحة آفات القطن وبالتالي زيادة في إجمالي التكاليف الإنتاجية القطنية الكلية بالإضافة إلى الأضرار البيئية المختلفة فقد إستهدفت الدراسة تحقيق مجموعة أهدافها وإلقاء الضوء على إقتصاديات مكافحة المتكاملة لآفات القطن.

المشكلة البحثية

تتلخص المشكلة في أن محصول القطن يصاب بالعديد من الآفات الحشرية خلال مراحل نموه المختلفة وهي آفات نمو البادرة وآفات النمو الخضري وآفات النمو الثمري وهذه الآفات تؤثر تأثيراً إقتصادياً سلبياً مباشراً على الإنتاج والإنتاجية وخفض مستوى الجودة والنوعية لتيلة القطن بالإضافة إلى إنخفاض الصادرات القطنية المصرية وما يترتب عليه من نقص في حصيلة النقد الأجنبي وبذلك فهي تسبب خسارة إقتصادية. ولكي يتم مواجهة هذه المشكلة فقد تم إستخدام المبيدات الحشرية ذات السمية العالية وبكميات كبيرة منذ سنوات طويلة بدون ترشيد في الإستخدام أو بدون إستخدام بدائل أخرى للمبيدات غير سامة أو غير ملوثة للبيئة وقد بلغت كمية المبيدات المستخدمة في مكافحة آفات القطن قرابة ١٤ ألف طن عام ١٩٨٠ حيث تمثل هذه الكمية حوالي ٦٩% من إجمالي كمية المبيدات المستخدمة في الزراعة المصرية تناقصت إلى حوالي ٧,٢ ألف طن عام ١٩٨٩ أي حوالي ٤٠,١٩% من إجمالي كمية المبيدات المستخدمة في الزراعة المصرية وذلك خلال الفترة التي سبقت تطبيق برنامج مكافحة المتكاملة لآفات القطن. لذلك قامت وزارة الزراعة المصرية بوضع إستراتيجية للمكافحة المتكاملة للآفات الزراعية بصفة عامة وآفات القطن بصفة خاصة وذلك خلال فترة التسعينات بهدف الحد من إستخدام المبيدات أو ترشيد إستخدامها وعدم إستخدامها إلا عند الحاجة إليها حيث أدى ذلك إلى تناقص كمية المبيدات المستخدمة في مكافحة آفات القطن إلى قرابة ٥ ألف طن عام ١٩٩٠ حيث تمثل هذه الكمية حوالي ٣٢,٥٢% من إجمالي كمية المبيدات المستخدمة على مستوى الزراعة المصرية في حين بلغت كمية المبيدات المستخدمة في مكافحة آفات القطن عام ١٩٩٨ حوالي ٦٢٩ طن وهذه الكمية تمثل حوالي ٢٨,٢٨% من إجمالي كمية المبيدات المستخدمة على مستوى الزراعة المصرية.

بالإضافة إلى ذلك يوجد الكثير من المشاكل المتعلقة بواقع الظروف الزراعية المصرية والتي تعوق تنفيذ برنامج مكافحة المتكاملة لآفات القطن حيث يوجد صعوبة بالنسبة للمهندسين والمرشدين الزراعيين في إقناع الزراع في كثير من الأحيان بترشيد إستخدام المبيدات أو

إستخدام بدائل لها أو بعدم تدخل المزارع بالمبيدات من ناحيته إلا فى ظل تعليمات برنامج مكافحة المتكاملة لآفات القطن بالنسبة لمواعيد الرش وأنواع المبيدات المناسبة التى يجب إستخدامها علاوة على عدم توافر المعلومات لديهم عن برنامج مكافحة المتكاملة لآفات القطن بالإضافة إلى تفتت الحيازات الزراعية المصرية وإختلاف الزراعات فى المساحات المجاورة لمحصول القطن مما يؤدى إلى صعوبة عمل التجميعات القطنية المطلوبة فى كثير من الأحيان والتي تعد أحد العناصر الهامة اللازمة لتحقيق النجاح المطلوب لبرنامج مكافحة المتكاملة لآفات القطن بالإضافة إلى عدم توفر الكفاءات البشرية المدربة على تنفيذ عناصر برنامج مكافحة المتكاملة لآفات القطن علاوة على إنخفاض كفاءة الأجهزة الإرشادية وعدم قيامها بالدور المطلوب منها فيما يختص بتوصيل المعلومات وعمل الدورات التدريبية والإرشادية فى مجال ترشيد أو تقنين إستخدام المبيدات فى مكافحة آفات القطن سواء على مستوى المرشدين الزراعيين أو على مستوى الزراع.

الأهداف البحثية

- ١- دراسة تطور العائد الإقتصادى لمحصول القطن من خلال دراسة المتغيرات الإقتصادية القطنية فى ظل النظم المختلفة لمكافحة آفات القطن من خلال دراسة إقتصاديات الإنتاج والمكافحة لمحصول القطن خلال فترة ماقبل تطبيق برنامج مكافحة المتكاملة لآفات القطن (١٩٨٠-١٩٨٩). وفترة مابعد تطبيق برنامج مكافحة المتكاملة لآفات القطن (١٩٩٠-١٩٩٨).
- ٢- دراسة تطور هيكل تكاليف مكافحة الكلية (اليدوية والكيمياوية) لآفات القطن خلال فترة تطبيق برنامج مكافحة المتكاملة لآفات القطن (١٩٩٠-١٩٩٩) وذلك بمحافظة البحيرة.
- ٣- دراسة مدى تطبيق زراع القطن لتوصيات خطة مكافحة المتكاملة لآفات القطن من خلال توصيف العينة البحثية للفئات الحيازية المختلفة .

مصادر البيانات

إعتمد هذا البحث على نوعين من البيانات:

أولاً: البيانات الثانوية

إستند هذا البحث على البيانات المنشورة وغير المنشورة للمتغيرات الإقتصادية التى تم تحليلها وذلك خلال فترة ماقبل تطبيق برنامج مكافحة المتكاملة لآفات القطن (١٩٨٠-١٩٨٩)

وفترة تطبيق برنامج مكافحة المتكاملة لآفات القطن (٩٠-١٩٩٩) وقد تم الحصول على هذه البيانات من الهيئات والمؤسسات المهمة بقطاع القطن المصرى وتشمل هيئات وزارة الزراعة متمثلة فى الإدارة المركزية لمكافحة الآفات - الإدارة المركزية للإقتصاد الزراعى - مديرية الزراعة بالبحيرة - البنك الرئيسى للتنمية والإئتمان الزراعى بالبحيرة فرع أبو المطامير - معهد بحوث الإقتصاد الزراعى - الإدارة الزراعية بأبو المطامير - الإدارة الزراعية بجناكليس بالإضافة إلى الجهاز المركزى للتعبئة العامة والإحصاء.

ثانياً: البيانات الأولية

وتتمثل فى البيانات التى تم تجميعها عن طريق الإستبيان الشخصى الذى قام به الباحث وقد تم تجميع هذه البيانات فى الموسم القطنى ٢٠٠٠ من خلال عينة عشوائية تم إختيارها بمركزى أبو المطامير وجناكليس بمحافظة البحيرة.

متغيرات الدراسة

تمثل بيانات الدراسة الفترة من (٨٠-١٩٩٨) وتنقسم إلى فترتين الأولى ماقبل تطبيق برنامج مكافحة المتكاملة لآفات القطن وقد إنحصرت فى الفترة (٨٠-١٩٨٩) والثانية فترة مابعد تطبيق برنامج مكافحة المتكاملة لآفات القطن وقد إنحصرت فى الفترة (٩٠-١٩٩٨) وهذه المتغيرات تنقسم إلى مستويين :

أولاً: المتغيرات الإقتصادية القطنية المصرية:

وهى تشمل بيانات المتغيرات التالية - الرقعة القطنية المصرية - متوسط إجمالى تكاليف مكافحة الكلية اليدوية والكيماوية لآفات القطن - متوسط إجمالى ماتحملة المزارع من تكاليف مكافحة آفات القطن - متوسط إجمالى ماتحملته الدولة من تكاليف مكافحة آفات القطن - الإنتاج الكلى للقطن الزهر - إجمالى تكاليف مكافحة الكلية اليدوية والكيماوية لآفات القطن - إجمالى ماتحملة المزارع من تكاليف مكافحة آفات القطن - متوسط التكاليف الإنتاجية القطنية الكلية - متوسط تكاليف مكافحة الكيماوية لآفات القطن - متوسط تكاليف مكافحة اليدوية لآفات القطن - متوسط إنتاج الفدان (الإنتاجية القطنية الفدانىة) - الرقعة الزرعىة - الأهمية النسبية لتكاليف مكافحة الكلية لآفات القطن إلى التكاليف الإنتاجية القطنية الكلية - كمية المبيدات المستخدمة على مستوى الزراعة

المصرية - كمية المبيدات المستخدمة في مكافحة آفات القطن - الأهمية النسبية لكمية المبيدات المستخدمة في مكافحة آفات القطن إلى كمية المبيدات المستخدمة على مستوى الزراعة المصرية- نصيب الفدان من المبيدات المستخدمة على مستوى الزراعة المصرية - نصيب الفدان من المبيدات المستخدمة للقطن المصرى - الأهمية النسبية للرقعة القطنية المصرية إلى الرقعة الزرعية - متوسط الإيجار الفدانى - متوسط التكاليف الإنتاجية القطنية المتغيرة - متوسط السعر المزرعى للقطن الزهر - صافى العائد الفدانى القطنى - متوسط السعر العالمى للقطن الشعر - الإيراد الكلى الفدانى القطنى - متوسط السعر المزرعى العالمى للقطن الشعر (دولار) - التكاليف الإنتاجية القطنية الفدانية غير المكافحة الآفية.

ثانياً: المتغيرات الاقتصادية القطنية الإقليمية المصرية فى (محافظة البحيرة - مركز أبو المطامير - مركز جناكليس)

١- الرقعة القطنية المنزرعة - إجمالى تكاليف المكافحة الكلية لآفات القطن - إجمالى ماتحملة الزراعة من تكاليف مكافحة آفات القطن - إجمالى ماتحملة الدولة من تكاليف مكافحة آفات القطن - الإنتاج الكلى القطنى - متوسط التكاليف الإنتاجية القطنية الكلية - متوسط تكاليف المكافحة اليدوية لآفات القطن - متوسط تكاليف المكافحة الكيماوية لآفات القطن - متوسط تكاليف المكافحة الكلية لآفات القطن - متوسط إنتاج الفدان قنطار (الإنتاجية القطنية) - الأهمية النسبية لتكاليف المكافحة الكلية لآفات القطن إلى التكاليف الإنتاجية القطنية الكلية - إجمالى تكاليف المكافحة الكيماوية - إجمالى تكاليف المكافحة اليدوية - الأهمية النسبية للرقعة القطنية الإقليمية فى محافظة البحيرة إلى الرقعة القطنية المصرية.

٢- المتغيرات الاقتصادية القطنية الإقليمية المصرية فى (محافظة البحيرة - مركز أبو المطامير - مركز جناكليس) وهى المتغيرات الخاصة بهيكل تكاليف المكافحة الكلية لآفات القطن (الكيماوية واليدوية) وذلك خلال فترة مابعد تطبيق برنامج المكافحة المتكاملة لآفات القطن (١٩٩٩-٩٠) وهذه المتغيرات الاقتصادية تنقسم إلى:

أ- المتغيرات الاقتصادية الخاصة بتكاليف المكافحة الكيماوية لآفات القطن حيث تحوى على عدة عناصر هى:

- تكلفة المبيدات المستخدمة فى مكافحة آفات القطن.
- تكلفة إعاره الآلات (أجور الآلات المستخدمة فى مكافحة آفات القطن)
- تكلفة أجور عمال الرش الكيماوى .

- تكلفة أجرة الطيران الزراعى المستخدم فى مكافحة آفات القطن.
- تكلفة الكبسولات والفرمونات الجنسية والمصايد المائية والورقية والمواد اللاصقة المستخدمة فى مكافحة آفات القطن.
- ب- المتغيرات الإقتصادية الخاصة بتكاليف مكافحة اليدوية لآفات القطن حيث تحتوى على عدة عناصر هي:
 - تكلفة عمال فرق النقاوة اليدوية.
 - تكلفة حوافز المرشدين الزراعيين.
 - تكلفة المطبوعات والمنشورات والسيارات المستخدمة فى مكافحة آفات القطن.
 - تكلفة جمع اللوز الجاف.
 - تكلفة بدل الأطقم الواقية.

٣- المتغيرات الإقتصادية القطنية للعينة البحثية.

وهي تضم متوسط التكاليف الإنتاجية القطنية الكلية المتغيرة وذلك فى ظل برنامج مكافحة المتكاملة لآفات القطن وقد تم تجميع هذه البيانات عن طريق الإستبيان الشخصى الذى قام به الباحث وهي مفردات أو عناصر متوسط التكاليف الإنتاجية القطنية الكلية المتغيرة وهي - تكاليف الخدمة - تكلفة النقاوى - تكلفة الزراعة - تكلفة الترقيع - تكلفة الخف - تكلفة العزيق - تكلفة رى القطن بالسولار - تكلفة علاج آفات النمو الأولى - تكلفة التسميد (الآزوتى - الفوسفاتى - البوتاسى) تكلفة مكافحة دودة ورق القطن التى دفعها المزارع للجمعية (رش الفقس) تكلفة مكافحة دودة ورق القطن على حساب المزارع الخاص - تكلفة مكافحة ديدان اللوز التى دفعها المزارع للجمعية (الرش الدورى) - تكلفة رش ديدان اللوز على حساب المزارع الخاص - تكلفة الجنية الأولى - تكلفة الجنية الثانية - تكلفة الأكياس - تكلفة نقل الأكياس إلى المجمع - تكاليف التسويق - كمية الإنتاج فى الجنية الأولى - كمية الإنتاج فى الجنية الثانية - كمية الإنتاج الكلى - سعر بيع القطن فى الجنية الأولى - سعر بيع القطن فى الجنية الثانية - إجمالي الثمن - إجمالي التكاليف الإنتاجية القطنية الكلية المتغيرة - صافى العائد للفدان - متوسط ماتحملة المزارع لرش الفقس والدورى التى دفعها للجمعية - متوسط ماتحملة الدولة - متوسط رش المزارع على حسابه الخاص لدورة ورق القطن وديدان اللوز - متوسط تكاليف المكافحة الإجمالية (التكاليف التى دفعها المزارع للجمعية - ماتحملة الدولة - متوسط رش المزارع على حسابه الخاص).

النماذج الاقتصادية والمفاهيم البحثية

تم استخدام نماذج تحليل الإنحدار في تحليل بيانات السلاسل الزمنية المتعلقة بمحصول القطن التي تناولها هذا البحث لدراسة المتغيرات الاقتصادية المستخدمة في هذا البحث خلال فترة ما قبل تطبيق برنامج مكافحة المتكاملة لآفات القطن (٨٠-١٩٨٩) وفترة ما بعد تطبيق برنامج مكافحة المتكاملة لآفات القطن (٩٠-١٩٩٩) حيث أمكن من خلال هذه النماذج.

١- قياس معدل النمو السنوي ومعاملات عدم الإستقرار للمتغيرات الاقتصادية الرئيسية القطنية ذات العلاقة ببرنامج مكافحة المتكاملة لآفات القطن خلال فترة ما قبل وما بعد تطبيق برنامج مكافحة المتكاملة لآفات القطن.

٢- إختبار معنوية الفروق بين المتغيرات الاقتصادية الرئيسية القطنية ذات العلاقة ببرنامج مكافحة المتكاملة لآفات القطن فيما بين فترتي الدراسة ما قبل وما بعد تطبيق برنامج مكافحة المتكاملة لآفات القطن.

٣- التوصل إلى دوال تكاليف مكافحة الكلية لآفات القطن في مناطق الدراسة وإختبار مدى إنفاقها والمنطق الإقتصادي الذي يستند إلى النظرية الاقتصادية والمنطق الإحصائي الذي يستند إلى النظرية الإحصائية.

الأسلوب البحثي (١)

تمثل الأسلوب البحثي المستخدم في هذا البحث في استخدام النماذج الاقتصادية الوصفية والرياضية والقياسية في:

١- معدل النمو باستخدام تحليل الإنحدار:

$$ص = أ + ب س$$

حيث : ص = المتغير التابع = الجزء المقطوع من المحور الصادي

س = المتغير المستقل (الزمن) ب = معامل المتغير المستقل (معدل النمو)

(١) على يوسف خليفة (دكتور) - الإحصاء الاقتصادي الزراعي مابين النظرية والتطبيق - الطبعة الأولى -

٢- نموذج معامل عدم الإستقرار:

تم إستخدام معامل عدم الإستقرار لكل المتغيرات الإقتصادية التى تضمنها هذا البحث بإستخدام طريقة الإنحرافات المربعة حيث يتمثل نموذج معامل عدم الإستقرار فى سنة ما:

$$\text{معامل عدم الإستقرار} = \frac{|ص - ص^{\wedge}|}{ص^{\wedge}} \times 100$$

ويعرف بأنه المتوسط الهندسى للنسب المئوية المعبرة عن الإنحرافات السنوية المطلقة للقيم الإتجاهية أو المقدره للظاهرة موضع الدراسة عن نظيرتها الفعلية إلى القيم المقدره لنفس الظاهرة خلال فترة الدراسة. أى أن متوسط معامل عدم الإستقرار = $\sqrt[n]{م^1 \times م^2 \times م^3 \times \dots \times م^n}$ وكلما إقتربت قيمة معامل عدم الإستقرار من الصفر كلما كان المتغير الإقتصادى موضع الدراسة أقرب للإستقرار .

٣- نموذج دالة التكاليف الإنتاجية الكلية فى الصورة التربيعية

$$ت = أ + ب_١ ك_١ - ب_٢ ك_٢$$

٤- نموذج دالة تكاليف المكافحة الكلية فى الصورة التربيعية

$$ت = أ + ب_١ ك_١ - ب_٢ ك_٢$$

٥- نموذج دالة تكاليف المكافحة الكلية فى الصورة التكعيبية

$$ت = أ + ب_١ ك_١ - ب_٢ ك_٢ + ب_٣ ك_٣$$

حيث أن أ ، ب تمثل ثوابت الدالة

ك تمثل الإنتاج المزرعى

ت تمثل تكاليف المكافحة الكلية

الباب الثاني
الإستعراض المرجعي

الباب الثانى

الإستعراض المرجعى

تمهيد

يتناول هذا الجزء من الدراسة الجوانب والمكونات ذات العلاقة الوثيقة بموضوع البحث حيث تم إستعراض نتائج عدد من البحوث والدراسات وثيقة الصلة بموضوع البحث سواء كانت هذه الدراسات للحصول على الدرجات العلمية أو من خلال المشروعات البحثية أو الندوات أو المؤتمرات العلمية التى أجريت فى مجال مكافحة المتكاملة لآفات القطن فى مصر وذلك للإسترشاد بها عند صياغة وتعميم محتويات هذه الدراسة وقد رتبت تلك الدراسات ترتيباً زمنياً وفقاً لزمن إجرائها.

ففى دراسة قام بها صالح^(١) فى عام ١٩٧٧ "دراسة على سمية أحد المبيدات الدروسبان" المستخدم فى مصر أثبت فيها مدى تأثير هذا المبيد على الكبد بإحداث التلف المؤدى إلى التليف الكبدى مستخدماً فئران التجارب كوسيلة لإظهار هذا التأثير.

كما تناول عبد الوهاب^(٢) فى عام ١٩٨٢ فى ندوة حماية البيئة من التلوث بعنوان "تلوث البيئة الزراعية بالمبيدات" توصل الباحث إلى وجود تأثير مدمر للمبيدات على محتويات البيئة من إنسان وحيوان ونبات وتربة أيضاً وذلك بالتأثير على خصوبتها لقتل الكائنات الحية المسؤولة عن تجديد الخصوبة بها أو تأثير الإتحاد الكيماوى المعروف بالإتحاد الأيونسى بين المبيدات وأيونات التربة مما يطيل الأثر الباقى فى التربة وإمتداد مفعوله لسنوات عدة تصل إلى نحو عشرين عاماً لمبيد (د.د.ت) .

(١) وحيد سيد صالح- رسالة ماجستير، دراسة على سمية أحد المبيدات (الدروسبان)، قسم وقاية النبات، كلية الزراعة، جامعة الأزهر، ١٩٧٧.

(٢) أحمد عبد الوهاب (دكتور)- تلوث البيئة الزراعية بالمبيدات ، ندوة حماية البيئة من التلوث، مركز التنمية الصناعية للدول العربية، ١٩٨٢.

كما تناول رمضان^(١) في عام ١٩٨٢ دراسة عن "تلوث البيئة بمبيدات الآفات" حيث قلم الباحث بتقدير الأثر الباقي لثلاثة مبيدات من أكثر المبيدات إستخداماً في مصر وهي (سيموسدين، الدروسبان ، الكوراكرون) وهي مبيدات تستخدم في مكافحة آفات القطن، وذلك عن طريق أخذ عينات من المحصول المعامل وهو (القطن) وعينات من خضروات منزرعة في مساحات القطن مثل (الباميا، اللوبيا، فول الصويا) وكانت وسيلة الرش المستخدمة هي الطائرات ، كما قام الباحث بأخذ عينات أخرى من المحاصيل المجاورة للقطن المعامل بالمبيدات وعلى بعد ٢٥ متراً منه مثل الخيار والطماطم والذرة الشامية وقد كانت النتائج خطيرة حيث وجدت نسب من المبيدات المستخدمة تختلف حسب نوع المستخدم لها القدرة على التأثير على صحة الإنسان والحيوان داخل هذه الأصناف (الأثر المتبقي) كما تم تقدير الأثر المتبقي للمبيدات في عينة التربة وجدت أيضاً بها نسبة عالية من المبيدات وهذه النسبة لها أثرها التراكمي داخل جسم الإنسان والحيوان نتيجة تناول منتجات هذه الأراضي المعاملة لعدة سنوات حتى لو كانت المعاملة بالمبيدات لمرة واحدة . كما وجد الباحث نسب من المبيدات تختلف لنوع المبيد المستخدم بمياه الترع والمصارف داخل المناطق المعاملة وكان لها القدرة على إحداث نتائج مرضية خطيرة.

وفي دراسة أخرى قام بها نجم^(٢) في عام ١٩٨٣ "التقييم الإقتصادي للرش بالطائرات ومقارنته بطرق المقاومة الأخرى لآفات القطن" أثبت الباحث فيها مدى التفوق الإقتصادي للرش بالطائرات على الوسائل الأرضية الأخرى نتيجة لإنخفاض التكاليف وسرعة الأداء مما يؤكد التفوق لإستخدام هذه الوسيلة في الرش .

كما قام عبد الوهاب ونجلاء^(٣) في عام ١٩٨٤ "بدراسة إقتصادية تحليلية لطرق رش المبيدات لمقاومة آفات القطن في محافظة القليوبية" أظهرت هذه الدراسة مدى تفوق الطيران الزراعي في عملية الرش سواء من الناحية الإقتصادية أو الأداء خصوصاً في حالة شدة الإصابة

(١) راضى عبد الرحمن رمضان ، جامعة الزقازيق ، رسالة دكتوراه ، قسم وقاية النبات، تلوث البيئة بمبيدات الآفات، كلية الزراعة ، الزقازيق ١٩٨٢.

(٢) محمد فاروق نجم- رسالة ماجستير، التقييم الإقتصادي للرش بالطائرات ومقارنته بطرق المقاومة الأخرى لآفات القطن، قسم وقاية النبات، كلية الزراعة، جامعة الأزهر، ١٩٨٣.

(٣) أحمد عبد الوهاب (دكتور)، نجلاء محمود والى (دكتور)- دراسة إقتصادية تحليلية لطرق رش المبيدات لمقاومة آفات القطن في محافظة القليوبية - معهد الدراسات والبحوث الإقتصادية، المؤتمر السنوى التاسع عشر للإحصاء وعلوم الحاسب والمعلومات وبحوث العمليات مجلد رقم (١) ١٩٨٤.

والرغبة في سرعة السيطرة على إنتشارها كما أثبتت الدراسة أثر زيادة أسعار المبيدات على تكاليف المقاومة في فترة الدراسة وأيضاً تكاليف باقى العمليات الزراعية وأن هذه التكاليف تكون أكثر إرتفاعاً في حالة إستخدام الموتورات، كما توصلت الدراسة إلى أثر الوسيلة المستخدمة على تلوث التربة وذلك نظراً لأن ٦٠% من محلول الرش يسقط على التربة في حالة إستخدام الموتورات إلا أنه ينخفض إلى ٥٠% في حالة الرش بالطائرات.

كما أظهر شمس^(١) في عام ١٩٨٤ في دراسة عن "إقتصاديات إستخدام المبيدات" إتجاه الكميات المستخدمة من إجمالى المبيدات نحو الإنخفاض بمعدل متناقص بلغ نحو ٢٥,٣% كما أن هناك عوامل أخرى بخلاف متوسط سعر الطن لها تأثيرها القوي على الكمية المستهلكة منها مثل المساحة المزروعة من المحاصيل المختلفة ونسبة الإصابة بالآفات عند إختيار عينة الدراسة بمحافظة القليوبية وتحليل بيانات العينة لموسمين كل موسم على حدة تبين أن إستخدام الطائرة في عملية الرش لزراعات القطن بتلك المحافظة أفضل من إستخدام الموتور، وخاصة في حالة شدة الإصابة وتبين أن إنتاجية الفدان في الموسم الثانى أكبر منها في الموسم الأول، وهذا يرجع إلى نسبة الإصابة بديدان اللوز كانت في الموسم الأول أعلى منها في الموسم الثانى والتي بلغت نحو ٦٥,١% كما أوضحت الدراسة زيادة إنتاجية الفدان حسب درجة خصوبة التربة للدرجة الأولى في الموسم الأول والثانى والموسمين معاً عن كل من الدرجتين الثانية والثالثة وذلك لوجود إرتباط موجب بين درجة خصوبة التربة وإنتاجية الفدان، كما أن زيادة عائد الفدان في جميع مستويات درجات خصوبة التربة في الموسم الثانى بصفة عامة عنها في الموسم الأول يرجع إلى إرتفاع سعر القنطار المترى من القطن من حوالى ٣٨ جنيه في مقابل ٥٠ جنيه، وتبين أيضاً من الدراسة زيادة تكاليف مكافحة الكيماوية وتكاليف باقى عمليات الخدمة الزراعية والتكاليف الكلية في الموسم الثانى عنها في الموسم الأول، ويرجع ذلك إرتفاع الأسعار بالنسبة للمبيدات حيث بلغت نحو ٩١,١٩ جنيهاً/فدان رش طائرات، ٢٦,٠٩ جنيهاً/فدان رش موتورات في الموسم الأول، بينما بلغت في الموسم الثانى حوالى ٨٢,٣١ جنيهاً/فدان رش طائرات أو موتورات.

أما بالنسبة لأجور العمال فقد تراوح الأجر اليومي للعامل بين (١,٥ - ٢ جنيه) في الموسم الأول (٢,٥ - ٣ جنيه) في الموسم الثانى، كما تبين زيادة إنتاجية الفدان وعائد الفدان في

(١) سعد عبد الحكيم شمس - إقتصاديات إستخدام المبيدات، رسالة ماجستير، قسم الإقتصاد الزراعى، كلية الزراعة بمشهور، جامعة الزقازيق، فرع بنها، ١٩٨٤.

حالة استخدام الطائرات عنها في حالة استخدام الموتورات بوجه عام ، وأن استخدام الطائرات في رش المبيدات يفضل عن استخدام طرق الرش الأخرى (آلات الرش اليدوية والموتورات) حيث أن ما يصل إلى التربة الزراعية من كمية المبيدات المستعملة عن طريق آلات الرش اليدوية والموتورات حوالي ٦٠% بينما ما يصل عن طريق الطائرات أقل من ٥٠% وهذا له تأثير جانبي على خصوبة التربة الزراعية، وبالتالي يؤثر على الإنتاج بطريق غير مباشر.

وعن ظاهرة تناقص المساحة القطنية قام يس^(١) في عام ١٩٨٥ بدراسة حول التحليل الإقتصادي لهذه الظاهرة تبين من نتائجها زيادة إنتاجية الفدان من القطن زيادة طفيفة، كما إتجهت الأسعار المزرعية للإرتفاع وتركزت الزيادة في أسعار الأصناف طويلة التيلة التي تنتج في محافظات الشرقية والإسماعيلية والمنوفية والقليوبية وإرتفعت التكاليف الإنتاجية بنسبة حوالي ٢٣٠% نتيجة لإرتفاع قيمة بنود أو عناصر التكاليف خلال الفترة موضع الدراسة ، فقد زادت تكاليف العمالة بنسبة نحو ٤٠% وتكاليف مستلزمات الإنتاج من خارج قطاع الزراعة بنسبة ٨٠% ومن داخل قطاع الزراعة بنسبة حوالي ١٥٥%، كما زادت القيمة الإيجارية للرقعة الزراعية بنسبة حوالي ١٤٠% كما تذبذبت الربحية الفدانية صعوداً وهبوطاً. وعلى الرغم من إتجاه المساحة القطنية للإخفاض بوجه عام، فقد تبين أن زيادة الأسعار المزرعية في عام ما يؤدي إلى زيادة الربحية الفدانية في نفس العام وإلى زيادة المساحة القطنية في العام التالي، وأدى تسعير القطن على أساس وجود علاقة إرتباطية بين أسعار البيع للتصدير وأسعار الشراء من المنتجين إلى تحقيق فائض أو ربح لصالح الدولة.

كما تناول يس^(٢) في عام ١٩٨٥ في دراسة إقتصادية لتكاليف مكافحة الآفات القطنية في مصر بهدف تحديد مسئولية ظاهرة الإرتفاع المستمر في تكاليف مكافحة الآفات القطنية عن ظاهرة تناقص الرقعة المزروعة قطناً بمصر والتعرف على الأهمية النسبية لبندود التكاليف لمكافحة الآفات القطنية، وتحديد مسارات أو إتجاهات تطورها بالإضافة للتعرف على علاقتها

(١) صابر سيد أحمد يس (دكتور) - التحليل الإقتصادي لظاهرة تناقص المساحة القطنية في جمهورية مصر العربية، مجلة حوليات العلوم الزراعية بمشتر، كلية الزراعة، جامعة الزقازيق، المجلد ٢٢، العدد (٢)، ١٩٨٥.

(٢) صابر سيد أحمد يس (دكتور) - دراسة تحليلية إقتصادية لتكاليف الآفات القطنية بجمهورية مصر العربية، مجلة حوليات العلوم الزراعية بمشتر، كلية الزراعة، جامعة الزقازيق، المجلد ٢٢، العدد (٢)، ١٩٨٥.

بالإنتاجية القطنية والأسعار المزرعية والأسعار التصديرية لقياس أثر التكاليف على حجم وجودة المحصول الناتج، وقد تبين من الدراسة أن تأثير تكاليف مكافحة الآفات يفوق تأثير تكاليف العمليات الزراعية الأخرى في زيادة كل من الإنتاجية القطنية والأسعار المزرعية وأسعار التصدير للقطن، وأن الأهمية النسبية أى الوزن النوعى لبند تكاليف مكافحة الآفات بالنسبة لإجمالى بنود التكاليف الإنتاجية لفدان القطن تميل للتناقص بالرغم من إتجاه قيمتها المطلقة للزيادة ، وتبين أيضاً أن الأهمية النسبية أى الوزن النوعى لقروض مكافحة الآفات القطنية المنصرفة فى صورة مييدات حشرية ومكافحة يدوية بالنسبة لإجمالى القروض المنصرفة لزراعة القطن تميل أيضاً إلى التناقص بالرغم من إتجاه قيمتها المطلقة للإرتفاع.

وقد قام راجح^(١) فى عام ١٩٨٥ بدراسة حول أثر بعض عوامل التنمية الرأسية على تلوث التربة الزراعية، ويهدف البحث إلى دراسة العلاقة بين إستخدام الأسمدة والمبيدات الكيماوية بإعتبارها من عوامل التنمية الإقتصادية الزراعية الرأسية ومشكلة تلوث التربة فى مصر. وقد تبين من الدراسة الضيق النسبى للرقعة الزراعية المصرية ومن ثم أخذت مصر بسياسة التنمية الإقتصادية الزراعية الرأسية بتكثيف إستخدام مستلزمات الإنتاج ومن أهمها الأسمدة والمبيدات الكيماوية وأثرها على الرقعة الزراعية الحالية، بالرغم من أهمية هذه العناصر أو المستلزمات فى زيادة الإنتاج، إلا أنها تسبب مشكلة حقيقية فى تلوث التربة. وقد تبين أن إسراف المزارعين فى إستعمال الأسمدة الكيماوية والمبيدات الفطرية والحشرية لتعظيم الناتج والربح من المحاصيل الزراعية أدى لإرتفاع نسبة السموم فى هذه السلع الغذائية وإلى زيادة تلوث التربة بالمركبات الضارة بكل من الإنسان والحيوان من ناحية أخرى، وأن هذا الإسراف ليس له ما يبرره من الناحية الإقتصادية حيث لا يقابله زيادة مماثلة وبنفس القدر أو المعدل فى إنتاجية هذه المحاصيل، الأمر الذى ينتج عنه تكاليف إجتماعية كبيرة للمجتمع، بالإضافة لزيادة تلوث التربة والماء والأرض والنبات بالمواد الضارة بصحة الإنسان والحيوان، ومن ثم ترى الدراسة ضرورة إعادة النظر فى الإستخدام الراهن للأسمدة والمبيدات الكيماوية ووضع إستراتيجية جديدة للحفاظ على البيئة تعتمد على إحداث التوازن العملى المطلوب بين

(١) محمد السيد راجح (دكتور) - التحليل الإقتصادى لأثر بعض عوامل التنمية الرأسية على تلوث التربة فى جمهورية مصر العربية، مجلة حوليات العلوم الزراعية بمشتهر، كلية الزراعة، جامعة الزقازيق، المجلد ٢٣، العدد (٤)، ١٩٨٥.

الأسمدة البلدية والأسمدة الكيماوية ، كما تعتمد على أساليب مكافحة الديدوية والزراعية والحيوية والتشريعية وإستخدام المركبات الكيماوية التى لا تترك آثار ضارة فى التربة الزراعية.

كما قام راجح ويس^(١) فى عام ١٩٨٥ بدراسة عن الجدارة الإنتاجية والإقتصادية لأساليب مكافحة التقليدية للأفات التى تصيب القطن فى مصر، ويهدف البحث إلى تحديد كفاءة إستخدام كل من طريقتى مكافحة الديدوية والكيماوية للأفات القطنية من خلال مقارنة تأثير كل منها على ثلاثة متغيرات رئيسية هى الإنتاجية الفدانية والسعر المزرعى والسعر التصديرى للقطن، وقد تبين أن تأثير مكافحة الديدوية فى التحسين الكمى للمنتج من القطن، وفى تحسين صفات الناتج وحماية درجة جودته كان أقوى من تأثير مكافحة الكيماوية ويعنى ذلك إرتفاع أهمية مكافحة الديدوية فى زيادة إنتاجية فدان القطن والسعر المزرعى والتصديرى للناتج عنه بالنسبة للمكافحة الكيماوية ، لذا توصى الدراسة بضرورة الإهتمام بأعمال مكافحة الديدوية وتوفير الأعداد اللازمة لها لفترة زمنية طويلة قبل البدء بأعمال مكافحة الكيماوية.

وفى دراسة أخرى قامت بها نجلاء^(٢) فى عام ١٩٨٧ بعنوان "دراسة إقتصادية للبيئة الزراعية بجمهورية مصر العربية" وقد أوضحت الباحثة فى دراستها عن أثر إستخدام المبيدات على الزراعة وعلى الصحة العامة سواء للإنسان أو الحيوان نتيجة للتأثير الجانبى لها كما توصلت الدراسة إلى وجود تأثير عكسى للمبيدات كزيادة عدد الأفات نظراً للتأثير على الأعداء الطبيعية بنسبة أكبر من الأفات الرئيسية، علاوة على التأثير على التربة وخفض قدرتها الإنتاجية، كما توصلت الدراسة أيضاً إلى وجود علاقة معنوية بين الإصابة بمرض السرطان وإستخدام المبيدات فى مصر.

(١) محمد السيد راجح (دكتور)، صابر سيد أحمد يس (دكتور) - الجدارة الإنتاجية والإقتصادية لأساليب مكافحة التقليدية للأفات القطنية فى جمهورية مصر العربية، مجلة حوايات العلوم الزراعية بمشستر، كلية الزراعة، جامعة الزقازيق، المجلد ٢٣، العدد (٤)، ١٩٨٥.

(٢) رجاء محمود رزق - دراسة إقتصادية للبيئة الزراعية بجمهورية مصر العربية، رسالة دكتوراه، قسم الإقتصاد الزراعى، كلية الزراعة ، جامعة الزقازيق، ١٩٨٧.

وفى دراسة لمنصور^(١) عام ١٩٨٨ حول تقييم أنواع وكميات المبيدات المستوردة بهدف حماية المحاصيل ومكافحة الآفات المسببة للأمراض، تبين أن الإستعمال المكثف للمبيدات فى مجال مكافحة الآفات كان له أعظم الأثر لحماية المحاصيل من الآفات الضارة وخصوصاً تحت ظروف الزراعة المكثفة والتي تنتجها الزراعة المصرية لمجابهة أضرار الفجوة الغذائية. ومن أهم الملامح الرئيسية لموقف إستيراد المبيدات منذ عام ١٩٦٠ وحتى الآن تبين أنها تدور حول حوالى ٢٥ ألف طن متري سنوياً تزداد أو تقل تبعاً للإحتياج القومى، وخصوصاً فيما يتعلق بمستوى إصابة المحاصيل الإقتصادية الهامة بالآفات، إلا أن الحصر لم يأخذ الشكل الملتمزم خصوصاً فى السنوات الأخيرة عندما سمح للقطاع الخاص بإستيراد المبيدات.

كما أوضحت الدراسة أيضاً تعدد المركبات المستوردة من مصادر متعددة بالعالم، ومن الملاحظ أن آفات محصول القطن وسياسة مكافحة آفاته المتبعة من قبل وزارة الزراعة تحدد الحجم الأساسى فى السياسة الإستيرادية للمبيدات عموماً. ولقد أوضحت الدراسة أيضاً الزيادة المكثفة فى إستيراد المبيدات من مجموعة مركبات البيروثريد السائدة الإستعمال فى العالم لأغراض مكافحة آفات المحاصيل، وكذلك مكافحة الحشرات الناقلة للأمراض، وكذلك هناك زيادة ملحوظة فى إستيراد المبيدات العشبية (مبيدات الحشائش) وخصوصاً تلك المبيدات الإختيارية فى مكافحة حشائش الأرز والقمح والقطن والبصل، حيث أدت إلى زيادة ملحوظة فى المحصول، هذا بخلاف الإستعمالات الأخرى لهذه المجموعة من المبيدات على محاصيل عديدة وخصوصاً الموالح.

وفى دراسة نجوى^(٢) عام ١٩٨٨ حول العوامل المؤثرة على إنتاج القطن المصرى إستهدفت الدراسة تحديد العوامل المحددة لإنتاج القطن وتحديد الكفاءة الإنتاجية للموارد الزراعية المستخدمة فى إنتاجية وتقدير دالة التكاليف لتحديد مقدار الغلة الفدانية المثلى وإشتقاق دالة العرض ومرونتها.

وقد أوضحت نتائج الدراسة تزايد الغلة الفدانية وإتجاه الطاقة الإنتاجية طويلة التيلة والمتوسط التيلة إتجهاً تنازلياً وإتجاه القطن الطويل الوسط إتجهاً تصاعدياً، وتزايد الغلة الفدانية للقطن الطويل والطويل الوسط. كما حققت مزارع القطن صافى عائد فداني بلغ حوالى ٥١% من المتوسط السنوى للتكاليف الإنتاجية الفدانية وبالغلة حوالى ١٧٩ جنيهاً. كما أوضحت النتائج

(١) نبيل منصور (دكتور) - مكافحة الآفات، إقتصاديات وتكنولوجيا المبيدات، قسم المبيدات، كلية الزراعة، جامعة الإسكندرية ١٩٨٨.

(٢) نجوى عبد المنعم مصطفى فهمى - دراسة إيكونوميكية للعوامل المؤثرة على إنتاج القطن المصرى، رسالة دكتوراه، قسم الإقتصاد الزراعى، كلية الزراعة، جامعة الإسكندرية ١٩٨٨.

عدم وجود فروق معنوية بين متوسطات الإنتاجية الفدانوية باختلاف السعة المزرعية بينما كانت العوامل المحددة للنتائج القطنية على المستوى الإقليمي تتمثل في الرقعة الزراعية ومقدار كل من الأسمدة البلدية والأزوتية والتمويل المزرعي والعمالة العائلية.

أما العوامل المحددة للنتائج القطنية على المستوى القومي فقد تحددت في كل من التفاوى والتسميد الكيمايى والعمل الآلى، أما العمالة البشرية فقد إتضح أن هناك إسرافاً فى إستخدامها.

وفى دراسة أخرى قام بها الجويلى وآخرون^(١) عن تلوث البيئة المصرية فى عام ١٩٨٨ تحت عنوان "إقتصاديات تلوث البيئة الزراعية المصرية" تبين من الدراسة وجود تأثير إقتصادى لتلوث البيئة المصرية، كما أظهرت الدراسة الآثار الإجتماعية المتمثلة فى الأضرار التى تقع على المجتمع كله أو مجموعة منه سواء كانت أمراض تؤدى إلى خفض الطاقة الإنتاجية، أو تكاليف إضافية تدفع مقابل العلاج والتخلص من الأمراض الناتجة من المبيدات وقد تم بالدراسة تقدير عدد دالات التسمم وإستهلاك المبيدات وتطور قيمتها خلال فترة الدراسة والتى أظهرت إرتفاع تكلفة المقاومة رغم الإنخفاض الكمى للمبيدات كما تناولت الدراسة مصادر التلوث بشكل عام.

كما قام شلبى^(٢) فى عام ١٩٨٩ بدراسة عن "إستخدام بعض الطرق غير الكيماوية فى مكافحة ديدان اللوز" وقد أظهر الباحث فى دراسته إمكانية إستخدام بدائل المبيدات فى الحد من تأثير ديدان اللوز التى تستنزف الكم الأكبر من المبيدات وتعد هذه النتيجة بريق أمل مشجع للحد من إستهلاك المبيدات نظراً لنجاح هذه البدائل من فورمونات وجاذبات جنسية.

وفى دراسة أخرى قامت بها وفاء^(٣) عام ١٩٨٢ تحت عنوان "محاولة أولية لتقييم جهود أهم الأجهزة المعنية بشئون البيئة لتحقيق التوازن البيئى فى جمهورية مصر العربية"

(١) أحمد أحمد جويلى (دكتور)، إبراهيم سليمان (دكتور)، رجاء محمود رزق (دكتور) - إقتصاديات تلوث البيئة الزراعية المصرية، جامعة عين شمس، معهد الدراسات والبحوث البيئية، المؤتمر القومى الأول للدراسات والبحوث البيئية، ١٩٨٨.

(٢) مصطفى عبد الحكيم شلبى - إستخدام بعض الطرق غير الكيماوية فى مكافحة ديدان اللوز، رسالة ماجستير، قسم الوقاية، كلية الزراعة، جامعة الأزهر ١٩٨٩.

(٣) وفاء أحمد عبد الله (دكتورة) - محاولة أولية لتقييم جهود أهم الأجهزة المعنية بشئون البيئة لتحقيق التوازن البيئى فى جمهورية مصر العربية، معهد التخطيط القومى ١٩٨٩.

أظهرت فيها نواحي الإيجاب والقصور فى الأجهزة المهمة بالبيئة، كما أوضحت الباحثة أن أوجه القصور أكثر من الإيجابيات لعدم تفهم الدور الحقيقى المطلوب من الأجهزة المختلفة والمتخصصة فى حماية البيئة، لذا لابد من إعادة وضع الخطط وتوزيع الأدوار والمسئوليات على الوزارات والهيئات المهمة بالبيئة لأداء المطلوب منها بنجاح.

وفى دراسة قام بها عارف^(١) فى عام ١٩٨٩ "الأمن الغذائى وأدامة الموارد الكامنة" حيث بين الباحث أن حوالى ١٠ آلاف نسمة يلاقون حتفهم فى الدول النامية وأن أكثر من ٤٠٠ ألف آخرين يعانون من إصابات بالغة نتيجة تأثير المبيدات وهذا كفيل بتوضيح الآثار المدمرة للمبيدات على العنصر البشرى، كما أوضحت الدراسة إمكانية إنتقال المبيدات عبر السلسلة الغذائية إلى مناطق قد لاتستخدم المبيدات على الإطلاق.

أما دراسة العادلى^(٢) فى عام ١٩٩٠ عن "دور الإرشاد الزراعى فى حماية المزارعين من أخطار المبيدات، فقد إستهدفت حماية الإنسان والبيئة من خطر التلوث بالمبيدات نتيجة لعدم وعى الكثير من المزارعين بالطرق السليمة للإستخدام والتعامل مع المبيدات الحشرية، بالإضافة لوجود نقص وقصور واضحين فى معارف الزراع فيما يتعلق بالآفات وطرق تشخيص العلاج والوقت المناسب لإستخدام المبيدات، لذلك فإن دور الإرشاد الزراعى يتزايد فى التصدى لهذه المشكلة حيث يتمثل فى توعية وترشيد المزارعين فيما يتعلق بالآفات والمبيدات وكيفية التعامل السليم معها والأضرار الناجمة عن الإستخدام الخاطىء لها مع إكساب جمهور الزراع المهارات الأساسية فى توزيع وخط المبيدات وتشغيل وصيانة آلات الرش المختلفة وكيفية إسعاف الإنسان أو الحيوان إذا أصيب بالتسمم.

كذلك التعاون مع أجهزة المكافحة فى إجراء الإختبارات الكافية على المبيدات قبل إستخدامها لمعرفة مدى خطورتها على الإنسان والحيوان والنبات والحشرات والبيئة، بالإضافة لتدريب المرشدين والمهندسين الزراعيين لما لهم من دور فى مكافحة الآفات وكذلك يتعين على جهاز الإرشاد الزراعى أن يبادر بوضع برامج متكاملة للمكافحة وذلك من أجل تحقيق مكافحة

(١) محمد كامل عارف (دكتور) - الأمن الغذائى وإدامة الموارد الكامنة، المجلس الوطنى للثقافة والفنون والآداب عالم المعرفة (١٤٢)، الكويت، ١٩٨٩.

(٢) أحمد السيد العادلى (دكتور) - دور الإرشاد الزراعى فى حماية المزارعين من أخطار المبيدات، ندوة المكافحة المتكاملة وترشيد المبيدات وحماية البيئة، قسم وقاية النبات، كلية الزراعة، جامعة الإسكندرية بالتعاون مع أكاديمية البحث العلمى والتكنولوجيا ، المجلد (٢) العدد (٧، ٨) نوفمبر ١٩٩٠.

أكثر كفاءة وفي نفس الوقت أقل تكلفة والحد من إستخدام المبيدات الكيماوية بما يحقق حماية البيئة.

وعن مكافحة المتكاملة لديدان اللوز كوسيلة لترشيد إستخدام المبيدات وزيادة إنتاج محصول القطن أجرى البلتاجي^(١) في عام ١٩٩٠ دراسة تهدف إلى تحديد العلاقة بين إستخدام المبيدات ومكافحة آفات القطن بصفة عامة، وديدان اللوز خاصة، وإنتاجية محصول القطن، كما تهدف إلى دراسة المساوىء الخاصة بإستخدام المبيدات الكيماوية وإقتصاديات ووسائل المكافحة ضد آفات القطن وديدان اللوز خاصة.

وقد تبين من الدراسة زيادة المساحة المعالجة بالمبيدات الكيماوية ضد دودة ورق القطن وديدان اللوز خلال السنوات الأخيرة إلى مايقرب من ٨ مليون فدان سنوياً. وعند مقارنة إنتاجية محصول القطن وكمية المبيدات المستخدمة ضد آفات القطن في مصر والولايات المتحدة الأمريكية تبين وجود علاقة عكسية بين إستخدام المبيدات والإنتاجية، وأن هذه العلاقة في تأرجح في مصر نظراً لوجود برنامج طويل المدى، بينما هي ثابتة دائماً في إتجاه خفض المبيدات وزيادة الإنتاجية في الولايات المتحدة الأمريكية، وعند مقارنة كمية المبيدات المستخدمة في الرش الدوري (الوقائي) ضد آفات القطن بمحافظة البحيرة خلال الفترة (١٩٨٣-١٩٨٩) وفي الرش العلاجي (حيث نسبة الإصابة) في موسم ١٩٩٠ تبين عدم فاعلية المبيدات الكيماوية في خفض نسبة الإصابة بديدان اللوز.

ويتضح من ذلك صعوبة مكافحة ديدان اللوز بالمبيدات الكيماوية حيث سلوك دودة اللوز القرنفلية يتمثل في نفاذ يرقات العمر الأول بعد الفقس مباشرة إلى داخل اللوز مما يجعل من الصعب مكافحتها بإستخدام المبيدات الكيماوية، لذلك فإن مكافحة الكيماوية لدودة اللوز القرنفلية تكون عالية التكاليف وغير مرضية. ونتيجة لما سبق فإن البديل الأمثل الذي يعالج جوانب مشكلة مكافحة الكيماوية هو اللجوء لأسلوب المكافحة المتكاملة الذي يهدف لخفض خسائر محصول القطن لأدنى مستوى لها أقل من مستوى الضرر الإقتصادي وترشيد إستخدام المبيدات وحماية البيئة والصحة العامة من الآثار الجانبية المدمرة لإستخدام المبيدات وخفض تكاليف المكافحة خفضاً عالى المعنوية وزيادة إنتاجية محصول القطن كما ونوعاً.

(١) عبد الله محمد البلتاجي (دكتور) - المكافحة المتكاملة لديدان اللوز كوسيلة لترشيد إستخدام المبيدات وزيادة إنتاج محصول القطن، ندوة المكافحة المتكاملة وترشيد المبيدات وحماية البيئة، قسم وقاية النبات، كلية الزراعة، جامعة الإسكندرية، بالتعاون مع أكاديمية البحث العلمي والتكنولوجيا، العدد (٧، ٨) نوفمبر

وفى دراسة قامت بها نبيلة^(١) عام ١٩٩٠ عن "ترشيد إستخدام مبيدات الآفات لحماية الإنسان والبيئة" والهدف منها ترشيد إستخدام المبيدات وخاصة الزراعية والعمل على تقليل الضرر للإنسان والبيئة وذلك من خلال معرفة ماهو الخطر المتوقع وكيفية تقليل هذا الخطر، وكذلك دراسة علاقة المبيد ومصيره فى البيئة ، وقد تبين أنه على الرغم من الأضرار التى تنشأ من إستخدام المبيدات فإن هناك ضرورة لإستخدامها ، فقد قدرت نسبة النقص فى المحاصيل الغذائية على مستوى العالم نتيجة للإصابات الحشرية والحلم والقوارض والفطريات أثناء التخزين وبعد الحصاد حوالى ١٠% - ١٥% وهى كافية لتغذية نحو ٢٠٠ مليون من البشر من غير الزراعة للأراضى الجديدة، ولقد وجد أن إستخدام الكيماويات فى مكافحة يقلل من الإصابة ، وبالتالي نسبة الفقد، بالإضافة لذلك ضرورة العمل على إيجاد مبيدات أقل خطورة والوقاية من التعرض للمبيدات أثناء الإستخدام الحقلى وإتباع وسائل عديدة لتقليل الخطر الناشئ عن إستخدام المبيدات الزراعية.

وفى دراسة قام بها خليفة^(٢) فى عام ١٩٩٠ عن "تطور إستخدام المبيدات فى القطاعين العام والخاص خلال العشرين سنة الأخيرة" ووجد أن الإعتماد على المكافحة الكيماوية تزداد عاماً بعد عام بالرغم من تكرار شعار ترشيد المبيدات، فقد وجد أن البيئة المصرية تستهلك كميات هائلة من المبيدات تزداد عاماً بعد عام بمجاميع مختلفة سواء منفردة أو مخلوطة، وبدأت تظهر أضرار المبيدات وبدأ التوازن البيئى ينهار وذلك بظهور آفات ثانوية أصبحت تشكل خطورة ، وتعتبر الآن آفات رئيسية، ولذلك تم تنظيم عملية إستيراد المبيدات وتداولها بما يضمن عدم تراكم المبيدات فى السوق المصرى حفاظاً على صحة الإنسان المصرى والبيئة المصرية من التلوث بوضع التشريعات اللازمة لها، ولذا كان لزاماً إستيراد جميع أنواع المبيدات بواسطة الشركات الوطنية وأن يكون المبيد موصى به للإستخدام فى مصر ويتم تسويقه من خلال بنك

(١) نبيلة محمد سعيد بكرى (دكتورة) - ترشيد إستخدام مبيدات الآفات لحماية الإنسان والبيئة، ندوة المكافحة المتكاملة وترشيد المبيدات وحماية البيئة، قسم وقاية النبات، كلية الزراعة، جامعة الإسكندرية بالتعاون مع أكاديمية البحث العلمى والتكنولوجيا ، العدد (٧، ٨)، نوفمبر ١٩٩٠.

(٢) محمد عبد الحميد خليفة (دكتور) - تطور إستخدام المبيدات فى القطاعين العام والخاص خلال العشرين سنة الأخيرة ، ندوة المكافحة المتكاملة وترشيد المبيدات وحماية البيئة، قسم وقاية النبات، كلية الزراعة، جامعة الإسكندرية بالتعاون مع أكاديمية البحث العلمى والتكنولوجيا ، العدد (٧، ٨)، نوفمبر ١٩٩٠.

التنمية والإئتمان الزراعى، وفى الفترة القليلة الماضية وضع شرطاً بأن يكون مسجلاً فى وزارة الزراعة بهدف ترشيد الإستيراد.

وفى دراسة قامت بها رجاء^(١) عام ١٩٩٠ تحت عنوان "دراسة إقتصادية لإستخدام المبيدات فى البيئة المصرية" حيث أظهرت الدراسة تطور كمية وقيمة المبيدات المستهلكة خلال فترة الدراسة، كما أظهرت الدراسة الزيادة فى قيمة الواردات رغم إنخفاض الكمية نتيجة التحسين المستمر فى أنواع المبيدات، كما أوضحت الدراسة زيادة التكتيف الإستهلامى للمبيدات فى الزراعة المصرية وأثر ذلك على حالات التسمم لكلاً من الإنسان والحيوان.

كما أوضحت دراسة أخرى قام بها خضر^(٢) عام ١٩٩٠ التقييم الإقتصادى لسبرامج مكافحة الآفات الرئيسية لمحصول القطن بجمهورية مصر العربية وتبين أثر المبيدات على التكاليف والعوامل اللازم توافرها لنجاح عمليات الرش لخفض كمية المبيدات المستخدمة تجنباً لآثارها المدمرة للبيئة وأثرها على زيادة تكاليف الإنتاج الزراعى فى الناحية الأخرى، كما أظهرت هذه الدراسة الشروط الواجب توافرها فى المبيد الجيد الفعال، والأسس التى يتم إختياره وإستيراده على أساسها. كل ذلك بهدف الإقلال بقدر الإمكان من الجرعات المستخدمة منه.

وفى دراسة قام بها عبد الجواد^(٣) عام ١٩٩١ عن دور الجامعات فى وضع إستراتيجية قومية تتلائم فيها التنمية الزراعية مع حماية البيئة أوضح فيها المشاكل البيئية الخطيرة الناجمة عن التنمية الزراعية وهى إزدياد تلوث التربة الزراعية فى أراضي الوادى القديمة نتيجة لكثرة إستخدام المبيدات فى مكافحة الآفات والتى بلغت خلال السبعة والأربعون عاماً الماضية نحو ٦١٩ ألف طن متري من المبيدات، بالإضافة إلى الإستخدام المضاعف للأسمدة الكيماوية خلال العشرين عاماً الماضية والذى نتج عنه تلوث معظم الإنتاج النباتى بالعناصر الثقيلة وإزدياد

(١) رجاء محمود رزق (دكتورة) - دراسة إقتصادية لإستخدام المبيدات فى البيئة الزراعية، (منظومة العمل الإجماعى) جامعة عين شمس، المؤتمر القومى الثانى، المجلد الثانى، ١٩٩٠

(٢) حسن خضر وآخرون (دكاترة) - التقييم الإقتصادى لبرامج مكافحة الآفات الرئيسية لمحصول القطن فى جمهورية مصر العربية، وزارة الزراعة، مركز البحوث الزراعية، الإدارة المركزية للإقتصاد الزراعى ١٩٩٠.

(٣) أحمد عبد الوهاب عبد الجواد (دكتور) - دور الجامعات فى وضع إستراتيجية قومية تتلائم فيها التنمية الزراعية مع حماية البيئة، أكتوبر ١٩٩١.

تلوث مياه الشرب نتيجة إختلاط مياه الصرف الصحى بمصادر المياه العذبة، بالإضافة لإرتفاع كثافة الذباب والبعوض بسبب تراكم المواد العضوية الناتجة من مزارع الدواجن والماشية والمخلفات الأدمية ومخلفات المزارع. كما واكب التقدم فى التنمية الزراعية بإدخال الصناعات الغذائية إزدياد معدل تلوث هذه المنتجات سواء نتيجة لما تحويه هذه المنتجات عن بقايا مبيدات أو عناصر ثقيلة أو عن طريق الإضافات الخطرة على الصحة العامة، كما نتج عن هذه الملوثات ظهور ظاهرة خطيرة وهى التدهور السريع للأصناف التى تنتجها وزارة الزراعة من المحاصيل والخضر والفاكهة نتيجة لأثر هذه الملوثات على وراثه هذه النباتات ، بالإضافة لما سبق ظهور مجموعة جديدة من الآفات الزراعية الخطرة مثل جعل الورد الزغبى الذى يهدد التفاح والمشمش والبرقوق والخوخ ودودة أزهار الموالح وحشرة المن فكانت محصلة السابق منعكساً على الإنسان حيث إزدادت معدلات الإصابة بالفشل الكلوى والكبدى والسرطان، كما أوضحت الدراسة إستراتيجية التنمية المقرونة بحماية البيئة والتى تعتمد على تقادى التلوث بدلاً من الإنتظار حتى حدوثه، ثم عمل خطط المكافحة والتخطيط لمشروعات أقل تلويثاً للتربة وتشجيع البحث العلمى لكى يقدم حلولاً تساهم فى تقليل التلوث والإستفادة من الجهود الذاتية فى التنمية والحفاظ على البيئة، والحد من تلويث الأراضى الزراعية القديمة، بالإضافة لحماية الأراضى الزراعية المستصلحة من التلوث ومحو الأمية الثقافية للمواطنين مع ضرورة الإهتمام بمشاكل الصرف الصحى وتوفير المياه النقية للريف المصرى.

كما تناول عيد^(١) عام ١٩٩١ فى دراسته عن البيئة والتنمية الزراعية الشاملة إرتباط البيئة بالتنمية الزراعية للوصول إلى التنمية الشاملة التى تعتمد على تحسين إدارة وكفاءة استخدام المياه والتقليل من استخدام المخصبات الكيماوية والحد من إستخدام مبيدات الآفات التى يزيد إستهلاكها إلى ٣٢ ضعف، بالإضافة للمكافحة المتكاملة للآفات وتعظيم دور المكافحة اليدوية التى تقلل من الحاجة للكيماويات الزراعية وتقلل تكلفة الإستيراد لهذه الكيماويات وتخلق فرص عمالة جديدة مع التدريب المتطور والبرامج الزراعية الإرشادية لإعادة استخدام المخلفات والتقليل من استخدام الكيماويات بالإضافة لإعطاء أهمية كبرى لمصايد الأسماك والإستزراع المائى لها وحماية المياه من التلوث الصناعى والمياه الساخنة التى تفرغها محطات القوى الحرارية مع التنمية الريفية المتكاملة وأهمية تكاملها مع تنمية الصناعات الغذائية.

(١) المحمدى عيد (بكتور) - البيئة والتنمية الزراعية، المؤتمر السنوى الثانى للجامعات ، الجامعات والتنمية الزراعية، نوفمبر ١٩٩١.

وفى دراسة أخرى قام بها الشعراوى^(١) عام ١٩٩١ بدراسة دور الجامعات فى رسم إستراتيجية مكافحة الآفات فى مصر أوضح فيها مفهوم مكافحة المتكاملة ووسائل تحقيقها بهدف الإستفادة من المعلومات الأساسية لوضع الإستراتيجية الفعالة وأساليب السيطرة على الآفات فى مصر خاصة آفات القطن حيث أوضح أن أهم وسائل مكافحة هى إستخدام الطرق الزراعية والميكانيكية والطبيعية والحيوية والكيميائية والوراثية والتشريعية والتنظيمية وهذه الطرق مسلسلة تبعاً لدرجة التعقيد.

وفى دراسة قامت بها ميرفت^(٢) عام ١٩٩١ عن "تأثير بعض العوامل على إنتاجية فدان القطن بمحافظة المنيا" أوضحت فيها وجود زيادة سنوية فى تكاليف إنتاج الوحدة من محصول القطن مع وجود نقص سنوى عام فى جملة المساحة المنزرعة قطناً كما تبين أن أنسب فترة لزراعة القطن بمحافظة المنيا هى الفترة المحصورة بين ١، ١٠ أبريل بالإضافة لتأثير عدد نباتات القطن فى وحدة المساحة. فقد أظهرت النتائج أن إستخدام ٦٥ : ٧٠ ألف نبات فى الفدان يؤدى إلى زيادة إنتاجيته بنحو ٢,١ قنطار عند مقارنتها بالزراعات التى كان متوسط عدد النباتات فى الفدان بها يتراوح بين ٤٠، ٤٨ ألف نبات وكانت هذه الزيادة حقيقية عالية المعنوية إحصائياً.

كما قام كل من محمد وعز الدين^(٣) عام ١٩٩١ بدراسة تحليلية مشتركة لكفاءة إستخدام الأسمدة الكيميائية والمبيدات فى جمهورية مصر العربية وقد أظهرت نتائج تحليل الإحتدار للكميات المستخدمة من المبيدات وجود تناقص معنوى مستمر فى كميات المبيدات المستخدمة حيث بلغت النسبة المئوية للإخفاض نحو ٤٩,٢%، كما تبين من نتائج التحليل الزمنى للإحتياجات الفدانىة تناقص معنوى إحصائياً فى الكميات المضافة للفدان من المبيدات الكيميائية حيث إنخفض المعدل بحوالى ١ كيلو/فدان وقد بلغت النسبة المئوية للإخفاض نحو ٨١,٢%.

(١) محمد فوزى الشعراوى (دكتور) - دور الجامعات فى رسم إستراتيجية مكافحة الآفات، المؤتمر السنوى الثانى للجامعات ودور الجامعات والتنمية الزراعية، أكتوبر ١٩٩١.

(٢) ميرفت حلمى أبو طالب (دكتور) - دراسة تأثير بعض العوامل على إنتاجية فدان القطن بمحافظة المنيا، كلية الزراعة، جامعة أسيوط، مجلة أسيوط للعلوم الزراعية، المجلد (٢٢)، العدد (٢) ١٩٩١.

(٣) شيوخون عز الدين محمد، مختار محمد عز الدين - دراسة تحليلية لكفاءة إستخدام الأسمدة الكيماوية والمبيدات، معهد بحوث الإقتصاد الزراعى، ١٩٩١.

ليس هذا فقط، بل تؤكد كذلك تناقص معنوى آخر فى الكميات المستخدمة من المبيدات الكيميائية بالنسبة للزمام والمساحة المحصولية حيث إنخفضت النسبة المئوية للمستخدم منها بالنسبة للزمام بنحو ٨% وبالنسبة للمساحة المحصولية نسبة ٦٠% هذا وقد إنتهت الدراسة إلى بعض المقترحات والتوصيات التى من شأنها المساهمة فى النهوض بكفاءة إستخدام المبيدات وكان من أهمها:

- ١- ترشيد إستخدام المبيدات الكيميائية بأنواعها المختلفة.
- ٢- تشديد الرقابة ومنع إستيراد الأنواع المحظور تداولها خاصة ذات الصفة الهرمونية التى تسبب الأمراض الخطيرة وتساعد على تلوث البيئة.

كما قام السنتريسى^(١) فى عام ١٩٩٢ بدراسة عن "التغيرات فى دعم برنامج مكافحة آفات القطن فى ظل سياسة الإصلاح الإقتصادى بقطاع الزراعة، وتضمنت سياسة الإصلاح الإقتصادى فى القطاع الزراعى إعتباراً من عام ١٩٨٨ وتطبيق سياسات سعرية مشجعة لزراعى القطن للمحافظة على مساحته من التدهور وزيادة إنتاجيته تحقيقاً للأهداف التصديرية وإحتياجات الصناعة المحلية وقد إرتبطت تلك السياسة بإجراءات تقليص الدعم الموجه لمستلزمات إنتاج القطن خاصة المتعلقة بمكافحة آفاته سواء فى صورته المباشرة أم غير المباشرة وعلى الرغم من زيادة تكاليف إنتاج فدان القطن خلال الفترة (١٩٨٧/١٩٩١) من حوالى ٥٠٩ جنيهاً إلى حوالى ٧٠٢ جنيهاً بمستوى زيادة سنوى بلغ حوالى ١٢% وعلى الرغم من ذلك فقد ظل مقدار مايتحملة المزارع عن مكافحة آفات القطن للفدان ثابتاً عن ٢٠ جنيهاً الأمر الذى يؤكد زيادة مقدار الدعم بنوعية الذى تتحملة الدولة فى مكافحة آفات القطن خاصة فى إرتفاع الأسعار العالمية للمبيدات وكذا إرتفاع أجور العمالة اللازمة لتنفيذ برنامج المكافحة. كما إستهدفت هذه الدراسة توضيح التغيرات فى إجمالى التكاليف الفعلية لبرنامج مكافحة آفات القطن أعوام ٨٩، ٩٠، ٩١، وكذا مقدار التغير فى كل من متوسط تكلفة برنامج المكافحة للفدان ومتوسط الدعم المباشر وغير المباشر للفدان والقطنار .

وقد أظهرت النتائج أن الزيادة الكبيرة فى صافى العائى الفدانى للقطن إنما ترجع إلى عوامل سعرية وليس إلى عوامل إنتاجية حيث لم تظراً على الإنتاجية الفدانية خلال تلك الفترة

(١) محمد عبد الصادق السنتريسى (دكتور) - التغيرات الإقتصادية فى دعم برنامج مكافحة آفات القطن فى ظل سياسة الإصلاح الإقتصادى بقطاع الزراعة، كلية الزراعة، جامعة المنوفية بشبين الكوم، مجلة المنوفية للبحوث الزراعية، مجلد (١٧)، العدد (٤)، ١٩٩٢.

تغيرات معنوية ، فى الوقت الذى تناقصت فيه مساحة القطن من حوالى ١١٠٤ ألف فدان إلى حوالى ٨٥١ ألف فدان عام ١٩٩١.

أما نتائج معادلات الاتجاه العام فقط تبين أن كل من سعر قنطار القطن وقيمة الناتج الرئيسى للفدان، ومتوسط تكاليف الفدان بدون الإيجار ومتوسط تكاليف الفدان بالإيجار، ومتوسط صافى عائد الفدان قد إتجهت جميعاً للتزايد خلال فترة الدراسة بمعدلات معنوية إحصائياً بلغت حوالى ٧١,١٤ ، ٩٧,٨٠ ، ٥٠,٨٤ ، ١,٤٢ ، ٣٠,٤٧ ، ٢٠,٣٧ جنياً سنوياً على الترتيب. كما أوضحت نتائج تقدير علاقات الإنحدار البسيط من علاقات إرتباطية معنوية إحصائياً بين سعر قنطار القطن وكل من تكاليف زراعة الفدان وصافى عائد الفدان وكذا بين جملة إيراد الفدان وصافى العائد الفدانى وهى نتائج تشير إلى حد بعيد إلى التوافق بين زيادة أسعار القطن وبين زيادة تكاليف إنتاجه الناشء عن إرتفاع تكلفة مستلزمات الإنتاج إما بسبب إرتفاع أسعارها إما بسبب رفع الدعم عن بعضها.

وقد أوضحت الدراسة من خلال تحليل تكاليف برنامج مكافحة آفات القطن أن إجمالى الدعم الغير مباشر قد تناقص من ٦٤ مليون جنيه عام ١٩٨٨ إلى ٤٦ مليون جنيه عام ١٩٩١ كما تناقص الدعم الغير مباشر للفدان من ٦٣ جنيه إلى ٥٣ جنيه، وللقنطار من ١٢ جنيه إلى ٩ جنيهات فى نفس العامين على الترتيب.

وفى دراسة أخرى قام بها الدكتور^(١) فى عام ١٩٩٣ "المكافحة الحيوية وطرق تطبيقها فى مكافحة الآفات التى تصيب المحاصيل الحقلية وعناصر نجاحها حيث أظهرت الدراسة إمكانية إحلال هذا النوع من المكافحة ، محل المبيدات وذلك بهدف الإقتصاد فى كمية المبيدات المستخدمة للمحافظة على البيئة من التلوث والتأثير على محتوياتها من إنسان وحيوان ونبات وتربة وماء وخلافه.

وفى دراسة قام بها المرشدى^(٢) فى عام ١٩٩٣ "المبيدات والحدود الآمنة لإستخدامها" حيث أظهرت الدراسة الطرق المستخدمة فى تقسيم المبيدات لسهولة إستخدامها وتجنباً لآثارها

(١) مصطفى سيد إبراهيم الدكتورى (دكتور) - المكافحة الحيوية وطرق تطبيقها فى مكافحة الآفات التى تصيب المحاصيل الحقلية وعناصر نجاحها، معهد بحوث وقاية المحاصيل، مركز البحوث الزراعية، وزارة الزراعة، ١٩٩٣.

(٢) محمد المرشدى (دكتور) - المبيدات والحدود الآمنة لإستخدامها، المعمل المركزى للمبيدات، مركز البحوث الزراعية، وزارة الزراعة، ١٩٩٣.

الضارة، كما أظهرت الدراسة كيفية تحديد الكم الأمثل منها لمنع الإسراف في إستخدام المبيدات فى الزراعة وذلك لخفض التكاليف والحد من تلوث البيئة الزراعية المصرية التى إستخدمت المبيدات فيها ومازالت تستخدم بطريقة مكثفة فاقت معظم دول العالم المتقدم منها والمتخلف على السواء.

وقد إهتمت دراسة قام بها السيسى^(١) فى عام ١٩٩٣ تحت عنوان "مبيدات الآفات" بإظهار الشروط الواجب توافرها فى المادة المستعملة لمهلك حشرى، حتى تكون فعالة ومؤثرة على الحشرة المعالجة، بهدف الإقلال ومنع الإسراف فى إستخدام المبيدات نظراً لآثارها الجانبية الوخيمة على البيئة ومن عليها من ناحية، وخفض التكاليف الإنتاجية من ناحية أخرى.

كما أوضحت دراسة لمركز البحوث الزراعية بوزارة الزراعة^(٢) فى عام ١٩٩٣ بعنوان "القطن- الخدمة والزراعة ومكافحة الآفات" الوسائل الكفيلة بخدمة القطن ومكافحة آفاته بهدف الإقلال من إستخدام المبيدات ومراعاة الأسس العلمية فى خدمة وإعداد الأرض للزراعة فى الميعاد المناسب لتجنب الإصابة بديدان اللوز فى الزراعات المتأخرة، نظراً لأنها الآفة التى تستنزف القدر الأكبر من المبيدات المستهلكة لهذا المحصول والذى يستهلك وحدة نحو ٧٠% من إجمالى الإستهلاك العام للمبيدات فى مصر.

كما قام رشاد^(٣) فى عام ١٩٩٤ بدراسة مقارنة لإتجاهات الزراع نحو إستخدام الفيرمونات فى مكافحة آفات القطن بمحافظة القليوبية والقيم التنبؤية لبعض المتغيرات المرتبطة بها حيث أجرى البحث بهدف بناء وتقنين مقياس لإتجاهات الزراع نحو إستخدام الفيرمونات فى مكافحة آفات القطن وتحديد الفروق بين إتجاهات زراع كل من القرى المطبق بها التجارب الزراعية الخاصة بإستخدام الفيرمونات والقرى غير المطبق بها تلك التجارب ودراسة العلاقة

(١) أحمد غازى السيسى (دكتور) - مبيدات الآفات ، المعمل المركزى للمبيدات، مركز البحوث الزراعية، وزارة الزراعة، ١٩٩٣.

(٢) وزارة الزراعة، مركز البحوث الزراعية - القطن الخدمة والزراعة ومكافحة الآفات، الإدارة المركزية للمكافحة، معاهد الوقاية وأمراض النبات، القطن، المحاصيل، ١٩٩٣.

(٣) سعيد عباس أحمد رشاد (دكتور) - دراسة مقارنة لإتجاهات الزراع نحو إستخدام الفيرمونات [الجاذبات الجنسية] فى مكافحة آفات القطن فى محافظة القليوبية والقيم التنبؤية لبعض المتغيرات المرتبطة بها، المجلد (٩)، العدد (٨)، ١٩٩٤.

بين إتجاهات الزراعة فى كل من المنطقتين كمتغيرين تابعين وسنة عشر متغيراً مستقلاً بالإضافة إلى تحديد نسب مساهمة المتغيرات ذات العلاقة بإتجاهات الزراعة فى القدرة التنبؤية لها. وجمعت بيانات هذه الدراسة بطريقة المقابلة الشخصية من عينتين عشوائيتين إحداهما تمثل زراعى القرى المطبق بها هذه التجارب وبلغت ١٠٠ مزارع والأخرى تمثل زراعى القرى غير المطبق بها هذه التجارب وبلغ حجمها ٨٢ مزارع.

وإستخدم فى تحليل بيانات هذه الدراسة إختبار "ت" ومعامل الارتباط البسيط ونموذج التحليل الإرتباطى والإنحدارى المتعدد المتدرج الصاعد.

وأوضحت أهم النتائج أن نسبة زراعى القرى المطبق بها التجارب الزراعية الخاصة بالفيرمونات ذوى الإتجاهات الموالية نحو إستخدام الفيرمونات فى مكافحة آفات القطن كانت أكبر من مثيلاتها فى القرى غير المطبق بها هذه التجارب (٥٨% مقابل ٢٧,٩%) وتبين من نتائج التحليل الإرتباطى والإنحدارى أن متغيرين فقط من بين المتغيرات المدروسة كانت نسبتي مساهمتها معنوية فى التباين الكلى المفسر لإتجاهات الزراعة نحو إستخدام الفيرمونات بالقرى غير المطبق بها التجارب الزراعية الخاصة بالفيرمونات (٣٤,٥%) وهما درجة الإنفتاح على العالم الخارجى ، درجة المعرفة بالمستحدثات الزراعية، كما أوضحت أن متغيرات كل من: درجة المشاركة فى الأنشطة الإرشادية الزراعية، درجة التعرض لبعض طرق الإتصال الجماهيرى ، ويمكن أن تنمو وتتطور مثل كل أنماط السلوك، ويضاف إلى ماسبق أن دراسات كل من ملكية، فريدمان، وزهران وليجانز تشير إلى أن الفرد يمكن أن يتعلم إتجاهاته ليتكيف مع بيئته حتى يسعى ليتوافق سلوكه مع إتجاهاته نحو الموضوعات المختلفة هذا ويتكون الإتجاه من خلال تنمية أفكار وتصورات عن خصائص Attributes وموضوع الإتجاه ومترتباتها وبعض هذه الأفكار والتصورات يكون جديداً وبعضها الآخر يكون مستمداً من الذاكرة طويلة المدى وترتبط تلك المترتبات بكل من توقعات يكونها الفرد من خلال عمليات معرفية (كالتعليم بالملاحظة، الإستدلال، الخصائص السببية Casual attribution كما ترتبط بالإستجابات التقويمية التى ينميها الفرد من خلال التعليم بالإشتراط الكلاسيكى والإشتراط الأداىى ويؤدى تكامل التوقعات والتقويمات معاً إلى نمو إستجابة إنفعالية بواسطة الإتساق المعرفى ترتبط من خلال عملية التعليم بموضوع الإتجاه والأفكار والتصورات التى سبق تكوينه عنها (١٢: ص ١٦٥).

وفى دراسة قام بها راشد^(١) عام ١٩٩٥ وضح فيها أن التلوث ليس مشكلة مستعصية الحل وبالإمكان التحكم فيها ومكافحتها إذا فهمنا إبعاده وأقررنا بوجوده، فالمشكلة تكمن فى أن رجال الإقتصاد والصناعة يرون أن الحد من التلوث سوف يشكل أعباء إضافية على الإنتاج ورفع التكاليف وبالتالي زيادة فى الأسعار ويؤدى ذلك إلى قلة الطلب ومايتبع ذلك من تدهور للموقف الحالى للصناعة وقد يتطلب ذلك وقف فى الإنتاج وتسريح لبعض العمالة وعلى الجانب الأخر يرى رجال حماية البيئة القضية بمنظور آخر هو أن التلوث مرض يجب العلاج منه لأنه يهدد المجتمع كله وليس جزء منه ويقولون أيضاً أن نسبة العمالة التى تستغنى عنها الوحدات الإنتاجية يمكن توظيفها فى مشاريع التحكم فى التلوث. وتدل المؤشرات وبعض الدراسات التى قامت بها بعض الهيئات والمنظمات العالمية التى تهتم بقضية حماية البيئة على أن مكافحة التلوث ليس أمراً ترفيهاً كمالياً بل أصبح ضرورة لازمة.

وفى دراسة قام بها السيد^(٢) عام ١٩٩٥ عن مكافحة البيولوجية للآفات الحشرية كوسيلة إقتصادية آمنة لحماية البيئة الزراعية من التلوث بالمبيدات. أكد فيها أنه على الرغم من التحذيرات المستمرة لعلماء البيئة عن المخاطر الناجمة عن إستخدام المبيدات الكيماوية لمكافحة الآفات الزراعية إلا أن معدلات إستخدامها فى مصر تفوق المعدلات العالمية. وتشير أصابع الإتهام إلى مسئولية المبيدات والمخصبات الكيماوية عن نفشى أمراض الفشل الكلوى والسرطان ونقص المناعة علاوة على خلل النظام البيئى الزراعى نتيجة لهلاك الأعداء الطبيعية للآفات مما يؤدى لتفاقم مشاكل الإصابة بالآفات المستهدفة بالمكافحة علاوة على ظهور آفات جديدة لم تكن تمثل مشكلة إقتصادية من قبل، كما تفقد المنتجات الزراعية المعاملة بالمبيدات قدرتها التنافسية فى الأسواق العالمية مما يضر بالإقتصاد القومى ضرراً بالغاً حيث أن قطاع الزراعة هو أكبر قطاعات الإنتاج فى مصر ويؤكد ذلك ماحدث من إنخفاض فى أسعار القطن المصرى فى الأسواق العالمية نظراً لإحتوائه على نسبة عالية من المبيدات.

وفى خلال السنوات العشرة الأخيرة إنتهجت وزارة الزراعة المصرية سياسة تهدف إلى ترشيد إستخدام المبيدات للحد من المشاكل الناجمة عنها حيث إنخفضت كمية المبيدات من ٣٨

(١) إبراهيم جار العلم راشد (دكتور) - إقتصاديات التحكم فى تلوث البيئة، المؤتمر العلمى السنوى الحادى عشر، كلية التجارة، جامعة المنصورة، ١٧-١٩ أبريل ١٩٩٥.

(٢) محمد رجب السيد (دكتور) - دراسة عن مكافحة البيولوجية للآفات الحشرية كوسيلة إقتصادية آمنة لحماية البيئة من التلوث بالمبيدات، المؤتمر العلمى الحادى عشر، كلية التجارة، جامعة المنصورة، ١٧-١٩ أبريل ١٩٩٥.

ألف طن عام ١٩٧١ إلى ١١ ألف طن عام ١٩٩٢ توفر بذلك مايزيد عن ٦٠ مليون جنيه سنوياً وهذا يعد إنجازاً زراعياً وبيئياً جيداً للغاية. وفى إطار الجهود التى تبذلها الدولة للوصول إلى الغذاء الصحى المناسب والخالى من التلوث تقوم وزارة الزراعة بتنفيذ برامج موسعة لإنتاج بعض محاصيل الخضر والحبوب بأسلوب الزراعة البيولوجية والذى لا تستخدم فيه أى مواد كيميائية على الإطلاق سواء المبيدات أو المخصبات ويعتمد بالكامل على مواد ووسائل طبيعية لمكافحة الآفات وقد تم تنفيذ هذا البرنامج فى مساحة ١٤٤ ألف فدان حتى الآن منزرعة بمحاصيل مختلفة بمحافظة المنوفية والقليوبية والشرقية والفيوم والغربية والجيزة وحقت مستويات إنتاج مقبولة تستطيع المنافسة فى الأسواق العالمية وخاصة بعد تطبيق إتفاقية الجات.

ومن هذا التوجه الهام من جانب وزارة الزراعة المصرية فإن ورقة العمل الحالية تطرح مفهوم تكنولوجيا مكافحة البيولوجية للآفات الزراعية كوسيلة إقتصادية آمنة لحماية البيئة الزراعية فى مصر من التلوث بالمبيدات حيث تتناول هذه الدراسة النقاط التالية:

- ١- تعريف مكافحة البيولوجية والنظرية الإقتصادية لمكافحة الآفات.
- ٢- تاريخ مكافحة البيولوجية فى مصر والعالم.
- ٣- المنظمات الدولية التى تهتم بأنشطة ومجالات مكافحة البيولوجية.
- ٤- تأثير المبيدات الكيماوية على عناصر مكافحة البيولوجية.
- ٥- إقتصاديات مكافحة البيولوجية مقارنة بالمكافحة الكيماوية.
- ٦- معوقات تنفيذ برامج مكافحة البيولوجية فى مصر.
- ٧- الوضع الراهن للمكافحة البيولوجية وأمثلة للنماذج التطبيقية الناجحة منها.
- ٨- الوضع المأمول والرؤية الشاملة لتخطيط وتنفيذ برامج مكافحة بيولوجية فعالة وتطبيقية للبيئة المحلية.

وفى دراسة قام بها عطية^(١) عام ١٩٩٥ "بدراسة تحليلية للأثار الإقتصادية والبيئية المترتبة على إستخدام المبيدات" حيث أوضحت الدراسة الحد الإقتصادى للإصابة وطبيعة دالة الضرر وخصائص الحد الإقتصادى الحرج كما أظهر أيضاً الحد الإقتصادى الحرج لآفات القطن . وقد تبين من الدراسة مدى إمكانية توفير التكاليف والمبيدات لو تم إستخدام الضوابط الإقتصادية المتمثلة فى الحد الإقتصادى الحرج والتى تظهر أعداد الحشرات التى تحدث الضرر

(١) سمير محمد عطية محمد عطية- دراسة تحليلية للأثار الإقتصادية والبيئية المترتبة على إستخدام المبيدات، رسالة ماجستير ، كلية الزراعة، جامعة الأزهر، ١٩٩٥.

والذى يتطلب توفره للبدء فى عملية مكافحة الكيماوية، حيث يمكن الإلتزام بما جاء به من توفير للمبيدات المستهلكة وتكاليف إستخدامها وقد أوضحت الدراسة بالفعل نتيجة الإلتزام بمراعاة هذه العوامل إذ أدى ذلك إلى خفض معدل إستخدام المبيدات للفدان إلى نحو ٢,٤ لتر فقط فى موسم ١٩٩٣ وهو أقل معدل تم إستخدامه على محصول القطن خلال العشريون سنة الأخيرة.

كما قامت اليس^(١) فى عام ١٩٩٦ بدراسة إقتصادية لأثر إستخدام تكنولوجيا رش المبيدات بالطيران الزراعى لمحصول القطن، ويستلزم تنمية وتطوير القطاع الزراعى تطبيق الأساليب التكنولوجية الحديثة والمناسبة لظروف الزراعة المصرية، ويعتبر رش المبيدات بالطيران الزراعى من الوسائل الفعالة للقضاء على آفات القطن فى وقت قصير هذا إلى جانب ضمان الجرعات المقررة للعلاج من المبيدات فى وقت قصير لضمان توزيع المبيد توزيعاً منتظماً على جميع أوراق نبات القطن هذا إلى جانب إحكام الرقابة على عملية خلط المبيدات بالطريقة الصحيحة وبالنسب المقررة بالإضافة إلى الجانب الإنسانى الكبير بتقليل تعريض المشتغلين بعمليات الرش بالطائرات من التلوث بالمبيدات كما هو الحادث فى حالات الرش اليدوى وقامت الدراسة بإختيار محافظة الدقهلية كنطاق مكانى للقيام بالبحث الميدانى والخاص بالمقارنة بين أثر أساليب رش المبيدات لمحصول القطن على إنتاجيته وهى أسلوب الرش اليدوى وأسلوب الرش بالموتورات الأرضية وأسلوب الرش بالطيران الزراعى وقد تم إختيار هذه المحافظة نظراً لأهميتها النسبية بالنسبة للمساحة المنزرعة قطن بها على مستوى الجمهورية وكذلك لترتيبها الأول بين المساحات القطنية المرشوشة بأسلوب الطيران الزراعى على مستوى الجمهورية وتضم المحافظة ١٢ مركز إدارى وقد تم إختيار مركزين إداريين بها وإختيار قرينتين بكل مركز لإجراء الدراسة وأشارت نتائج تحليل التباين الذى أجرى لمعرفة أثر أساليب الرش المختلفة والمتمثلة فى الرش اليدوى، الرش بالموتورات الأرضية والرش بالطيران الزراعى إلى وجود فروق معنوية على إنتاجية المساحة المزروعة قطناً بإختلاف أساليب الرش وذلك بمركز طحاح قرية تدرين لموسم ١٩٩٥ كما أشارت نتائج تحليل التباين الذى أجرى لمقارنة أثر أسلوب الرش اليدوى والرش بالطيران الزراعى بقرية المنيل بمركز طحاح إلى وجود فروق معنوية على

(١) إيس سامى فرج (دكتور) - دراسة إقتصادية لأثر إستخدام تكنولوجيا رش المبيدات بالطيران الزراعى لمحصول القطن بمحافظة الدقهلية، قسم إقتصاد الإنتاج الزراعى، معهد بحوث الإقتصاد الزراعى، مجلة المنصورة للعلوم الزراعية، مجلد (٢١)، العدد (١)، ١٩٩٦.

والذى يتطلب توفره للبدء فى عملية مكافحة الكيماوية، حيث يمكن الإلتزام بما جاء به من توفير للمبيدات المستهلكة وتكاليف إستخدامها وقد أوضحت الدراسة بالفعل نتيجة الإلتزام بمراعاة هذه العوامل إذ أدى ذلك إلى خفض معدل إستخدام المبيدات للفدان إلى نحو ٢,٤ لتر فقط فى موسم ١٩٩٣ وهو أقل معدل تم إستخدامه على محصول القطن خلال العشرون سنة الأخيرة.

كما قامت اليبس^(١) فى عام ١٩٩٦ بدراسة إقتصادية لأثر إستخدام تكنولوجيا رش المبيدات بالطيران الزراعى لمحصول القطن، ويستلزم تنمية وتطوير القطاع الزراعى تطبيق الأساليب التكنولوجية الحديثة والمناسبة لظروف الزراعة المصرية، ويعتبر رش المبيدات بالطيران الزراعى من الوسائل الفعالة للقضاء على آفات القطن فى وقت قصير هذا إلى جانب ضمان الجرعات المقررة للعلاج من المبيدات فى وقت قصير لضمان توزيع المبيد توزيعاً منتظماً على جميع أوراق نبات القطن هذا إلى جانب إحكام الرقابة على عملية خلط المبيدات بالطريقة الصحيحة وبالنسب المقررة بالإضافة إلى الجانب الإنسانى الكبير بتقليل تعريض المشتغلين بعمليات الرش بالطائرات من التلوث بالمبيدات كما هو الحادث فى حالات الرش اليدوى وقامت الدراسة بإختيار محافظة الدقهلية كمنطقة للقيام بالبحث الميدانى والخاص بالمقارنة بين أثر أساليب رش المبيدات لمحصول القطن على إنتاجيته وهى أسلوب الرش اليدوى وأسلوب الرش بالموتورات الأرضية وأسلوب الرش بالطيران الزراعى وقد تم إختيار هذه المحافظة نظراً لأهميتها النسبية بالنسبة للمساحة المنزرعة قطن بها على مستوى الجمهورية وكذلك لترتيبها الأول بين المساحات القطنية المرشوشة بأسلوب الطيران الزراعى على مستوى الجمهورية وتضم المحافظة ١٢ مركز إدارى وقد تم إختيار مركزين إداريين بها وإختيار قرينتين بكل مركز لإجراء الدراسة وأشارت نتائج تحليل التباين الذى أجرى لمعرفة أثر أساليب الرش المختلفة والمتمثلة فى الرش اليدوى، الرش بالموتورات الأرضية والرش بالطيران الزراعى إلى وجود فروق معنوية على إنتاجية المساحة المزروعة قطناً بإختلاف أساليب الرش وذلك بمركز طلخاقرية تدرين لموسم ١٩٩٥ كما أشارت نتائج تحليل التباين الذى أجرى لمقارنة أثر أسلوب الرش اليدوى والرش بالطيران الزراعى بقرية المنيل بمركز طلخا إلى وجود فروق معنوية على

(١) اليبس سامى فرج (دكتور) - دراسة إقتصادية لأثر إستخدام تكنولوجيا رش المبيدات بالطيران الزراعى لمحصول القطن بمحافظة الدقهلية، قسم إقتصاد الإنتاج الزراعى، معهد بحوث الإقتصاد الزراعى، مجلة المنصورة للعلوم الزراعية، مجلد (٢١)، العدد (١)، ١٩٩٦.

إنتاجية المساحة المزروعة قطناً بإختلاف أساليب الرش وذلك بمركز طلخا قرية درين لموسم ١٩٩٥ . كما أشارت نتائج تحليل التباين الذى أجرى لمقارنة أثر أسلوبى الرش اليدوى والرش بالموتورات الأرضية بقرية طنح بمركز المنصورة محافظة الدقهلية فقد أشارت إلى عدم وجود تأثير معنوى على إنتاجية القطن نظراً لإختلاف أسلوبى الرش أما نتائج تحليل التباين الذى تم إجراءه بين مركزين بمحافظة الدقهلية هما مركز المنصورة ومركز طلخا ممثلين فى بيانات الإستهتبان بقرية الواوشة وقرية درين لدراسة أثر أساليب الرش بالموتور والطائرة وأثر الموقع على إنتاجية القطن المرشوش فقد ثبتت معنوية أثر أسلوبى الرش كما ثبت معنوية أثر الموقع على الإنتاجية بينما لم تثبت أثرهما مجتمعين وتضمنت الدراسة الآثار الإيجابية والآثار السلبية للمبيدات فى الزراعة المصرية وتوصلت الدراسة لبعض التوصيات الهامة والخاصة بالإهتمام بوسائل المقاومة غير الكيماوية مثل المقاومة الميكانيكية كالإبادة اليدوية للحشرات كجمع اللطع وأجزاء من النبات المصاب والمقاومة الحيوية والتي تتم بفعل الكائنات الحية المتطفلة والمفترسة وإستخدام الفرمونات والجاذبات الجنسية بالإضافة إلى إصدار تشريعات تحد من إستخدام المبيدات الكيماوية لما لها من تأثير على تلوث البيئة المتمثلة فى الإنسان والحيوان والنبات والهواء والماء والتوسع فى تصنيع المبيدات المستخرجة من النباتات الطبيعية.

وفى دراسة قدمها رجب^(١) فى عام ١٩٩٦ عن "برامج مكافحة الآفات وعلاقتها بالصادرات الزراعية المصرية حيث وضح فيها أن المرحلة الثانية من الإصلاح الإقتصادى تركز على حقيقة هامة وأساسية وهى حتمية زيادة الإنتاج وفتح الأسواق أمام المنتجات المصرية وبصفة خاصة المنتجات الزراعية وما يترتب على ذلك من حتمية رفع مستوى القدرة التنافسية للمنتجات المصرية إلى المستويات العالمية المتعارف عليها. وسوف يؤدى فتح الأسواق الخارجية أمام المنتج الزراعى المصرى إلى توليد فرص عمل جديدة تواجه الزيادة المستمرة فى قوة العمل المصرية، هذا من ناحية ، ومن ناحية أخرى فسوف تؤدى الزيادة التدريجية فى المنافسة الخارجية التى تتعرض لها المنتجات المصرية بالخارج إلى زيادة كفاءتها ورفع مستوى إنتاجية اليد العاملة وتخفيض تكلفتها مع تحسين جودتها. ومن ناحية ثالثة سوف يواكب هذه المتغيرات درجة الإفتتاح الإقتصادى نحو الخارج وحرية التجارة الدولية متغيرات أخرى فى السياسات الحكومية المصرية، فإذا كان الهدف هو أن يصل المنتج المصرى إلى نفس كفاءة

(١) محمد السيد رجب (دكتور) - برامج مكافحة الآفات وعلاقتها بالصادرات الزراعية المصرية، المؤتمر العلمى السنوى الثانى عشر، كلية التجارة، جامعة المنصورة، ٩-١١ أبريل ١٩٩٦.

المنتج الأجنبي من حيث حجم الإنتاج وجودته وسرعة تسويقه فيجب أن تكون السياسة الضريبية وغيرها من السياسات التي تحيط بالعملية الإنتاجية مشابهة لتلك التي تحيط بها الساحة الدولية، ولذلك فإن المرحلة الثانية من الإصلاح الإقتصادي تتضمن ترشيدات خاصة بهيكل الضرائب على الأرباح والدخل والإستهلاك لزيادة درجة تجانسها مع مستوياتها في كافة دول العالم الأخرى. ومن ناحية أخرى فإنه يجري حالياً صياغة جديدة لطرق وأساليب الإنتاج وخاصة الزراعي بغرض الإرتقاء بالمنتج إلى المستويات العالمية القادرة على المنافسة وتحقيق الأهداف المرجوة.

ويعتبر الإنتاج الزراعي العمود الفقري للإقتصاد المصري. ولهذا تبذل الدولة جهودها من أجل رفع معدل نموه إلى ٣,٥% على الأقل سنوياً وصولاً إلى الإكتفاء الذاتي من المحاصيل الزراعية وزيادة الصادرات من السلع الزراعية إلى ٣ أضعاف ما هي عليه الآن وذلك من خلال:

- تحديث الزراعة المصرية بالتوسع في استخدام التقنيات الحديثة سواء كان ذلك بإستخدام سلالات وأصناف جديدة مرتفعة الإنتاجية وعالية الجودة ومقاومة للإصابات بالأمراض والآفات الحشرية مما يؤدي حتماً إلى ترشيد إستخدام المبيدات والتي تتمثل متبقياتهما عقبه أمام تصدير المنتج الزراعي.
- تعظيم الإستفادة من مياه الري وترشيد إستخدامها وحماية مصادرها من التلوث والتوسع في إستخدام المياه الجوفية.
- تدعيم موارد صندوق موازنة أسعار السلع الزراعية لحماية المزارعين من تقلبات الأسعار في ضوء سياسة التحرر الإقتصادي والحماية من المخاطر الطبيعية.
- التوسع في برامج إستصلاح الأراضي والبنية الأساسية للمشروعات الزراعية .
- إطلاق طاقات القطاع الخاص وجذبه بقوة إلى مجالات الإستثمار الزراعي وكسب ثقته وإزالة العوائق والقيود في طريق توسيع أنشطته ومشروعاته بما يحقق زيادة في فرص العمل. وإمتصاص أعداد البطالة حيث أن النجاحات التي حققتها الدول الكبرى المتقدمة والنمو قد قامت أساساً على أكتاف القطاع الخاص.
- التوسع في زراعة المحاصيل التصديرية حيث أنها تمثل مستقبل الصادرات الزراعية المصرية.

- الإهتمام بدور الإرشاد الزراعى حتى يتمكن المزارع المصرى من إستيعاب المفاهيم والأساليب الزراعية الحديثة من حيث التعامل مع التقاوى المحسنة ومواعيد زراعتها وطرق التسميد والرى الحديث والمكافحة المتكاملة للآفات بطرق بعيدة عن إستخدام المبيدات.
- الإنتفاع بمنجزات البحث العلمى فى المجال الزراعى وخاصة الهندسة الوراثية وتطبيقاتها التى تستهدف زيادة الإنتاج وتحسين مواصفاتها بما يتفق مع المواصفات القياسية العالمية.

وفى دراسة قامت بها ماجدة^(١) فى عام ١٩٩٦ نحو تعامل إعلامى أمثل مع المخلفات روية نظرية" مطبقة على المخلفات الزراعية والمنزلية فى الريف المصرى وتهدف الدراسة المعنوية روية نظرية مطبقة على المخلفات الزراعية والمنزلية فى الريف المصرى وإلقاء الضوء على الدور الذى تقوم به وسائل الإعلام المختلفة مسموعة ومرئية ومقروءة لمواجهة قضية المخلفات خاصة المخلفات التى يفرزها المجتمع فى الريف المصرى كما أنها تتطلع نحو وضع تصور لإستراتيجية يمكن من شأنها تعظيم الدور الذى تؤديه العملية الإعلامية فى معالجة تلك المشكلة ولتحقيق أهدافها إتبعت الدراسة منهج التحليل النظرى لواقع المجتمع الريفى المصرى وما يؤثر فيه من عوامل إجتماعية وثقافية وإقتصادية تسهم فى تشكيل إتجاهات وسلوكيات أفراده تجاه مايفرز من مخلفات زراعية ومنزلية تنتج عن تلك المجتمعات وأيضاً مايمكن أن تحدثه من آثار سلبية على البيئة بمحيطاتها المختلفة الإجتماعية والطبيعية .

وتستخدم الدراسة منهج التحليل الإرتباطى فى دراسة العلاقة التى تربط بين الإعلام وقضية التخلص من المخلفات الزراعية والمنزلية فى مجتمع الريف المصرى وفى التعرض للدور الذى يسهم به الإعلام المصرى على إختلاف قنواته وتنوعها فى حماية البيئة على وجه العموم. والبيئة الزراعية ومايحيط بها من مجتمعات ريفية على وجه الخصوص تفتح الدراسة أبواب النقاش النظرى حول إمكانية زيادة فعالية دور الإعلام من خلال وضع تصور لإستراتيجية إعلامية بيئية معنية بالمخلفات تأخذ فى الإعتبار ملابسات وظروف المجتمع الريفى المصرى. والعوامل المؤثرة فى المجهود المستهدف بهذا المجتمع التقليدى. والوسائل اللازمة للوصول إليه فى محاولة للتغير فى إتجاهاته والتأثير فى سلوكياته عند التعامل مع المخلفات الزراعية أو المنزلة حماية لصحته وبيئته ومجتمعه.

(١) ماجدة أحمد عامر (دكتور) - نحو تعامل إعلامى أمثل مع المخلفات 'رؤية نظرية' مطبقة على المخلفات الزراعية والمنزلية فى الريف المصرى ، قسم الإقتصاد الزراعى بالمركز القومى للبحوث، الدقى، القاهرة، مجلة المنصورة للعلوم الزراعية، مجلد (٢١)، العدد (٩)، ١٩٩٦.

كما قام صومع^(١) فى عام ١٩٩٧ بدراسة عن "بعض العوامل المرتبطة والمحددة للسلوك البيئى للحد من التلوث فى بعض قرى محافظة كفر الشيخ وقد إستهدفت الدراسة التعرف على المتغيرات التى تؤثر على السلوك البيئى للحد من التلوث البيئى للتربة الزراعية والماء والهواء، والسلوك البيئى فى هذه الدراسة مفهوم متعدد الأبعاد ويشتمل على البعد المعرفى والإتجاهى والتفئذى.

وقد إعتمدت الدراسة على الإستبيان بالمقابلة الشخصية لإستيفاء البيانات اللازمة وقد تم إختيار مركز سيدى سالم عشوائياً كما تم إختيار ثلاث قرى عشوائياً، وتم إستيفاء البيانات من أرباب الأسر الذى وقع عليهم الإختيار العشوائى ، وبلغ عدد الإستمارات المستوفاه ٢٠٠ إستمارة وتم ترميز البيانات وتفرغها وتحليلها بإستخدام النسب المئوية والإرتباط البسيط والإنحدار الخطى المتعدد Stepwise وكانت من نتائج الدراسة مايلى :

- تشير نتائج الإنحدار الخطى المتعدد أن المتغيرات المستقلة العشرة مجتمعة وهى الإنفتاح الحضارى، حجم الحيازة ، الدخل، العمر، عضوية المنظمات، الوعي العام، مستوى المعيشة، المشاركة الإجتماعية، العمل بالزراعة، المستوى التعليمى تفسر حوالى ١٤,٤% من التباين فى المعارف البيئية، كما تشير النتائج إلى معنوية معاملات الإنحدار الجزئى لكل من حجم الحيازة ، العمر وكلاهما سالب. المشاركة الإجتماعية، العمل، المستوى التعليمى، وتشير نتائج النموذج المختزل أن المتغيرات الخمسة السابقة تفسر ١٢,٦% من التباين فى المعارف البيئية.

- تشير نتائج الإنحدار الخطى المتعدد أن المتغيرات المستقلة الإحدى عشر مجتمعة وهى الإنفتاح الحضارى. العمل بالزراعة، المستوى التعليمى، المعارف البيئية تفسر نحو ٢٧% من التباين فى الإتجاه المعيشى ويساهم كل من العمر، الوعي العام. المعارف البيئية إسهاماً فريداً فى تفسير التباين فى الإتجاه البيئى، وتشير نتائج النموذج المختزل أن المعارف البيئية، الوعي العام، العمل بالزراعة مجتمعة تفسر نحو ٣٤,٨% من التباين فى الإتجاه البيئى.

- تشير نتائج الإنحدار الخطى المتعدد أن المتغيرات المستقلة الإحدى عشر مجتمعة وهى المتغيرات الإحدى عشر السابقة بالإضافة إلى الإتجاه البيئى تفسر نحو ٣٣% من التباين فى السلوك التفئذى البيئى، وتوضح النتائج أن كل من الإنفتاح الحضارى، مستوى المعيشة،

(١) راتب عبد اللطيف صومع (دكتور)- دراسة بعض العوامل المرتبطة والمحددة للسلوك البيئى للحد من التلوث فى بعض قرى محافظة كفر الشيخ،مجلة المنصورة للعلوم الزراعية،مجلد(٢٢)، العدد (٢)، ١٩٩٧.

العمر ، المعارف البيئية، الإتجاه البيئي تسهم إسهاماً فريداً في تفسير التباين في السلوك التنفيذي، وتوضح نتائج النموذج المختزل أن المتغيرات الخمسة السابقة تفسر ٣١% من التباين في السلوك التنفيذي البيئي.

- وتشير نتائج الإنحدار الخطي المتعدد للسلوك التنفيذي نحو تلوث التربة والماء والهواء كل على حدة كما أن العوامل المحددة تختلف من مجال لآخر ومن هنا يجب دراسة كل منهم على حدة.

وفي دراسة عام ١٩٩٧ قامت بها وزارة الزراعة^(١)، قطاع الشؤون الاقتصادية، الإدارة المركزية للإقتصاد الزراعي عن تقييم أساليب مكافحة آفات القطن وأثرها على إقتصاديات الإنتاج والبيئة بمحافظة كفر الشيخ وتهدف الدراسة إلى تحقيق أقصى زيادة ممكنة في الإنتاجية الفدانية لمحصول القطن وخفض تكاليف إنتاجه وزيادة فاعلية برامج مكافحة آفاتة والوصول لمستوى التلوث البيئي بالمبيدات إلى أدنى حد ممكن وإسهاماً في تحقيق أقصى عائد إقتصادي من زراعة القطن بمحافظة كفر الشيخ وحيث تمثل مساحة القطن بمحافظة كفر الشيخ ١٢,٧٨% من إجمالي مساحة القطن بالجمهورية ومانسبته ٧٧,٢٥% من مساحة القطن جيزة ٧٧ طويل التيلة من مساحة الصنف بالجمهورية ومانسبته ١٥,٧٤% من مساحة الأصناف طويلة التيلة بالجمهورية.

وبتقييم إنتاجية القطن بمحافظة كفر الشيخ من خلال التقديرات النهائية للإنتاج حيث كانت الزيادة المستمرة في متوسط الإنتاجية بالمحافظة إلى أن وصلت ٧,١١ قنطار/فدان عام ١٩٩٣ تلاه الإنخفاض المستمر في متوسط الإنتاجية خلال الفترة ٩٤-١٩٩٦ ليصل متوسط إنتاجية الفدان ٥,٣٩ قنطار/فدان عام ١٩٩٦ وبتقدير متوسط الإنتاجية للفترة ٩١-١٩٩٣ بلغ ٦,١١ قنطار /فدان وبلغ الإنخفاض عنه للسنوات ١٩٩٦، ١٩٩٥، ١٩٩٤ على التوالي ١,٢١، ٠,٦٢، ١,٢٢ قنطار / فدان بمتوسط عام إنخفاض قدره ١,٠٤ قنطار للفدان للفترة ٩٤-١٩٩٦ وقدر حجم الإنخفاض الكلي للإنتاج بالمحافظة في الفترة من ٩٤-١٩٩٦ بما مقداره ٣٤٠٥٦٤,٦ قنطار بما قيمته ٣٢٠، ٢٨٨، ١٧٠ جنيه للفترة ٩٤-١٩٩٦ وذلك تقدير

(١) وزارة الزراعة وإستصلاح الأراضي - قطاع الشؤون الاقتصادية، الإدارة المركزية للإقتصاد الزراعي، دراسة عن تقييم أساليب مكافحة آفات القطن وأثرها على إقتصاديات الإنتاج والبيئة بمحافظة كفر الشيخ

لمتوسط سعر قنطار القطن ٥٠٠ جنيه وجاءت نتيجة الدراسة الميدانية تؤكد مسئولية زيادة الإصابة الحشرية بأفات القطن خلال الفترة ٩٤-١٩٩٦ عنها فى سنوات المقارنة ٩١-١٩٩٣. وذلك للتغيرات التى طرأت على برامج وأساليب مكافحة آفات القطن خلال سنوات الإنخفاض بداية من ١٩٩٤ حيث عجزت عن ردع الإصابة الحشرية مما دفع المزارعين باللجوء إلى تجار المبيدات للسيطرة على الإصابة لعدم إستجابة الجمعيات فى صرف مقررات إضافية من المبيدات للمكافحة لعدم وجود تعليمات بذلك.

وبالتقدير النسبى والكمى لمشتريات المزارعين من المبيدات من السوق لمكافحة آفات القطن بالإضافة لبرامج مكافحة الوزارة خلال الفترة ٩٤-١٩٩٧ شهد عام ١٩٩٦ أعلى كمية مشتروات تلاه ١٩٩٥ ثم ١٩٩٤ بينما جاءت أقل كمية مشتروات عام ١٩٩٧ وبالتقدير الكمى لحجم مشتروات المزارعين من المبيدات وتكاليف مكافحة آفات القطن بالإضافة لبرامج الوزارة عام ١٩٩٧ بلغ متوسط التكاليف الإضافية لعام ١٩٩٧ قيمة ١٩٩,٤١ جنيه/فدان وبتأخذ قيمة التكاليف الإضافية لعام ١٩٩٧ قيمة حسابية لقيمة تكاليف مكافحة آفات القطن التى تمت بواسطة المزارعين بالإضافة لبرامج الوزارة للأعوام ٩٤-١٩٩٦ بالمحافظة بلغت ٩٩٥ و ٢٩٩ و ٦٥ جنيه وخلال الفترة ٩٤-١٩٩٦ بلغ إجمالى قيمة الإنخفاض فى عائدات القطن بمحافظة كفر الشيخ ٣١٥، ٥٢٨، ٢٣٥ جنيه وبلغت قيمة تكاليف مكافحة آفات القطن بواسطة المزارعين بالإضافة لتكاليف برامج مكافحة الوزارة لعام ١٩٩٧ بمحافظة كفر الشيخ ٧٨١ و ٩٠٧ و ٢١ جنيه وجاءت رؤية المزارعين أن هذه القيمة سوف تسهم حتماً فى زيادة الإنتاجية الفدائية من القطن بمحافظة كفر الشيخ هذا العام ١٩٩٧.

ورغم ماتعرض له المزارعين من سلبيات نتيجة التعامل مع تجار المبيدات حيث أن ٢٤% من المبيدات التى إستخدمت لمكافحة ديدان الورق واللوز كانت غير متخصصة وغير مصرح بإستعمالها على الزراعات وأخرى غير مصرح بتداولها وغير معلومة المصدر (سباركل، كاتيرون، ديلقوس، لارفن) و٣٦% من المزارعين قاموا بمعاملة حقولهم بمبيدات لمكافحة حشرة العنكبوت الأحمر والذى بدأ ينتشر على القطن من زراعات بطيخ اللب التسالى والذى إنتشرت زراعته بالمحافظة ويشكل خطورة على القطن والزراعات الأخرى لكونه عامل رئيسى للعنكبوت الأحمر وبمقارنة أسعار الجرعة المخصصة للفدان من مبيدات آفات القطن الغير متداولة بالسوق والتى يتم إستخدامها ببرامج الوزارة وجد أنها أقل بكثير من المبيدات التى إستعملها المزارعون لمكافحة آفات القطن وأكثر فاعلية والتى لو تم تطبيقها على القطن بواسطة الوزارة بجرعة كاملة وليس بنصف الجرعة كما يجرى منذ عام ٩٤-١٩٩٧ فسوف تزداد

الفعالية ويقل الإستهلاك الزائد من المبيدات بواسطة المزارعين مما سيقلل من تكاليف الإنتاج ويؤدي إلى الإقلال الفعلي من تلوث البيئة بالمبيدات الكيماوية والمستخدمة عشوائياً من قبل المزارعين حيث بعد عام ١٩٩٤ زاد استخدام المزارعين للمبيدات ففي عام ١٩٩٧ قام ٩٨% من المزارعين بمعاملة القطن بمتوسط ٣ رشات / فدان بالمبيدات بالإضافة لبرنامج الوزارة وبلغ حجم العمالة اللازمة لذلك ٦,٧٥ عامل / فدان بإجمالي عمالة بالمحافظة وقدره ٧٤١٥٧٥ عامل وهو يمثل فرص تعرض مباشر لخطر المبيدات وهو مالم يكن يحدث نتيجة تطبيق برامج مكافحة قبل ١٩٩٤ ولذا فإن أى إجراء يتخذ لتقليل عدد الرشات بواسطة المزارع ويحقق نجاح في الحد من الإصابة سيؤدي إلى تحقيق الأهداف.

وفي دراسة قامت بها وزارة الزراعة وإستصلاح الأراضي^(١) عام ١٩٩٧ عن "مؤشرات ميدانية عن أسلوب مكافحة آفات القطن بمحافظة الدقهلية وبنى سويف عام ١٩٩٧" حيث أشارت الدراسة إلى تباين نسبة الإصابة بآفات القطن لدى أفراد العينة بمحافظة الدقهلية وبنى سويف موسم ١٩٩٧. مما يعنى الحاجة إلى قاعدة معلوماتية إحصائية دقيقة ومتجددة تبين بؤر الإصابة بآفات القطن المختلفة. والتغير الزمنى والمكانى لهذه البؤر حتى يمكن:

- تقييم وتقويم مستمر للأثر الإنتاجى والعائد الإقتصادى على مستوى المنتج والإقتصاد القومى من برامج مكافحة الآفات المتبعة.

- توجيه الجهود الإرشادية المكثفة للتقليل من أخطارها على الإنتاجية المحصولية.

- دراسة أفضل الطرق والوسائل الإستخدامية للمواد المستخدمة لعلاج آفات القطن لتحقيق أهداف برامج مكافحة الآفات المتبعة وتوجيه الجهود الإرشادية لحث المنتجين على إستخدامها.

كما أشارت الدراسة أن برنامج الحكومة لعلاج آفات القطن المدعم بلغ نحو ٢٤,٧٣% من متوسط إجمالى تكلفة ماتكبده المنتج لعلاج آفات القطن هذا العام لأفراد العينة بمحافظة الدقهلية . ونحو ٦٤,٧٣% من متوسط إجمالى تكلفة ماتكبده المنتج لعلاج آفات القطن هذا العام بمحافظة بنى سويف. حيث قام المنتج بالحصول على باقى المستلزمات ذاتياً بالشراء مباشرة من تجار قطاع خاص أو شراء مبيدات إضافية عن طريق الجمعية التعاونية. أو شراء مبيدات

(١) وزارة الزراعة وإستصلاح الأراضي - مؤشرات ميدانية عن أسلوب مكافحة آفات القطن بمحافظة الدقهلية وبنى سويف عام ١٩٩٧ ، المشروع المصرى الألمانى لتطوير قطاع القطن ، قطاع الشئون الإقتصادية ، الإدارة المركزية للإقتصاد الزراعى، قطاع الإرشاد، ١٩٩٧.

من مزارع آخر أو جيران له. مما يشير إلى مدى الأهمية الاقتصادية لهذا البرنامج. وأهميته للمنتج كوسيلة تحفيزية له لإتباع تقنية معينة في مكافحة آفات المحصول. وبما يحقق أهداف قطاع القطن الإنتاجية. وفي نفس الوقت يشير إلى تعاظم دور القطاع الخاص في توفير إحدى مستلزمات الإنتاج الهامة للمحصول. وبالتالي إلى أهمية دور الأجهزة الإرشادية والبحثية والمعلوماتية الإحصائية بوزارة الزراعة في توفير التقنية الإنتاجية الملائمة للمنتج ووفقاً للظروف البيئية والمناخية والتسويقية السائدة خلال برنامج متكامل يحققه مشروع تطوير قطاع القطن.

في ضوء الخصخصة لقطاع القطن. ودور وزارة الزراعة في ظل آليات السوق هناك حاجة إلى وضع نظام مراقبة فنية علمية سليمة لأنواع المبيدات التي يتم تداولها تحدد الفاعلية ومدى الصلاحية وأسلوب الاستخدام منعاً لأي آثار سلبية على إنتاجية المحصول أو التوازن البيئي.

وفي دراسة قامت بها عبير^(١) عام ١٩٩٧ "دراسة إقتصادية عن استخدام مبيدات الآفات في الزراعة المصرية. حيث تبين من الدراسة النقاط الآتية:

- تبين بدراسة إجمالية كمية المبيدات المستوردة في مصر خلال الفترة من ٨٨-١٩٩٥ تبين أنها تتجه نحو التناقص بمعدل سنوي معنوي إحصائياً قدر بنحو ٤,٩ طن سنوياً.
- تبين بدراسة تطور الكمية المستهلكة من المبيدات الزراعية في مصر خلال الفترة من ٧٤-١٩٩٤ تبين أنها قد تراوحت بين حد أدنى قدر بنحو ٣,٣ ألف طن عام ١٩٩٤ وحد أقصى قدر بحوالي ٢٨,٣ ألف طن عام ١٩٧٧ وبدراسة الاتجاه الزمني العام لتطور إستهلاك المبيدات تبين أنه يتجه نحو التناقص بمعدل بلغ حوالي ٠,٩٦ ألف طن سنوياً خلال الفترة المذكورة.
- تبين بدراسة تطور أسعار المبيدات المستخدمة في الزراعة المصرية تم تقدير الاتجاه الزمني العام بالأسعار الجارية والأسعار الحقيقية وقد تبين أن متوسط سعر الطن للمبيدات أخذ اتجاهًا عامًا تصاعدياً بمعدل زيادة سنوية بلغت نحو ٨٤٦ جنيه/طن خلال الفترة من ٧٤-١٩٩٤.
- تبين بدراسة تطور تكاليف المقاومة اليدوية لآفات القطن أنها بلغت حداً الأدنى عام ١٩٧٤ حيث بلغت ١٣,٨ جنيه/فدان وبلغت حداً الأقصى عام ١٩٩٠ حيث بلغت نحو ٥٧,٩ جنيه/فدان.

(١) عبير عبد الله السيد قناوى - دراسة إقتصادية عن استخدام مبيدات الآفات في الزراعة المصرية، رسالة ماجستير، قسم الإقتصاد الزراعى، كلية الزراعة، جامعة عين شمس، ١٩٩٧.

- تبين بدراسة تطور تكاليف المقاومة الكيماوية لأفات القطن أنها تراوحت ما بين حداها الأدنى بلغ نحو ٢٠,٥ جنيه/ فدان عام ١٩٩٤ وحدها الأقصى بلغ حوالى ٢٠٢,٢٤ جنيه عام ١٩٩٣.
- تبين بدراسة تطور تكاليف المقاومة الكلية أنها تراوحت ما بين حد أدنى بلغ نحو ٣٤,٢ جنيه عام ١٩٧٤ وحد أقصى بلغ نحو ١٩٧,٤ جنيه عام ١٩٩٣.
- تبين بدراسة تأثير تكاليف المقاومة اليدوية والكيماوية والكلية على الغلة الفدانية تبين عدم ثبوت المعنوية الإحصائية للعلاقة بين تكاليف المقاومة اليدوية والغلة الفدانية الأمر الذى يشكك فى جدواها من الناحية الإقتصادية.
- كما تبين أن تأثير تكاليف المقاومة الكيماوية على الغلة الفدانية القطنية فقد تبين أن معامل الإنحدار بلغ حوالى ٠,٠٠٩ قنطار كما بلغت المرونة حوالى ٠,٢٩ مما يعنى أن زيادة القيم الحقيقية لتكاليف المقاومة الكيماوية لفدان القطن بمقدار ١٠% يؤدى إلى زيادة فى إنتاجية الفدان القطنية نحو ٢,٩% وهى نتائج تتفق مع الواقع العملى وخاصة خلال فترة الدراسة حيث زيادة التركيز على المقاومة الكيماوية على حساب مثيلتها اليدوية.
- تبين بدراسة تأثير تكاليف المقاومة الكلية فى الغلة الفدانية القطنية بلغ معامل الإنحدار نحو ٠,٠١ وهو يكاد يتساوى تقريباً مع مثيلة الخاص بالمقاومة الكيماوية وهو يعنى فى نفس الوقت التأثير القوى للمقاومة الكيماوية على جملة تكاليف المقاومة وقد إتفقت نتائج العلاقة الإحصائية مع مثيلتها الخاصة بالمقاومة الكيماوية على إعتبار أنها تمثل الشطر الأكبر من جملة تكاليف المقاومة بلغ معامل المرونة حوالى ٠,٢٥ مما يعنى أن زيادة التكاليف المقاومة الكلية لفدان القطن بمقدار ١٠% يؤدى إلى زيادة فى إنتاجية فدان القطن تصل إلى نحو ٢,٥% ومن ذلك يبدو أهمية المقاومة الكيماوية فى التأثير على الإنتاجية الفدانية القطنية وذلك بالمقارنة بالمقاومة اليدوية.
- تبين بدراسة تأثير تكاليف المقاومة اليدوية على الأسعار المزرعية خلال فترة الدراسة فقد بلغ معامل الإنحدار حوالى ٤,٤٧ مما يعنى أن زيادة تكاليف المقاومة اليدوية لفدان القطن بمقدار جنيه واحد يؤدى لزيادة الأسعار المزرعية لقنطار القطن بمقدار ٤,٤٧ جنيه.
- تبين بدراسة تأثير تكاليف المقاومة الكيماوية على الأسعار المزرعية تبين أن معامل الإنحدار بلغ حوالى ٢,١٦ جنيه مما يعنى أن زيادة تكاليف المقاومة الكيماوية بمقدار جنيه واحد يؤدى إلى زيادة الأسعار المزرعية بمقدار ٢,١٦ جنيه.

- تبين بدراسة تأثير تكاليف المقاومة الكلية على الأسعار المزرعية فقد بلغ معامل الإحصاء حوالى ١,٩٦ جنيه أى أن زيادة تكاليف المقاومة الكلية بمقدار جنيه واحد يؤدي إلى زيادة السعر المزرعى بمقدار ١,٩٦ جنيه.

- تبين بدراسة تأثير تكاليف مكافحة الآفات القطنية على كل من الإيراد النقدى والربحية الفدائية والحصيلة التصديرية يتضح أن هناك تأثير إيجابى معنوى إحصائياً لكل من تكاليف المقاومة اليدوية والكيمياوية والكلية وكذلك التكاليف الإنتاجية بدون تكاليف المقاومة اليدوية والكيمياوية والكلية وكذلك التكاليف الإنتاجية بدون تكاليف المقاومة وتكاليف الإنتاج شاملة تكاليف المقاومة الآقية فى زيادة إيراد فدان القطن.

وفى دراسة قام بها خلاف^(١) عام ١٩٩٩ عن "التأثيرات الإقتصادية والبيئية للمكافحة لآفات القطن فى مصر" حيث توصلت الدراسة إلى النتائج التالية وهى تناقص مساحة القطن خلال فترة الدراسة بحوالى ١٧ ألف فدان سنوياً وزيادة فى قيمة القطن والحطب وزيادة الإنتاج والإنتاجية حيث وجد إتجاه عام متزايد لإنتاج القطن بلغ حوالى ٢٨٣٠ قنطار سنوياً ومعدل الزيادة فى إنتاج الفدان من القطن فقد بلغ حوالى ٠,٤ قنطار/فدان سنوياً ومعدل زيادة الفدان من حطب القطن بلغ حوالى ٠,٨ حمل حطب/فدان أما السعر المزرعى للقطن فقد أخذ إتجاه عام متزايد بلغ حوالى ٤٢,٦ جنيه/قنطار ويمثل حوالى ١٢% من المتوسط السنوى العام للأسعار المزرعية ويتضح أن الإيراد الكلى لفدان القطن أخذ إتجاه عام متزايد بلغ حوالى ٣٢٥ جنيه سنوياً يمثل حوالى ١٤% من المتوسط العام خلال فترة الدراسة وأما صافى عائد الفدان من القطن فقد تزايد بحوالى ٢١١ طن سنوياً يمثل ١٧% من المتوسط السنوى العام. وبخصوص تكاليف المكافحة فتبين أنه يوجد إتجاه عام متزايد لتكاليف المكافحة اليدوية بلغ حوالى ٤ جنيهات سنوياً تمثل حوالى ٨% من المتوسط السنوى العام لها وأن تكاليف المكافحة الكيماوية أخذت إتجاه عام متناقص بلغ حوالى ١,٥ جنيه/فدان يمثل حوالى ٧,٥% من المتوسط السنوى العام وقد تناقصت كمية المبيدات الزراعية المستخدمة وأخذت إتجاه عام متناقص بلغ حوالى ١٨٠٠ طن سنوياً يمثل حوالى ٦% سنوياً من المتوسط السنوى العام والتي إنخفضت من حوالى ٢٨٠٠٠ طن عام ١٩٧٧ إلى مايقرب من ٢٢٥٠ طن عام ١٩٩٧.

(١) محمود محمد محمد خلاف - التأثيرات الإقتصادية والبيئية للمكافحة لآفات القطن فى مصر، رسالة دكتوراه، معهد الدراسات والبحوث البيئية، جامعة عين شمس، القاهرة، ١٩٩٩.

الباب الثالث

**آفات ومبيدات آفات القطن والآثار الجانبية الناجمة عنها ونظام
التحكم المتكامل والجوانب الفنية للمبيدات وخطة مكافحة
المتكاملة لآفات القطن**

الباب الثالث

آفات ومبيدات آفات القطن والآثار الجانبية الناجمة عنها ونظام التحكم المتكامل والجوانب الفنية للمبيدات وخطة مكافحة المتكاملة لآفات القطن

الفصل الأول: أهم الآفات التي تصيب محصول القطن في مصر^(١)

تمهيد

حيث يتعرض محصول القطن للإصابة بالعديد من الآفات الحشرية المختلفة خلال مراحل نموه وبالتالي تؤثر هذه الآفات على الإنتاج والإنتاجية تأثيراً مباشراً من ناحية الكم والجودة وتقسّم هذه الآفات إلى ثلاث أقسام حسب مرحلة نمو النبات وهي كما يلي:

١- القسم الأول: آفات مرحلة النمو الأولى (مرحلة نمو البادرة).

٢- القسم الثاني: آفات مرحلة النمو الخضري.

٣- القسم الثالث: آفات مرحلة النمو الثمرى.

أولاً: آفات النمو الأولى (البادرة)

١- المن : (من القطن) *Aphisgossypii*

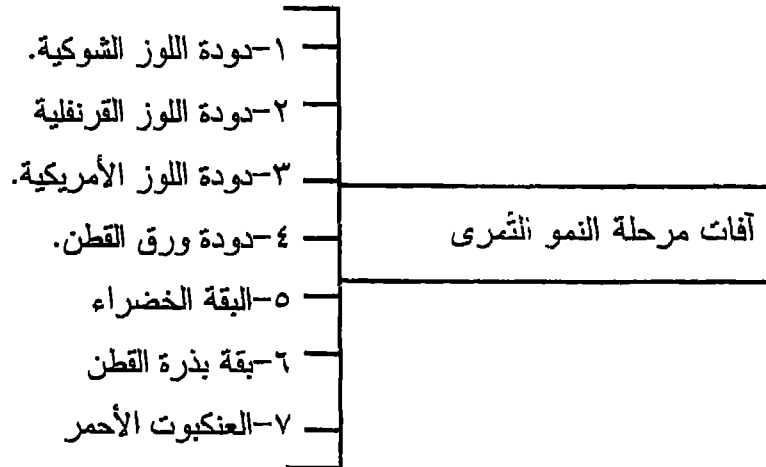
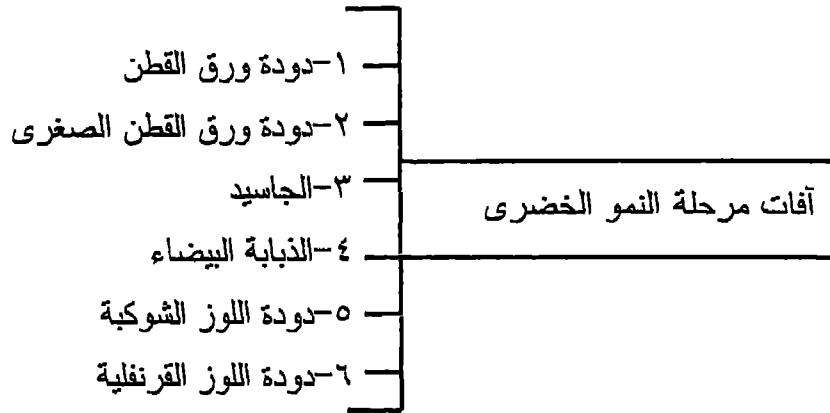
رتبة متشابهة الأجنحة Or Homoptera توجد هذه الحشرة فى جميع أنحاء مصر ونصيب القطن وهو فى طور البادرة وفى الأطوار المتأخرة.

(١) حمدى أمين عمارة (دكتور) - المكافحة المتكاملة لآفات القطن ، معهد بحوث وقاية النباتات ، مركز

البحوث الزراعية، وزارة الزراعة، الإدارة العامة للتدريب، النورة التدريبية للمرشدين الزراعيين المنعقدة،

مركز التدريب الزراعى خلال الفترة من ١١/٢٨ إلى ١٩٩٨/١٢/٣، بمنهور.

رسم توضيحي للآفات التي تصيب محصول القطن في مصر



مظهر الإصابة: تبدأ إصابة القطن بحشرة المن فى طور البادرة حيث تتركز الإصابة على البرعم الطرفى والأوراق حديثة النمو فتتجدد وتنحنى حوافها لأعلى وتذبل وقد تموت القمم النامية، هذا وتتخلص الحشرة من المواد الكربوهيدراتية الزائدة عن حاجتها على شكل إفراز على الأوراق ولذلك يطلق عليها الندرة العسلية . وتتركز الإصابة عادة فى حواف الحقل ويتغذى المن على العصارة النباتية وفى حالة إفرازة للمادة العسلية ينمو عليها فطر العفن الأسود والمن يتكاثر بصورة سريعة حيث يتوالد بكريا فقد يصل عدد الأجيال إلى ٥٤ جيل فى العام هذا ويصيب المن القطن فى نهاية الموسم حيث يوجد على الأوراق والأفرع الحديثة والثمار والقليل منها على السيقان.

المكافحة:

- ١- يتم نظافة الحقول وجسور الترع والمساقى من الحشائش التى تعتبر من أهم مصادر العدوى بحشرة المن مع مداومة المرور فى الحقول لإكتشاف الإصابة.
- ٢- المحافظة على الأعداء الحيوية الموجودة فى بداية الموسم مثل حشرات أسد المن وأبو العيد وبعض الزنابير وذلك بمنع إستخدام المبيدات فى بداية الموسم - حتى يتم تعظيم دورها.
- ٣- إذا ما كانت الإصابة شديدة فتعالج البؤرات المصابة فقط بالمبيدات الموصى بها، بإستخدام المنقوع أو الديتراجيت وذلك بإستخدام الموتور الكبير.

٢- التربس (تربس القطن أو تربس البصل) Thripstabaci

رتبة هديبة الأجنحة *or thysanoptera*: توجد هذه الحشرة على الأجزاء الخضرية من النبات كالأفرع والأوراق وتتغذى على العصارة النباتية وتتلف خلايا البشرة العلوية للأوراق أو السفلية وذلك فى طور البادرة لذلك تجف الخلايا ويحدث نتيجة لذلك ظهور بقع فضية اللون لإمتلاء الفراغ الناتج بالهواء وعندما تجف هذه الأنسجة تتحول إلى اللون البنى وبإستمرار الإصابة تتسع هذه البقع وتتصل ببعضها حتى تشمل كل سطح الورقة وفى النهاية تموت.

تكوين دورة حياة التربس:

بيض ← يرقات لونها أصفر ← طور ما قبل العذراء في التربة ← عذراء ← حشرة كاملة (تتغذى على العصارة) من الملاحظ أن الفترة التي تمضيها الحشرة على صورة عذراء أو طور ما قبل العذراء Pre-Pupa في التربة تعتبر من الفترات الحساسة جداً في تاريخ حياة الحشرة حيث أن أى تحريك أو قفلة للتربة تكون سبباً في موت كثير من الأفراد لذا يفضل عندئذ خروج الحشرة الكاملة ولذا فإن عمليات العزيق عند إشتداد الإصابة تعتبر من أهم عمليات مكافحة.

ويبدو! ظهور هذه الحشرة على القطن في الوجه البحرى في شهر مارس ويزداد العدد تدريجياً هذا وفي حالة الإصابة الشديدة قد يضطر المزارع إلى إجراء عملية الترقيع أو إعادة الزراعة بما يؤخر نضج المحصول ويجعله عرضة للإصابة بديدان اللوز، هذا وتختفى أفراد التربس تماماً عند إشتداد الحرارة وتهلك عندما تهب رياح خماسينية في أوائل شهر مايو وتفضل الحشرات التغذى على السطح السفلى لأوراق القطن حيث أن بشرة السطح السفلى تكون عادة أقل سمكاً من بشرة السطح العلوى ولا تقتصر التغذية على الأوراق فقط بل تهاجم البراعم الطرفية الخضرية والبراعم الزهرية وعندما تصاب النباتات تتجدد أوراقها ثم تجف وتسقط.

المكافحة:

١- الطرق الزراعية: يجب العناية بتجهيز الأرض للزراعة ونظافتها من العوائل أو الحشائش. وازراعة القطن مبكراً هذا والرى يقضى على أطوار الحشرة الساكنة، كما أن العزيق يقضى عليها.

٢- المكافحة الحيوية: يفترس التربس حشرات كثيرة مثل يرقات ذبابة السرفس واليرقات والحشرات الكاملة لأبو العيد وكذا يرقات أسد المن.

٣- المكافحة بالبدايل: إذا بلغت نسبة الإصابة في البادرات إلى الحد الحرج يتم إجراء المكافحة وحديثاً تم إستبدال المبيدات باستخدام منقوع البوتاسيوم والسوبر فوسفات بمعدل ٥ كجم من كل منهم بعد نقعهم فى الماء لمدة ٢٤ ساعة على الأقل وأخذ المنقوع ورشه حيث يجعل النبات بيئة غير صالحة للإصابة هذا ويمكن إستخدام الديتراجيت بإستعمال الموتور ٦٠٠ لتر/فدان.

٣- الدودة القارضة *Agrotisipsilan*

رتبة حرشفية الأجنحة *Or Lepidoptera*

حيث تعتبر الديدان القارضة إحدى الآفات الهامة التي تسبب خسائر كبيرة للبادرات حيث قد يضطر الزراع عند إشتداد الإصابة إلى إعادة الزراعة مرة أخرى مما يؤدي إلى تأخر نمو النبات وعدم حصوله على إحتياجاته الحرارية كاملة مما يؤدي إلى قلة المحصول كما تتعرض الزراعات المتأخرة إلى الإصابة بالآفات الأخرى. ويرجع السبب في تسمية يرقات هذه الحشرة بالدودة القارضة إلى أن هذه اليرقات في أطوار نموها الأخيرة تكون غير قادرة على تسلق النباتات نظراً لخلو أرجلها البطنية الكاذبة من الخطاطيف وعلى ذلك فإن هذه اليرقات تكتفى بالزحف على سطح التربة فقط وتتغذى على مايقابلها من سيقان النباتات وغالباً ما يكون القرض كامل.

مظهر الإصابة:

حيث تتميز الإصابة بالديدان القارضة بأنها تظهر فجأة وفي بقع متناثرة في الحقل ويرجع سبب ظهورها الفجائي إلى وجود اليرقات (الطور الضار) تحت سطح التربة وخروجها ليلاً للتغذية ومن مظاهر الإصابة وجود سيقان البادرات مائلة فوق سطح التربة نتيجة قرض اليرقات للبادرات سواء كان كلياً أو جزئياً. وذلك من فوق سطح التربة مباشرة وكذا وجود بعض فتات الأوراق بجوار البادرات المقروضة نتيجة قرض اليرقات للأوراق القريبة من سطح التربة، ومن الممكن أن تجد اليرقات أسفل النباتات المقروضة أو قريبة منها ونادراً ماتجد أكثر من يرقة واحدة أسفل النبات لوجود ظاهرة الإقتراس فيما بينها ، هذا ويفضل إكتشاف الإصابة عندما تكون اليرقات في الأعمار الأولى.

الفرق بين مظهر الإصابة في الدودة القارضة والحفار والجمال:

- الإصابة في حالة الدودة القارضة تظهر في طور البادرة فوق سطح التربة مباشرة بالقرض الجزئي أو الكلي للبادرة، أو حدوث تقوب في الأوراق الفلجية في حالة الأعمار الأولى.
- أما في حالة الحفار فتظهر البادرة ذابلة وعند نزعها من التربة لا يظهر للبادرة حذر أو جزء كبير منه غير موجود.

- فى حالة الجعال فإنها تصيب الأعمار الكبيرة أيضاً من نباتات القطن لقدرة اليرقة على إلتهام الجذور المتخشبة وفى أعماق بعيدة عن سطح التربة.

دورة حياة الدودة القارضة:

يوجد فى مصر عدة أنواع من الدودة القارضة أهمها الدودة القارضة السوداء ولهذه الحشرة نحو ستة أجيال فى السنة أخطرهما هو الجيل الثالث أو الرابع والذى يتوافق مع ظهور البادرات فى نهاية شهر مارس وأوائل أبريل وتستمر فترة الجيل من ٣٢-٤٠ يوم حسب الظروف البيئية وفى خلال فصل الصيف فى منتصف شهر يونيو تكاد تختفى وتدل الأبحاث إلى أنها تهجر إلى المناطق الباردة ناحية الشمال.

طرق المكافحة :

- ١-التبكير فى خدمة الأرض والعناية بإزالة الحشائش حيث أنها تجذب الفراشات لوضع البيض كما أنها تأوى الأعمار الصغيرة من اليرقات وكذا الحشائش الموجودة على المراوى.
- ٢-إجراء عملية العزيق على فترات متفاوتة.
- ٣-تحديد مناطق الإصابة بالدودة القارضة عندما تظهر فى جورتين قبل الخف أو جورة واحدة بعد الخف يتم وضع الطعم السام بجوار الجور وذلك للمحافظة على الأعداء الطبيعية لذا يجب عدم إستخدام المبيدات بالرش ويستخدم الطعم تكييش وتستخدم الردة الناعمة بمعدل ٢٠ - ٢٥ ك وعسل أسود وخميرة ، ١,٥ كجم شبه ثم يضاف مبيد الهرستاثيون بمعدل ٣٠٠ مم^٣ أو كفرمون أو سيانوكس أو ٢٥٠ سم من المارشال.

٤- الحفار: رتبة مستقيمة الأجنحة

حيث تتغذى الحوريات والحشرات الكاملة على جذور النباتات تحت سطح التربة مما يؤدي إلى ذبول النباتات أو موتها كلياً ويمكن ملاحظة الإنفاق التى تعملها الحشرات بوضوح فوق سطح التربة مباشرة وتشاهد بوضوح بعد الري، تزداد الإصابة فى أواخر شهر مارس وأبريل كما تزداد نسب غياب الجور فى الأراضى المعروفة عنها أنها موبوءة بالحفار.

دورة الحياة: لهذه الحشرة ٢-٣ جيل كل سنتين وتمتد فترة الجيل الواحد من ٩-١١ شهر،
بفقس البيض عن حوريات تتسلخ ٤-٥ مرات تصل إلى طور الحشرة الكاملة وجميع الأطوار
من الحوريات وحشرات كاملة تتغذى على جذور النباتات والأعشاب الموجودة في المنطقة.

المكافحة:

- ١- العناية بالعمليات الزراعية مثل الحرث الجيد وعدم زيادة نسبة الأسمدة العضوية.
- ٢- ينصح بإجراء عملية المقاومة قبل الزراعة في الأراضي المعروفة عنها أنها مصابة
بالحفار.
- ٣- تجرى مكافحة الكيماوية بواسطة الطعوم السامة (حسب التوصيات) وذلك بعد رى الأرض
وبمجرد تشرب الأرض بالماء وحيث يجبر الرى الحفار على الخروج من الأنفاق ، وينشر
الطعم قبل الغروب بين الخطوط أو يضاف تكييش.

٥- العنكبوت الأحمر

يعتبر العنكبوت الأحمر أحد الآفات الحيوانية التي تسبب خسائر لنباتات القطن لتغذيتها
على العصارة النباتية.

مظاهر الإصابة:

تبدأ الإصابة بظهور بقع صفراء باهتة تلاحظ على السطح السفلى للأوراق تتحول بعد
ذلك تدريجياً إلى اللون المصفر ثم تصبح حمراء أو ضاربة للون البنى عند إشتداد الإصابة تلتحم
تلك البقع لتغطي كل أو معظم السطح السفلى للأوراق ومع تقدم الإصابة تموت الأوراق وتسقط.
وتكون الإصابة المبكرة للقطن في المراحل الأولى من عمره خلال شهرى أبريل ومايو
وغالباً ماتكون الإصابة خفيفة وتزداد الإصابة بشدة أشهر الصيف وتكون أشدها في أوائل شهر
أغسطس وحتى جنى المحصول حيث ترفع الحرارة وتزداد نسبة الرطوبة وتكون الإصابة
بصورة واضحة في النباتات الموجودة على حواف الحقل والمجاورة للطرق وكذا النباتات
الضعيفة أكثر عرضة من النباتات القوية حيث أنه في حالة النباتات الضعيفة لانتبثق العصارة
بشدة فتعيق حركة الأكاروس كما في النباتات القوية ويكون لون الإحمرار على السطح العلوى
في حالة الأكاروس الأحمر بنفسجياً بينما في حالة الإحمرار الفسيولوجى يكون طويلاً ويكون
الإحمرار الفسيولوجى من الحافة إلى الداخل يعكس الأكاروس.

دورة الحياة:

تتم دورة الحياة فى الصيف خلال ٨-١٥ يوم وتكون مدة حياة الأنثى فى الصيف حوالى ١٥-٢٠ يوم ولهذه الآفة نحو ٢٥-٢٨ جيل فى السنة ولهذه الآفة أربعة أزواج من الأرجل وهذا هو الفرق بينها وبين الحشرات أما الأفراد الصغيرة قبل إنسلاخها فيكون لها ثلاثة أزواج من الأرجل.

المكافحة:

- ١- يجب نظافة الحقل من الحشائش تماماً حتى لا تكون مصدر عدوى ويجب مكافحة الأكاروس فى النباتات المعمرة القريبة من الحقل مثل الخروع.
- ٢- تعالج المساحات عند بداية الإصابة باستخدام البدائل "الكبريت والبيوفلاى ٢٠٠ سم^٣/١٠٠ لتر ماء ، بيوميبي ٥٠٠ سم^٣/١٠٠ لتر ماء، بولو ٥٠% بمعدل ٧٥ سم^٣/١٠٠ ماء، زيت سوبر مصرونا، زيت رويال، زيت kz بمعدل واحد لتر /١٠٠ لتر ماء، إم بيد التر/١٠٠ لتر ماء، أو رتس ٥% معلق بمعدل ٥٠ سم^٣/١٠٠ لتر ماء، فيرتيمك بمعدل ٤٠ سم^٣/١٠٠ لتر ماء.

ثانياً: آفات النمو الخضرى

١- دودة ورق القطن *Spodopteralittovalis*

رتبة حرشفية الأجنحة *Orilepidoptera*

تعتبر دودة ورق القطن من أشد الآفات فتكاً بالمحصول وإحداث أضرار جسيمة تسبب خسائر شديدة فى المحصول لهذه الحشرة سبعة أجيال فى العام ثلاثة منها على محصول القطن والأربعة أجيال الأخرى على الخضر والبرسيم هذا ويوجد لهذه الحشرة ستة أعمار فى الطور اليرقى حيث توضع اللطع عادة على السطح السفلى للورقة وتغضى بطبقة من الزغب وعندما تنفس تخرج منه يرقات صغيرة تتغذى على بشرة الأوراق وتتدلى بخيوط حريرية من النباتات إلى الأوراق المجاورة السفلية ويساعد الهواء فى نقلها. اليرقات تختفى نهاراً فى التربة فتتسلق النباتات ليلاً وتبدأ فى قرضها وإحداث ثقوب نتيجة التغذية عليها وكثيراً ماتأكل النبات كاملاً. هذا ويمكن تمييزاً الحقول المصابة برائحتها المعروفة نتيجة وجود اليرقات وأثار التغذية ومن

الأضرار التي تحدثها الإصابة بدودة ورق القطن بأنها تؤخر نضج المحصول للمساحات المصابة مما يجعلها عرضة للإصابة بالحشرات الأخرى مثل ديدان اللوز.

عملية مكافحة:

- ١- الزراعة المبكرة أثبتت أن النبات يهرب من الإصابة الشديدة خلال شهر يونيو حيث تكون النباتات وصلت إلى نمو خضري قوى ويجعلها قادرة على التحمل.
- ٢- إضافة السولار فى الريات الأخيرة للبرسيم بمعدل ٣٠ لتر/للفدان مع الإلتزام بمنع رى البرسيم بعد ١٠ مايو حيث يقلل ذلك من قوة الجيل الأول على القطن.
- ٣- عدم الإفراط فى التسميد الأزوتى للحد من النمو الخضرى.
- ٤- إزالة الحشائش حيث أنها تكون مأوى للحشرات.
- ٥- الاعتدال فى الرى خصوصاً فى أواخر الموسم.
- ٦- الخدمة الجيدة والعزيق بتعريض الأرض للتشميس وتعريض العذارى للشمس والأعداء الحيوية.
- ٧- المقاومة اليدوية وتبدأ بالأرض المروية وأن يكون هناك تناسب بين عدد الأفراد الذين يقومون بجمع اللطع وبين عدد اللطع والمساحة وتبدأ بتلث المساحة يومياً.
- ٨- العلاج الكيماوى ويتم بناءً على قراءات المصائد الفرومونية المائية التى تقوم بجمع الذكور وفى حالة إستخدام المبيدات يكون بالمبيدات الموصى بها من حيث النوع والجرعة ومع الأخذ فى الإعتبار أن التوسع فى إستخدام المبيدات ضد دودة ورق القطن قد يكون له مشاكل مثل خلق سلالات مقاومة وكذا القضاء على الأعداء الطبيعية إلى الآثار الجانبية الأخرى مثل التأثير على صحة الإنسان والحيوان والمناحل والطيور وغيرها من كائنات نافعة.
- ٩- نشر شبكة من المصائد المائية بمعدل مصيدة/٥ فدان فى جميع عوائل هذه الآفة على مدار العام مع إستمرار هذه المصائد فى مساحات البرسيم حتى بعد طفى الشراقى بمدة عشرة أيام.

- وهناك بعض الإجراءات التي يجب أخذها في الإعتبار على إجراء المقاومة اليدوية وهي مايلي:
- ١- يتم إستخراج أنفار الكشافة في بؤر الإصابة أو عند وصول عدد ذكور فراشات دودة ورق القطن في ثلاثة أيام متتالية إلى ٥ ذكر (فرق الكشافة تكون ١٠ أنفار فقط) أو عند وجود لطعة واحدة في وحدة الفحص (٢٥ نبات).
 - ٢- في حالة وصول متوسط اللطع إلى ١٠٠ لطعة /فدان في الأرض المروية أو ٥٠ لطعة /فدان في الأرض الشراقي تستكمل أنفار الوحدة بما يفي لتغطية المساحة الواجب نقاوتها مع تعفير المساحة بالكامل بالكبيريت.
 - ٣- يتم حصر المساحات المرواة بتاريخ ربيها مع الإلتزام بنقاوة كامل المساحة التي تقرر نقاوتها على المقاييس السابقة يعقبها نقاوة المساحات الشراقي مع الإلتزام بنظام الحرف طول موسم النقاوة اليدوية.
 - ٤- في حالة حدوث قفس دودة ورق القطن يلزم ضرورة التدخل بالعلاج بالمبيدات الموصى بها على أنه يجب إكتشاف الإصابة والعلاج قبل وصول القفس إلى أكثر من العمر الأول أو الثاني ويتم العلاج بمعرفة مسئول العلاج بالمبيدات ويحظر إستخدام مبيدات من قبل المزارع، هذا ويتم إضافة السولار في الريه التالية بمعدل ٢٠-٣٠ لتر للفدان للقضاء على اليرقات والعذارى المتخلفة في التربة.

٢- الذبابة البيضاء Bemisiatabaci

رتبة ذات الجناحين Or Hemiptera

هذه الحشرة متعددة العوائل حيث تصيب كل ماهو أخضر وتوجد هذه الحشرة في مصر وفي غيرها من المناطق ذات الجو الدافىء والرطوبة العالية وهي حشرة صغيرة يغطي أنسجتها مادة شمعية بيضاء وهي ذات فم ثاقب.

تصيب هذه الحشرة القطن من شهر يوليو إلى سبتمبر على البرسيم بعد ذلك وتصيب محصول الطماطم بشدة. تشتد الإصابة على الأوراق الغضة لمحصول القطن وتمتص العصارة النباتية فتتكون على الأوراق بقع خضراء اللون وتكون هذه البقع متفرقة أولاً ثم تتصل ببعضها وتخرج هذه الحشرة إفراز عسلياً ينمو عليه الفطر فيزيد الضرر على النبات قد يؤثر على لوز القطن إذا ماحدثت الإصابة واللوز متفتح مما يؤثر على الرتبة. ومن أضرار هذه الحشرة أنها تقوم بنقل بعض الأمراض الفيروسية الشديدة الخطورة والتي من أهمها مرض إتفاف الأوراق

Leaf-roll وتجعد الأوراق Leaf-Crai وذلك من النباتات المصابة إلى النباتات السليمة في محاصيل الخضر كالطماطم.

طرق مكافحة: يجب التركيز على مكافحة الزراعية والمكافحة الميكانيكية مثل:

- ١- نظافة الأرض من الحشائش خاصة على المصارف والجسور.
- ٢- تقترس يرقات أسد المن بيض ويرقات الذبابة البيضاء كما تتطفل عليها طفيليات غشائية الأجنحة ولذلك لا بد من المحافظة عليها بترشيد استخدام المبيدات.
- ٣- أمكن حديثاً استخدام المصائد الجاذبة اللاصقة لتخفيف الإصابة بالبيضاء.
- ٤- لتخفيف الإصابة في القطن يتم مقاومتها في الخضر المجاورة وخاصة في العروة الصيفية المتأخرة وكذا عدم زراعة المحملات من القرعيات في القطن.
- ٥- الإعتدال في عملية الري والإهتمام بالصرف خاصة في نهاية الموسم.
- ٦- استخدام بدائل المبيدات مثل الماء والصايون وبعض الزيوت ثم التعفير بالكبريت حيث أنه يمكن استخدام:

- الزيوت الطبيعية بمعدل ١ لتر/ ١٠٠ لتر ماء.
- الديتراجيت السائل المتعادل بمعدل ١,٥ لتر / ١٠٠ لتر ماء ويعقب ذلك التعفير بالكبريت بمعدل ١٠ كجم/ للفدان.
- إم بيد ٤٩% مستحلب بمعدل ١,٥ لتر / ١٠٠ لتر ماء ويعقب ذلك التعفير بالكبريت.

٣- الجاسيد Empoasca albica

رتبة Homoptera Or

تصيب هذه الحشرة كثيراً من محاصيل الحقل والخضر وأشجار الفاكهة علاوة على إصابتها لنباتات القطن، الحشرة الكاملة صغيرة الحجم خضراء اللون والعيون حمراء. تصنع الأنثى بيضاء فردياً داخل أنسجة النبات خاصة في العرق الوسطى والعروق الجانبية . على السطح السفلي للأوراق ، ينفس البيض وتخرج حوريات لونها أخضر وتشبه الحشرة الكاملة إلا أنه ليس لها أجنحة.

تتغذى الحوريات والحشرات الكاملة بإمتصاص عصارة النبات فتظهر بقع صفراء على السطح السفلي للأوراق وقد تتجعد الأوراق الحديثة النمو والقمم النامية وقد تجف وتسقط وتؤدي إلى سقوط الزهر واللوز الصغير للحشرة من ٦- ١٠ أجيال في السنة.

أهم ما يميز الإصابة بهذه الحشرة هو أن الحوريات تتحرك جانبياً على حواف الأوراق إذا ما إهترت النباتات الموجودة عليها.

تجرى مكافحة الكيماوية عندما يصل عدد الحوريات ٢٠٠ حورية لكل ١٠٠ ورقة وذلك بإستخدام المبيدات الموصى بها ويفضل إستخدام البدائل.

وبصفة عامة يمكن مقاومة الحشرات الثاقبة الماصة بإستخدام منقوع السوبر فوسفات مضافاً إليه سلفات البوتاسيوم ، كذلك يمكن التعفير بالكبريت قبل شروق الشمس بمعدل ٥ كجم/للفدان.

ثالثاً: آفات النمو الثمري

١- دودة اللوز الشوكية *Eariasinsulana*

رتبة حرشفية الأجنحة *Or Lepidoptera*

تنتشر هذه الحشرة فى محافظات الوجه القبلى عن البحرى وتحدث خسارة كبيرة فى المحصول من دودة اللوز القرنفلية وعندما تصيب اليرقات البراعم الطرفية تنقب داخل الأفرع الصغيرة الغضة لمسافة قصيرة ويتسبب ذلك فى جفاف الأفرع والقم النامية حيث يسود لونها وتندلى وتكون هذه الأعراض فى شهر مايو، يونيو وعندما يتقدم النبات فى النمو تصاب البراعم الزهرية فتأكل اليرقات الأجزاء الزهرية وقد تمر إلى المبايض فتجف البراعم ثم تسقط. فى حالة تكون اللوز تقوم اليرقات بنقب اللوز وتتغذى على الشعيرات الرخوة وتتغذى أيضاً بعد ذلك على البذور.

وتترك اليرقة أثناء دخولها أثار ويمكن معرفة ذلك حيث يتغير لون نقب الدخول ويوجد من حوله براز ويأخذ شكل الترس (مسنن) نتيجة لوجود الأشواك التى على جسمها وتتلف اليرقات مصراع واحد أو مصراعين أو اللوزة بأكملها ويساعد على عملية الإتلاف الفطريات التى تنمو على النقب. ودودة اللوز الشوكية ليس لها بيات شتوى وتضع البيض فردياً كما فى حالة دودة اللوز القرنفلية أو فى مجاميع وتتسلخ اليرقة من ٤-٥ مرات ولها ٥-٦ أجيال فى السنة ومدة الجيل تستغرق من ١-٥ شهر والأجيال متداخلة.

المكافحة:

يتم تكثيف المصائد الجنسية سواء كانت قمعية أو مائية حول زراعات الذرة والباميا والعوائل الأخرى بمسافات تبعد من ٨٠-١٠٠ متر فيما بينها وعلى هيئة رجل غراب من صفين أو ثلاثة صفوف بداية من الجهة الشمالية أو الشمالية الغربية. ويتم التدخل بالمبيدات

الموصى بها عندما تصل نسبة الإصابة ٣% في اللوز الأخضر أو معدل إصطياد ٨ فراشات فأكثر للمصيدة الورقية.

٢- دودة اللوز القرنفلية *Pestnophoragossypiella*

رتبة حرشفية الأجنحة Or Lepidoptera

يمكن اعتبار هذه من أهم وأخطر الآفات للقطن حيث أن ضررها جسيم فقد تصل نسبة الخسارة بها نتيجة الإصابة إلى حوالي ٢٠% في حالة إصابة اليرقة للوز الصغير فأنها تجف وتذبل وتموت وفي حالة اللوز الكبير فإن الإصابة تؤدي إلى إتلاف مصراع أو مصراعين. وعادة ماتضع أنثى فراشة دودة اللوز القرنفلية البيض في مجاميع قليلة أو فردياً بين المصاريع أو على البراعم وعند الفقس تخترق اليرقات اللوز ويلتحم الثقب وتتغذى اليرقة على المحتوى الداخلي للوز وعادة ماتتسلخ اليرقة ٣ مرات حتى تصل إلى العمر الرابع والأخير حيث تتحول إلى عذراء بالأرض وبين الأوراق الجافة أو في الشقوق أو في داخل البذور في اللوز الأخضر في نهاية الموسم أو بين الشعر قبل حله.

وللحشرة من ٣-٥ أجيال وفي المتوسط ٤ أجيال في السنة علماً بأن اليرقات طور سكون في نهاية الموسم. يستغرق الجيل حوالي ٤٥ يوماً صيفاً ويمتد إلى أربعة أشهر ونصف في الشتاء وذلك لدخول اليرقات مرحلة السكون.

٣- دودة اللوز الأمريكية *Heliothisarmigera*

رتبة حرشفية الأجنحة Or Lepidoptera

بدأ ظهور هذه الحشرة في مصر إعتباراً من عام ١٩٧٢ في بعض زراعات الطماطم والقطن بمحافظة الفيوم بمركز أهناسيا ثم أصبحت عامة في معظم المحافظات ويرجع ذلك إلى إختلال التوازن الطبيعي بين الحشرة وأعدائها الحيوية نتيجة إستخدام المبيدات المفرطة. ومن الملاحظ أن اليرقات تكون شرهة في تغذيتها حيث تتغذى على البراعم واللوز الأخضر بوضع البيض فردياً على السطح العلوي لأوراق القطن الغضة والقريبة من القمم النامية، اليرقة لها ٦ أعمار وتتسلخ خمسة إنسلاخات حتى تصل إلى الطور الأخير ثم تتحول إلى عذراء داخل شونقة من الطين، يوجد ظاهرة الإقتراس في هذه الحشرة حيث تفترس اليرقات بعضها البعض وتفترس العذارى والفراشات إذا وجدت في نفس المكان وفي حالة الإصابة فأنها تدمر محتويات اللوز، ولاتركها إلا قشرة فارغة ومن مظاهر الإصابة أن اليرقة تدخل رأسها ومقدم جسمها داخل اللوزة وتترك الجزء الخلفي خارج اللوزة.

الفصل الثانى: الآثار الجانبية الناجمة عن الإستعمال المستمر للمبيدات

تمهيد

لقد كان للإستعمال المستمر فى مصر للكميات الهائلة من المبيدات والتي تراوحت كمياتها من ٤-٢٨ ألف طن فى العام آثار جانبية منها ما هو متطور ومنها ما هو مقنع نذكر من هذه الآثار الجانبية التالية على سبيل المثال وليس على سبيل الحصر:

أولاً: الآثار الجانبية المباشرة^(١)

(١) تلوث البيئة الزراعية ببقايا المبيدات:

حيث تنقسم عناصر تلوث البيئة الزراعية إلى ثلاث عناصر أساسية هي:

(أ) تلوث الهواء ببقايا المبيدات:

لقد كان لهذا الموضوع إهتماماً خاصاً من العلماء حيث أنه أقرب المكونات الثلاثة من عناصر البيئة الذى يستعمله الإنسان يومياً فى نفسه ولقد تمت دراسته بإستفاضة حيث تم دراسة مدى التلوث للهواء بعد الرش مباشرة وعلى فترات وتأثير العوامل الجوية على بقاء المبيدات وعلى فقدها من الأسطح المرشوشة. ولقد أوضحت البحوث أن هذه البقايا فى الهواء تتدخل عوامل كثيرة فى الحد من أثارها، أهمها سرعة الرياح وهبوط الأمطار وحركة الهواء وإرتفاع درجة الحرارة والرطوبة النسبية. إلا أن الهواء يصبح ملوثاً بكميات هائلة من المبيدات فوراً عقب الرش وتعتمد الكمية الموجودة فى الهواء على نوع آلة الرش فكلما كانت المبيدات ترش فى صورة حبيبات صغيرة كلما زادت الكمية المعلقة فى الهواء ثم تأخذ هذه الكميات فى التناقص كلما طال الوقت بعد عملية الرش حتى أن الجو يكاد يحمل أثار طفيفة بعد حوالى ١٥ يوماً. إلا أن ما يسبب مشاكل كبيرة من وجهة نظر الباحثين هو موضوع جرف تيار الهواء للمبيدات المرشوشة إلى مناطق غير مطلوب رشها مثل حدائق الفاكهة أو مزارع الخضر أو

(١) زيدان هندى عبد الحميد (دكتور)، محمد إبراهيم عبد المجيد (دكتور) - الإتجاهات الحديثة فى المبيدات ومكافحة الحشرات، الجزء الثانى، التواجد البيئى والتحكم المتكامل، دار العربية للنشر والتوزيع،

مزارع الدواجن أو المناحل. وهذه قد تسبب أضرار كبيرة خاصة للمناحل وتلوث الخضروات والفاكهة وعموماً فإن النسبة من المبيد التي تلوث الهواء تعتبر نسبياً قليلة.

(ب) تلوث المياه ببقايا المبيدات:

لقد أوضح كثير من العلماء إمكانية تلوث مياه الأمطار بالمبيدات حيث تحمل مياه الأمطار أثراً من بقايا المبيدات التي استعملت في بعض المناطق الأخرى بالإضافة إلى ذلك أثبتت كثير من البحوث أن مياه الأنهار والقنوات والبحار في كثير من بلدان العالم ومنها نهر النيل قد تلوث ببقايا المبيدات. أن هذه البقايا قد تم غسلها من التربة الزراعية ووصولها بطريق مباشر أو غير مباشر إلى المصارف والترع والمستنقعات وكذا المياه الجوفية. كما أن بقايا المبيدات تم وجودها في الماء الجارى وفي المجارى المائية وسط الحقول والمعاملة. ولقد تم تقدير كل من الـ د.د.ت والكلوردان والألدرين وغيرها في هذه المياه، كما أمكن تقديرها أيضاً في الأسماك الموجودة في هذه المجارى المائية. ولقد أوضح كثير من العلماء أنه كلما زادت درجة ذوبان بقايا المبيدات كلما زادت كمياتها في المياه ويبدو هذا واضحاً في المبيدات الفوسفورية ونواتج هدمها. وهذه البقايا يمكنها السير لمسافات طويلة تحت الأرض لتلوث مصادر مائية أخرى. هذا ولقد قدر^(١) Miles & Harris كميات مبيد الـ د.د.ت المنقولة بمياه نهر Muskoka في الولايات المتحدة بمعدل ١٢٩ رطل في الأسبوع، بينما كانت في نهر Thames ٠,٠٤ رطل في الأسبوع، وكانت في البحيرة الكبيرة ٠,٢ رطل في الأسبوع، وقد تبين أن هذه البقايا من المبيدات تتحرك مع المياه من بلد إلى آخر عبر الأنهار والمصادر المائية. وهذا توضحه الدراسات التي أخذت من عينات واردة من مياه المحيطات والبحار والأسماك الموجودة فيها والتي ثبت أنها تحتوى كميات متباينة من بقايا المبيدات.

كما وجد أن تلوث التررع والأنهار يختلف مدى تلوثه باختلاف الموسم الزراعى والفترات التي تؤخذ فيها العينة فلقد أوضح^(٢) Harris & Miler 1975 أن هذه البقايا تزداد عادة في الربيع وتقل جداً في الشتاء، بينما قلت في كل من الربيع والشتاء. وعموماً فإن النسبة من المبيدات التي تلوث المياه تعتبر قليلة نسبياً إذا ما قورنت بالكميات التي تلوث الأراضي الزراعية.

-
- (1) Miles, J.R.W. and C.R. Harris (1973) Organochorinc Insecticide Residues in streams Drainage Agricultural utbanabri cultural and Resort Areas of onario, C and a. Pestic. MoniI. J. 6 (9) 363.368
 - (2) Harris C.R. and J.R. W. Miles (1975)- Pesticide Residues in the creat lakes Regionofcanda. Res. Rev. 57, 27,97.

(ج) تلوث التربة الزراعية ببقايا المبيدات

لم تتل التربة الزراعية وتلوثها ببقايا المبيدات الأهمية التي إختصت بتلوث الهواء والماء. وجدير بالذكر في تلوث التربة أن أكثر من ٥٠% من كمية المبيدات المرشوشة على النباتات تصل إلى التربة الزراعية سواء كان ذلك بالرش بواسطة الرشاشات أو موتورات الرش أو بالطائرات.

ولقد شد إنتباه العلماء أن المبيد الذي يتم رشه على سطح النبات لا يبقى إلا عدة أيام لاتزيد عادة عن ٢١ يوماً، بينما نفس المبيد في التربة عدة سنوات، فمثلاً لا يبقى مبيد الـ د.د.ت على سطح النبات أكثر من ٢١ يوماً حيث تقوم العوامل الجوية بهدمه أو غسله أو تطايره، بينما يبقى المبيد في التربة أكبر من ٢٠ عام في حالة الـ د.د.ت والثدين ١١ سنة والهيبتاكلور ٧ سنوات، وتقوم التربة الزراعية بعملية إدمصاص بقايا المبيدات والإحتفاظ بها لمدد طويلة، مما يؤدي إلى تراكمها سنة بعد أخرى مما يزيد تركيزها في التربة عاماً بعد آخر^(١)، إلا أن هذه البقايا تؤثر تأثيرات خطيرة على البيئة الأرضية وماتحويه داخلها، كما تؤثر بطريق مباشر أو غير مباشر على تلوث الماء والهواء^(٢).

(٢) الآثار الجانبية لتلوث التربة

(أ) التأثير على خصوبة التربة الزراعية:

لقد أجمعت البحوث العلمية أن التربة تحوى أعداداً هائلة من الكائنات الحية الدقيقة التي تلعب دوراً هاماً في خصوبة التربة وتعتبر مسئولة عن هذه الخصوبة وأن هذه الكائنات الحية الدقيقة تبدأ نشاطها وتكاثرها بما تحويه من بقايا مبيدات.

ولقد أثبتت البحوث أن بقايا المبيدات بجميع أنواعها تؤثر أولاً على أعداد هذه الكائنات بالنقص أو الزيادة لمدة تتراوح من عدة أسابيع إلى عدة شهور مسببة أضرار خطيرة على الكائنات الحية الدقيقة أو المسئولة عن تثبيت النيتروجين الجوى خاصة والبكتريا العقدية التي تتواجد في الخضروات خاصة البقولية، كما أنها تؤثر تأثيراً سيئاً على نشاط الكائنات الحية الدقيقة التي تقوم بتحليل المواد العضوية وتحويلها إلى نشادر ثم نترات وهو ما يطلق عليه معدنه الأزوت .

-
- (1) Stewart, D.K.R and C.J.S Fox (1971). Persistence of organ ochlorinein secticides and Their Metabolites in Nova Scotion soil J. Econ Entomol. 64 (2) 367-371.
(2) Marris C.R. and W.W. Sans (1971) , Insecticides Vesiduesinsoil an 16 larms in southwes tern Ontatio Between 1904- 1969 Best Monit. J.S. 259-267.

ولقد أوضحت هذه الدراسة أن هذه البقايا تؤثر على مجموعة معينة من الأنواع التي تقوم بخطوة أو خطوتين في عمليات الأزوت، فعلى سبيل المثال تعتبر البكتريا المسئولة عن تحويل النيتريت إلى النترات شديدة التأثير بمبيد الهيبتاكلور والذي يؤدي تواجده إلى إيقاف تحويل النيتريت إلى نترات وبالتالي يتراكم النيتريت السام للنبات في التربة، كما يقف تكوين النترات الذي يعتبر صالحاً لنمو النبات. بالإضافة إلى الكائنات الحية الدقيقة فتوجد مجموعة أخرى من الكائنات تسمى الحيوانات الكبيرة التي تلعب الخطوة الأولى في تحطيم وهدم بقايا المحاصيل حيث تقوم بتحطيم هذه البقايا وتحويلها إلى جزيئات يسهل تحللها عن طريق الكائنات الحية الدقيقة أو من أمثلة هذه الحيوانات الكولمبولات، والحشرات، ومفصليات الأرجل، وديدان الأرض والأكاروسات وغيرها من الحيوانات التي تتواجد بالآلاف وتلعب دوراً هاماً في تحطيم المواد العضوية أو تقليب التربة أو هدم بعض محتويات التربة.

ولقد أوضحت البحوث أن هذه الكائنات قد تتأثر لدرجة الإبادة التامة في بعض الأصناف وقد لا تتأثر فيزداد عددها إلى حالات تسبب إخلال التوازن بين الكائنات الحية الموجودة في التربة مما يشكل بطريق مباشر أو غير مباشر على خصوبة التربة.

ولقد أثبتت الدراسات أن هذه البقايا من المبيدات تلعب دوراً هاماً في المحتوى الكيميائي للتربة خاصة على خاصية التبادل الكاتيوني والذي يعتبر مسئولاً عن إمداد النباتات بالعناصر الغذائية اللازمة لنمو النبات. فلقد لوحظ أن هذه البقايا تزيد أو تقلل بعض العناصر في المحلول الأرضي حيث تبدو بعض النباتات وهي تعاني النقص في بعض العناصر الغذائية، بينما التربة تحتوي على نسبة عالية من هذه العناصر أو تزداد العناصر في عصارة النبات بدرجة تؤثر على فسيولوجي النبات.

كما يحدث عقب استعمال بعض المبيدات الفوسفورية أن تزداد كمية الفوسفور في النباتات عن المستوى العادي وهذا يعتبر تأثيراً غير مباشر على خصوبة التربة.

(ب) التأثير على نمو النبات وإنتاجه.

لقد أوضحت الدراسات أن هذه البقايا لها تأثير مباشر على فسيولوجي النبات والخلية النباتية حيث يقل الكلوروفيل في النبات أو تكثر الكربوهيدرات والبروتينات والمواد المعدنية أو تقل أو تبقى كما هي، كما أن محتوى النبات من DNA, RNA قد يختل بالزيادة أو النقص، كما أن هذه البقايا تؤدي إلى اضطراب في العمليات الحيوية في النواة وقد يؤدي ذلك إلى عمليات

إنقسام متتالي لها محدثة مايسمى بالنموات السرطانية التي تبدو واضحة في كثير من النباتات خاصة في القمة النامية للجزور. كذلك تؤثر هذه البقايا على إنبات بذور النباتات مما قد يؤدي إلى تقليل أو زيادة عدد النباتات بالفدان وينعكس ذلك بالطبع على متوسط عدد النباتات بالفدان وبالتالي على إنتاجه وعن دور هذه البقايا على نمو الجذور والسوق والأوراق فأنها تؤثر على نمو الجذور فبينما سببت بعض المبيدات الإيقاف التام لنمو الجذور سببت بعضها إنعدام الجذور وبعضها سبب زيادة في التفرعات الجانبية. بينما سبب البعض الآخر أوراًماً سرطانية، أما النمو الخضري فقد كان أقل تأثيراً من نمو الجذور إلا أنه في بعض الحالات التي ظهر تأثير المبيدات واضحاً على نمو الجذور إنعكس ذلك جالياً على نمو المجموع الخضري وبالتالي على عدد الأزهار وعلى كمية البذور وبالتالي على كمية الإنتاج.

وعن تأثير هذه البقايا من المبيدات على إنتاج نبات الفول والقطن والبرسيم، إتضح أن بعض هذه المبيدات تؤثر بطريق مباشر على كمية الإنتاج فبعضها زاد من كمية الإنتاج، وبعضها تسبب في نقص المحصول بكمية كبيرة وصلت إلى نحو ٣٨% وبعضها كان النقص في المحصول أو الزيادة مرتبط بجمودة الإنتاج حيث أنه في حالة القطن قد يؤدي ذلك إلى تغيير في جودة المحصول، حيث أنه في بعض الحالات قصرت التيلة، بينما زادت متانتها، وفي بعض الأحوال زادت التيلة ولكن قلت متانتها كما أن محصول البذرة قد زاد أو نقص طبقاً لنوع المعاملة.

ولقد أوضحت بعض الدراسات أنه مجرد رش المبيدات على أسطح النباتات يؤثر ذلك على فسيولوجيا النبات، ومن ثم تؤثر مباشرة على نمو هذا النبات وعلى إنتاجه. ولقد إتضح أن النباتات قادرة على إمتصاص بقايا المبيد من التربة الزراعية عن طريق الجذور مهما كان نوع النبات ومهما كانت قابلية المبيد للذوبان في الماء. كما أوضحت البحوث أن هذه البقايا تنتقل من مكان إلى آخر في النبات وعادة تتراكم في الحواف الجانبية للأوراق أو حول العروق الوسطية مسببة زيادة التركيز في هذه الأماكن التي يتبعها إصفرار هذه الأجزاء، ثم تحولها إلى اللون البني، علاوة على موت هذه الخلايا.

(ج) تلوث الفاكهة والخضروات والحبوب والمحاصيل الدرنية ببقايا المبيدات

مما سبق يتضح أن النبات قادر على إمتصاص أو إمتصاص بقايا المبيدات من التربة الزراعية ووصولها إلى جميع أجزاء النبات. كما أوضحت الدراسات أن بقايا المبيدات تتركز في المقام الأول في الجذور النباتية بتركيزات أعلى من بقية أجزاء النبات، كما أن هذه البقايا تتراكم

بتركيزات عالية في الدرنات الجذرية عنها في المحاصيل الورقية أو الثمار أو البنور، وأن نحو ٥٠% من هذه البقايا تتواجد في قشرة الدرنة أو الجذور ويختلف هذا التركيز طبقاً لتركيز المبيد في التربة ونوع النبات ونوع المبيد ونوع التربة فعلى سبيل المثال يمكن رصد أعداد كبيرة من بقايا المبيدات في كل من البطاطا والجزر والفجل والبصل، حيث وجدت تركيزات الـ د.د.ت والألدرين والديلوين والهيكلور والكلوردان. بينما كانت هذه البقايا أقل بكثير جداً في حبوب المحاصيل النجيلية، وكانت أعلى قليلاً في المحاصيل البقولية، بينما كانت عالية في ثمار وأوراق الخضروات، كما أن نباتات العلف من برسيم وعلف أخضر قد تحتوى على كميات كبيرة من بقايا المبيدات نظراً لقدرة هذه النباتات على إمتصاص أو إمتصاص بقايا المبيدات، فقد لاحظ الباحثون إمكان هذه النباتات إمتصاص بقايا من الألدرين والديلوين والهيكلور من الأراضي الملوثة وأنه كانت هناك علاقة بين تركيز هذه البقايا في التربة في الأجزاء الخضريّة والجذرية ويزداد الأمر تعقيداً نظراً لأن بقايا المبيدات التي تتركز في بعض المحاصيل الجذرية يتم إستخدامها في تغذية الحيوان بالإضافة إلى محاصيل العلف الأخضر.

(د) بقايا المبيدات في العلف الأخضر المستخدم في تغذية الحيوان وأثر ذلك على تلوث اللحوم والبيض والدهون والألبان:

حيث أوضحت الدراسة التي قام بها^(١) Gannon Elal 1959 أن البرسيم الذي إستخدم في تغذية الأبقار والذي كان يحتوى على ٠,١، ٠,٢٥، جزء في المليون من الديلدرين قد تسبب في تلوث ألبان الحيوانات بتركيز ٠,٠١٤، ٠,٠٧٦ جزء في المليون وأن هذه البقايا قد خزنت في دهون هذه الحيوانات بتركيز ٠,٣ إلى ٠,٨ جزء في المليون أى إزاد تركيزها نتيجة لتراكمها في جسم الحيوانات بمعدل ٨ مرات، وهناك العديد من البحوث التي توضح تلوث الألبان ببقايا المبيدات والتي وصل تركيزها في بعض الحالات إلى ٢ جزء في المليون كما يمكن رصد مبيد Melhomyl في كثير من المنتجات مثل اللبن والبيض واللحم والعسل والزبدة والمنتجات النباتية.

(هـ) التأثير على تلوث الهواء في البيئة الزراعية:

لقد أوضحت الدراسات أن بقايا المبيدات الموجودة في التربة يتطاير منها سنوياً مايساوى ٠,٦ من هذه البقايا لتلوث الهواء في البيئة الزراعية، ولذلك يعتبر تلوث التربة

(1) Gannon, N., R.P. Link, and G.C. Dewcher (1959 a, b) J. Agric. And Load Cherm 824.826.

الزراعية ببقايا المبيدات ذو دور خطير في تلويث هواء البيئة الزراعية، والمعروف أن الطبقة السطحية من التربة تفقد بقايا المبيدات منها بسهولة نتيجة لتأثرها بالعوامل الجوية من حرارة ورطوبة ورياح وأن معدل فقد هذا يرتبط بنوع التربة ودرجة الحرارة ومساحة التربة ومحتواها من المادة العضوية وسرعة الرياح والضغط الجوى والرطوبة الجوية.

(و) تلوث المياه الناتج من تلوث التربة الزراعية:

أوضحت البحوث أن بقايا المبيدات يمكن غسلها من التربة الزراعية أثناء عملية السرى فقد أوضحت الدراسات أن جميع بقايا المبيدات المستعملة في التربة يمكن تواجدها أثار منها فى مياه الصرف. فالمعروف أنه فى نظام الري بالغمر والذى عادة ما يستعمل له ٢٠٠-٤٠٠ متر مكعب مياه فى كل رية فإن نسبة من هذه البقايا يتم غسلها من التربة وتختلف هذه النسبة من تربة إلى أخرى على حسب عدد كبير من العوامل أهمها مسامية ونوع التربة وتغطية التربة بالنباتات ونوع المبيد والصورة الموجود عليها وغيرها من العوامل.

* التأثير على الإنسان

علاوة على ما يصل للإنسان من مبيدات بطريقة مباشرة أثناء عملية الرش المباشر بالطائرات أو بالآلات الرش المختلفة فإن هناك كميات من بقايا المبيدات تصله بطريق غير مباشر حيث تصل بقايا المبيدات من الهواء الجوى أثناء عملية التنفس وعن طريق مياه الشرب الملوثة، كما تصله أثناء التغذية على الألبان واللحوم والبيض والأسماك وغير ذلك من المنتجات الزراعية الأخرى، وحتى المنتجات الزراعية المعلبة أو المعاملة معاملة خاصة حيث تبين أن اللحوم المدبنة والمعاملة بدرجات حرارة حوالى ١٠٠ م° لمدة لم تتغير محتواها من الـ د.د.ت مما يبين أن المعاملات الحرارية للمواد الغذائية حتى أثناء التصنيع لم يكن لها تأثير على تحطيم هذه المبيدات.

ولقد أوضحت بعض الدراسات أن ألبان الأمهات المرضعات يحتوى على تركيزات من بقايا المبيدات وصلت فى بعض الأحيان إلى ٠,٢٥ جزء فى المليون، كما أن عينات الدهن التى أخذت من الأجسام الدهنية فى الإنسان قد إحتوت على تركيزات من الـ د.د.ت تراوحت بين ٠,٠٠٨ إلى ٠,٠٠٨ جزء فى المليون. كما أوضحت مؤسسة حماية البيئة فى الولايات المتحدة الأمريكية أن كثير من المبيدات حالياً تؤدي إلى تكوين الأمراض السرطانية بجميع أنواعها، وأن

هذا يؤثر بطريق مباشر أو غير مباشر على الإنسان ومن ثم على كفايته وعلى إنتاجه. وتتراكم التركيزات غير المميّنة في هذه البقايا في الجسم سنة بعد أخرى حتى يصل تركيزها إلى التركيز السام ومن التجارب على أنسجة الإنسان المعزولة من بيئات فسيولوجية صناعية إتضح أن بقايا المبيدات، وكذا بقايا بعض المواد الكيماوية التي تستخدم في الصناعة أو الأدوية أو الأغذية تؤثر تأثيراً كبيراً على نمو هذه الخلايا وتحدث اضطرابات في محتويات النواة.

ثانياً: الآثار الجانبية غير المباشرة

بالإضافة إلى الآثار الجانبية المباشرة فإن هناك تأثيرات غير مباشرة تفوق مثيلاتها السابقة ولكنها تأثيرات مقنعة، وفيما يلي حصراً لبعض هذه الآثار.

(١) التأثير على ظهور آفات ثانوية:

لعل من أشهر الأمثلة العالمية على ظهور الآفات الثانوية الناتج عن إستعمال المبيدات هو النعكوبات الأحمر الذي لم يكن خلال الماضي آفة على محصول القطن. ولكن بعد إستعمال الكميات الهائلة من المبيدات الكلورينية إنتشر هذا النوع من الآفات وأصبح آفة خطيرة ضارة بالفاكهة والخضروات والمحاصيل ووضع له برنامج مكافحة خاص ويسبب إشكالات كبيرة للمزارعين، ومن الأمثلة الأخرى ظهور آفة دودة اللوز الأمريكية التي يعتبر ظهورها نتيجة قدرتها على تحمل جرعات كبيرة من المبيدات وتكوين سلالات مقاومة للمبيدات تسبب أضرار خطيرة للقطن والخضروات في الولايات المتحدة.

(٢) التأثير على الأعداء الحيوية:

لقد كانت الأعداء الحيوية الطبيعية تسبب مكافحة طبيعية لكثير من الآفات وتصل قدرتها في مكافحة الآفات طبيعياً إلى نسبة قد تصل إلى نحو ٢٥% في بعض الأحيان إلا أنه بعد إستخدام المبيدات. وحيث أن هذه الكائنات (أمراض فيروسات - حشرات متطفلة - حشرات مفترسة - حيوانات مفترسة) تعتبر حساسة لبقايا المبيدات عن الحشرات فإن جزءاً كبيراً يقل عدده بدرجة كبيرة في الفترة المطلوب نشاطه فعلاً.

(٣) التأثير على الملقحات ونحل العسل:

لقد قدر تأثير الملقحات فقط على إنتاج المحاصيل في الولايات المتحدة الأمريكية بما يعادل بليون دولار سنوياً حيث تقوم هذه الحشرات من نحل برى وغيرها من الحشرات في المساعدة على تلقيح أزهار كثير من المحاصيل والخضر والفاكهة ، إلا أن رش النباتات بالمبيدات قد أدى إلى موت أعداد كبيرة جداً من هذه الملقحات^(١) والتي كانت تلعب دوراً هاماً جداً في زيادة إنتاج المحاصيل. كما أن المناحل قد تدهورت خلال العشرين عاماً الماضية نتيجة للتأثير غير المباشر للرش على أفراد النحل الذي تتواجد بالحقول أثناء أو بعد عملية الرش وتؤدي إلى موت نسبة عالية من هذه الأفراد، مما ينعكس على إنتاج العسل، وفي نفس الوقت على إنتاج المحاصيل. حيث يعتبر نحل العسل أيضاً من أهم الحشرات التي تقوم بدور مباشر في تلقيح الأزهار مما يزيد من إنتاج المحاصيل ولقد قدر العلماء مقدار المحصول الزائد الناتج عن نشاط النحل بحوالي ٢٥% من المحصول ويختلف ذلك طبيعياً على حسب نوع المحصول وعدد الأفراد من النحل ومدى نشاطها.

(٤) تكوين سلالات مقاومة للمبيدات:

إن أخطر تكرار لإستعمال المبيدات هو ظهور سلالات مقاومة للمبيدات وأفضل الأمثلة لذلك ما حدث عام ١٩٦١ لمحصول القطن حيث تم إستعمال كميات كبيرة من التوكسافين لمكافحة دودة ورق القطن حيث تكونت سلالات تكاد تكون منيعة لهذا المبيد، مما دعا الدولة إلى إستيراد أنواع جديدة من المبيدات لمواجهة فشل التوكسافين، ولقد وصلت الخسائر في هذا العام إلى نحو ٥٠% من محصول القطن، من ذلك يبدو نقص المحصول .

الحلول المقترحة للإستخدام الإقتصادي لمبيدات آفات القطن المصري

أولاً: مواجهة مشكلة جمع لطم دودة ورق القطن:

إن المتبع لبرنامج مكافحة دودة ورق القطن وديدان اللوز الذي يتبع سنوياً في وزارة الزراعة يجد أن الحملة تبدأ عادة من أواخر إبريل بإستخدام ٣ مليون طفل يجوبون مساحة قدرها ١١٢-١٢٥ مليون فدان كل ٣ أيام مرة يجمعون فيها عدة بلايين من اللطم كل لطة تحتوي على عدد من البيض يتراوح بين ٥٠-١٠٠ بيضة بإشراف المهندسين الزراعيين والمشرفين وغيرهم، وتزداد المشكلة حدة عاماً بعد آخر فبينما كان أجر الطفل في اليوم ٦

(1) Duval, C.T. (1969) Pesticides and the Honey Becons Vol. 15 No. 3, September (1969).

قروش أصبح اليوم ١-٢ جنيهاً، وهذا يشكل عبئاً زائداً على المزارعين، علاوة على أن هناك من المزارعين ما يتحمل هذه التكاليف رغم عدم إحتواء أرضه على لطع دودة ورق القطن. وقد يرجع ذلك إلى رغبة المشرفين في ذلك، أو عدم وجود وسائل بديلة لمكافحة اللطع. هذا وتشير الخبرات والدراسات المتاحة في هذا الشأن إلى إمكانية مواجهة هذه المشكلة من خلال:

١- إستخدام مبيدات البيض OVICIDES حيث يتم رش أوراق النباتات من السطح السفلى ببعض المبيدات المتخصصة في البيض^(١) الناتج عن إستعمال المبيدات ليس فقط لأحد العوامل المباشرة ولكن لعدد كبير من العوامل مثل التأثير على فسيولوجى النبات أو التأثير على نمو فسيولوجى الخلية النباتية أو التأثير على خصوبة التربة الزراعية متمثلة فيما تحويه من كائنات حية صغيرة وكبيرة أو نتيجة لقتل الملقحات ونحل العسل الذى كان يلعب دوراً فى تلقيح أزهار النبات ، أو نتيجة لتراكم بقايا المبيدات فى أجزاء خاصة من النبات وضعف وموت هذه الأجزاء أو نتيجة لقيام النبات بتوجيه جزء كبير من غذائه لتعويض الجذور التى تسممت أو نتيجة لقيام النبات بالتوجه إلى تكوين تفرعات كثيرة من الجذور أو نتيجة لتلوث الماء.

٢- تشجيع الحشرات المتطفلة والمفترسة على البيض على التكاثر أثناء هذه المرحلة عن طريق عمل مزارع إنتاجية لهذه الحشرات.

٣- إستخدام وسائل الإستشعار عن بعد فى تحديد الأماكن المصابة بلطع دودة ورق القطن على أن يتم جمع اللطع بهذه الأماكن فقط دون غيرها.

ثانياً: مواجهة مشكلة دودة ورق القطن وديدان اللوز:

١- ترشيد إستخدام المبيدات:

حيث أنه بإنتهاء شهر يونيو تبدأ حرب ضارية تستخدم فيها وزارة الزراعة الطائرات والموتورات وكميات هائلة من المبيدات وصلت فى بعض الأعوام إلى نحو ٣٥ ألف طن من المبيدات، بالإضافة إلى الأعداد الهائلة من العمال وبإشراف المهندسين الزراعيين وقائدى أسراب الطائرات، وموتورات الرش حيث يتم رش القطن بشكل دورى كل ١٥ يوماً ويقترح فى حالة ضرورة إستخدام المبيدات الآتى:

١- التأكد أولاً من أن مستوى الإصابة يستدعى ذلك.

(١) محمد محمود حسن، محمد عبد الحليم عاصم، السيد عبد النبى نصر (مكاترة) - الآفات الزراعية الحشرية

- ٢- رش للأماكن المصابة فقط وترك الأجزاء غير المصابة.
- ٣- تطوير وسائل الرش بحيث ترش السطح السفلى للأوراق.
- ٤- ضرورة دراسة استخدام وسائل الإستشعار عن بعد والتي تعطى نتائج ذات قيمة فى فترة صغيرة جداً حيث تكشف الأماكن المصابة دون غيرها من الأماكن السليمة ويمكن عن طريقها تحديد الكثافة العددية.
- ٥- إستكمال دراسة استخدام مولدات الضباب كوسيلة مكافحة لدودة ورق القطن القصد منها تقليل المتبقيات التى تصل إلى التربة الزراعية.

ثالثاً: إستمرار وتعميق الدراسات فى المجالات الآتية لمكافحة الحشرات:

- ١- إستخدام المواد الجاذبة.
- ٢- إستخدام المواد الطاردة.
- ٣- إستعمال مانعات التغذية.
- ٤- إستعمال المواد المعقمة.
- ٥- إستخدام الهرمونات.
- ٦- إستخدام الجاذبات الجنسية.
- ٧- إستخدام مكافحة الحيوية.

رابعاً: يمكن إجراء عمليات مكافحة الكيماوية طبقاً لدرجة خصوبة التربة وطريقة الرش المناسبة لكل منها

خامساً: إستخدام الطائرات فى رش المبيدات:

يفضل بصفة عامة عند إستخدام طرق الرش الأخرى (آلات الرش اليدوية والموتورات) حيث أن الطائرة أقل تلويثاً على الأراضى الزراعية من آلات الرش الأخرى. فالمعروف أن ما يصل إلى التربة الزراعية عن طريق آلات الرش اليدوية والموتورات حوالى ٦٠% بينما ما يصل إليها عن طريق الطائرات أقل من نحو ٥٠% من كمية المبيدات المستعملة وهذا له تأثير جانبي على خصوبة التربة الزراعية والذي ينعكس أثره بطريق غير مباشر على الإنتاج.

الفصل الثالث: نظام التحكم المتكامل فى مكافحة الآفات (١)

تمهيد

يعنى التحكم المتكامل للآفات (IPM) * إختيار وسائل مكافحة الآفات والتي تعتمد على نتائج عمليات التنبؤ الإقتصادي والإجتماعى والبيئى وقد عرفت منظمة الأغذية والزراعة FAO عام ١٩٧٣ مكافحة متكاملة بأنها أسلوب أيكولوجى شامل يستخدم أنواعاً مختلفة من تقنيات وتكنولوجيات مكافحة من التحقق فيما بينها ضمن نظام مدروس يحقق سياسة التحكم فى تعداد الآفات، ويسعى نظام التحكم المتكامل للآفات إلى الإستفادة القصوى من الوسائل الطبيعية الموجودة فعلاً وتساهم فى مكافحة مثل (الظروف الجوية - مسببات الأمراض - المفترسات - الطفيليات) بالإضافة إلى إستخدام وسائل مكافحة الزراعية والحيوية والكيميائية مع الإستعانة بكل ما يؤدى إلى إحداث تغير أو تحرير فى وسط معيشة الآفة الدقيق Habitat . وتهدف وسائل مكافحة التطبيقية والتي يتدخل فيها الإنسان إلى محاولة حفظ تعداد الآفة إلى حد أقل من مستوى الضرر الإقتصادي. ويتم تقدير هذا المستوى بالفحص الحشرى الدورى لمستوى الإصابة الحيوية وتكاليف مكافحة البيئية والإجتماعية والإقتصادية. وحتى تحقق هذه المكافحة أكبر قدر من الفاعلية - ينبغى تحديد مستويات الحد الإقتصادي الحرج للإصابة بطريقة واقعية حتى يتسنى تحديد مدى الحاجة لإتخاذ إجراءات المكافحة وفى نفس الوقت ينبغى إتخاذ كل إجراء ممكن لحماية العوامل الطبيعية التي تقضى على الآفات والمحافظة عليها. وعندما تكون هناك حاجة إلى إتخاذ إجراءات غير طبيعية للمكافحة مثل المعاملة بالمبيدات وإطلاق الطفيليات أو المفترسات أو رش مسببات الأمراض فإنه من الواجب تطبيق هذه الإجراءات بطريقة إنتقائية بقدر الإمكان وبشرط توفر المبررات الإقتصادية والبيئية لإستخدامها والهدف النهائى لأسلوب المكافحة المتكاملة هو الحصول على أكبر عائد ممكن بأقل تكاليف ممكنة مع مراعاة القيود البيئية والإجتماعية فى كل نظام بيئى ومراعاة المحافظة على البيئة على المدى الطويل وفيما يلى عرضاً موجزاً لأهم محتويات الإدارة المتكاملة لمكافحة الآفات.

(١) زيدان همدى عبد الحميد، محمد إبراهيم عبد الحميد (مكتبة) - الإتجاهات الحديثة فى المبيدات ومكافحة الحشرات، الجزء الثانى، التواجد البيئى والتحكم المتكامل ، الدار العربية للنشر والتوزيع ، الطبعة الثانية، القاهرة، ١٩٩٥ .

* (I.P.M) Integrated Pest Management.

أساسيات نظام التحكم المتكامل للآفات

تعتمد فلسفة نظام التحكم المتكامل على العناصر الآتية:

(١) إستمرار وجود الآفة بمستوى أمن:

وتعتمد وحدة النظام على وجود الآفة فى مستوى أمن أو غير ضار إقتصادياً فقد يكون إستمرار تواجد بعض الآفات بمستوى منخفض من المفيد حتى يمكن إستمرار يقاء المصادر الغذائية أو أماكن التزاوج والإختباء للأعداد الحيوية وقد يؤدي القضاء على الآفة بشكل تام إلى ظهور تغيرات جانبية ضارة فى النظام البيئى.

(٢) إعتبار النظام البيئى وحدة التحكم:

تعيش أفراد أى كائن حى فى شكل عشيرة وتتجمع عشائر الأنواع المختلفة فى شكل مجتمعات، وتتأثر هذه المجتمعات بظروف أو عوامل البيئة الطبيعية ويطلق على هذا النظام الذى يشتمل على عوامل حيوية ولاحيوية إسم النظام البيئى^(١) ويشمل هذا النظام جميع أنواع الحشرات النافع منها والضار وأمراض النبات وأعداد الحشرات الطبيعية والأنواع المنافسة لها والمحاصيل والحشائش والتربة والعوامل البيئية المتحكمة فى تغير الظروف البيئية كالحرارة والرطوبة.

هذا وقد يتسبب أى تعديل أو تغير فى النظام البيئى فى مشاكل من جانب بينما قد ينظم ويتحكم فى تعداد بعض الآفات من جانب آخر وعلى سبيل المثال كان إستحداث صنف نباتى جديد أو إدخال نبات جديد فى الدورة الزراعية أو تغير السماد أو تعديل مسافات الزراعة أو نظام الري أو إستبدال المبيد المستخدم قد يؤثر من الجانب الآخر على حالة الآفة التى تصيب المحصول أو مجموعة من المحاصيل الداخلة فى النظام البيئى للزراعة. وقد تؤثر هذه الوسائل المستخدمة على المقدرة التناسلية للآفة الضارة ولكنها فى نفس الوقت قد تسمح بظهور آفات جديدة ضارة لم تكن لها أضرار إقتصادية من قبل لذا يسعى نظام IPM إلى خفض تعداد الآفة إلى المستوى الأخير مع تجنب إحداث أى خلل فى النظام البيئى ، ومن هنا فأنه من الضرورى دراسة نواتج تفاعل مكونات النظام البيئى وتأثير بعضها على الآخر بنجاح فى الكثافة العددية

(١) زيدان هندی عبد الحميد، محمد إبراهيم عبد المجيد (مكاترة) - الإتجاهات الحديثة فى المبيدات ومكافحة

الحشرات ، الجزء الثانى، التواجد البيئى والتحكم المتكامل ، الدار العربية للنشر والتوزيع، الطبقة الثانية،

القاهرة، ١٩٩٥.

للآفات. ونظراً لهجرة بعض أنواع الحشرات وإستمرار إنتقالها من مكان لآخر وبشكل واضح فإنه من العسير بل ومن غير المفيد كذلك أن يجرى نظام التحكم المتكامل للآفة على مستوى المساحات الصغيرة للحقول لذا فإن المبادرات الفردية على نطاق محدود هي في الواقع عملية غير مجدية من أجل هذا وحتى يمكن ضمان نجاح هذه الطريقة لا بد من تطبيقها على نطاق واسع جداً في وجود التشريعات المحلية والدولية حتى يمكن تنفيذها بدقة.

(٣) تعظيم إستخدام طرق مكافحة الطبيعية:

تعتمد فلسفة التحكم المتكامل للآفات على وجود عوامل في النظام البيئى تعمل على تنظيم تعداد الآفة مثل: وجود موجات من الحرارة والبرودة والرياح والأمطار أو المنافسة بين الأنواع المختلفة أو المنافسة بين النبات والحيوان والأعداء الحيوية. وتعتبر الأعداء الحيوية من الوسائل الهامة جداً لمكافحة العديد من أنواع الحشرات والحلم وذلك بالرغم من أن الموارد الغذائية والطقس ووجود المنافسة بين الأنواع قد تؤدي دوراً في المكافحة تحت ظروف التوازن الطبيعى العادية وقد لا تؤثر الأعداء الحيوية تأثيراً معنوياً فى مكافحة بعض الأنواع مع تكامل تأثير القوى الطبيعية قد يحد من زيادة تعداد الآفة لذا تلعب هذه الوسيلة دوراً هاماً داخل نطاق هذا التكامل ومن ثم تعمل فلسفة التحكم المتكامل للآفات على إتاحة الفرصة لإظهار التأثيرات المتكاملة للقوى الطبيعية مما يتطلب فقط إدخال ونشر الأعداء وإستباط الأصناف النباتية المقاومة.

(٤) إمكانية ظهور تأثيرات غير متوقعة أو مرغوبة مع أية طريقة للمكافحة:

ترتب على إستخدام المبيدات فى مكافحة الآفات دون ترشيد أو تفهم للنظام البيئى الوصول بنا إلى مرحلة التأثيرات غير المتوقعة وغير المرغوبة ولكن هناك وسائل أخرى أحدثت مثل هذا التأثير مثلما حدث عند إدخال صنف جديد من الفراولة فى ولاية كاليفورنيا نظراً لشدة مقاومته لبعض الأمراض ولكنه تعرض للإصابة الشديدة لنوع من الحلم Cyclamen Mite وهو أفه ثانوية تؤثر على الأصناف الأخرى الحساسة لهذه الأمراض.

(٥) ضرورة توافر نظم تحليلية وحسابية متقدمة:

يعتمد نظام التحكم المتكامل للآفات على تكامل جميع العمليات الزراعية والذى يعتمد على تعاون العلماء المتخصصين فى مجالات المحاصيل والإقتصاد والأرصاد والهندسة

والإحصاء وفسولوجيا الحيوان وكذلك علماء الاجتماع والمتخصصين فى الحاسبات الإلكترونية بجانب علماء مكافحة الآفات وذلك حتى يمكن جمع المعلومات وإعدادها فى صورة إستراتيجية متكاملة للمكافحة وتلعب النظم الإحصائية المتقدمة وبرامج الحاسبات الآلية دوراً هاماً فى وضع خريطة واضحة لإستراتيجية المكافحة حيث تعمل على إيضاح المعلومات حول النظام البيئى وتعطى الإجابة المتعلقة بالوسائل الفعالة للتحكم فى تعداد الآفة.

وسائل المكافحة فى إطار التحكم المتكامل للآفات

تمهيد

تتضمن طرق مكافحة الآفات العديد من الوسائل بعضها مناسباً داخل إطار التحكم المتكامل للآفات مثل: الأصناف النباتية المقاومة وإستخدام الدورة الزراعية والمكافحة البيولوجية والمبيدات المتخصصة وهى وسائل معروفة منذ فترة ليست بالقصيرة وهناك بعض الإتجاهات الحديثة فى المكافحة التى أظهرت نجاحاً طيباً فى السنوات الأخيرة إلا أن تقييمها داخل إطار التحكم المتكامل للآفات مازال قيد الدراسة والبحث وذلك مثل مانعات التغذية والجاذبات (الفرمونات) والتقييم بالإشعاع والمعالجة الوراثية ومنظمات النمو فى الحشرات ويتطلب نجاح برامج التحكم المتكامل لأية آفة ضرورة الإلمام بجوانب المعرفة التامة عن المحصول والدراسة الكاملة لبيولوجى وبيئة الآفة مجال المكافحة والمعرفة الدقيقة لأفضل توليفة من عناصر المكافحة ومن الإنصاف الإشارة إلى أنه حتى الآن لا يوجد البديل المناسب لمبيدات الآفات وسوف تظل هذه الوسيلة حتى المستقبل القريب الأداة الحاسمة داخل إطار التحكم المتكامل للآفات، ولا يوجد حتى الآن إتفاق كامل لترتيب طرق المكافحة داخل إطار IPM ويمكن ترتيبها على النحو التالى:

- ١- المكافحة الزراعية.
- ٢- المكافحة الحيوية (البيولوجية).
- ٣- المكافحة الميكروبية.
- ٤- إستخدام مانعات التغذية.
- ٥- المكافحة الذاتية.
- ٦- المكافحة السلوكية.
- ٧- إستخدام المنشطات.
- ٨- إستخدام منظمات النمو فى الحشرات.
- ٩- المكافحة بالكيميائيات المتخصصة.

وتطبيقاً للمفاهيم السابقة، يمكن بإيجاز التطرق لإستخدام أسلوب الإدارة المتكاملة لمكافحة آفات القطن.

التحكم المتكامل لآفات القطن

تمهيد

يمثل محصول القطن ٤٠% أو أكثر من القيمة الإجمالية للصادرات المصرية وتعتبر مصر الدولة الثامنة في العالم من حيث كمية الإنتاج بينما تحتل المرتبة التاسعة من حيث إنتاجية القطن وقد أدى إستخدام المبيدات الكيميائية للآفات بكثافة ودون تمييز بهدف مكافحة الآفات الحشرية إلى العديد من المشاكل مثل ظاهرة مقاومة الحشرات لفعل المبيدات بالإضافة إلى الخلط الذي أصاب التوازن الطبيعي لصالح الآفة مما أدى إلى ظهور موجات وبائية من الآفة الرئيسية وأحياناً الآفات الثانوية غير المستهدفة كما أدت المبيدات إلى إحداث تأثيرات جانبية ضارة لنبات القطن وكذا تغيير في الصفات الطبيعية والكيميائية للتربة والتأثير على الكائنات الحية الدقيقة النافعة التي تعيش فيها بالإضافة إلى التأثير على النحل من حيث قوة الطوائف وإنتاجية العسل كذلك الأضرار بالحيوانات البرية والإضرار بصحة الإنسان وحيواناته النافعة.

العناصر الرئيسية لبرامج التحكم المتكامل لآفات القطن

أولاً: النظام البيئي الزراعي

يعرف النظام البيئي الزراعي بأنه وحدة مكونة من المجموع المتشابك للكائنات الحية في منطقة ما من مناطق زراعة المحاصيل ومن مجموع عناصر البيئة التي تكفيها ثم من تلك العناصر بعد أن تصلها أنشطة الإنسان المختلفة من زراعية وصناعية وترفيهية وإجتماعية ويلاحظ هنا أن مفهوم الآفة لايشكل جزءاً أساسياً من تعريف النظام البيئي الزراعي وعند التحليل العلمي للنظام البيئي الزراعي التي تنافسها وتلك التي تفرسها وعلى موارد الغذاء الرئيسية والبديلة وعلى الطريقة التي تعد بها العناصر الأخرى للبيئة كل هذه التغيرات ويتحدد عدد الحشرات بتأثير النظام البيئي الزراعي، وتغير الكيفية التي يحدث بها هذا التأثير أمراً ضرورياً في سبيل وضع نظام لسياسة أعداء الآفات بطريقة متكاملة كذلك يتعين فهم النظام البيئي الزراعي فهماً دقيقاً للتسيق بين معاملات مكافحة بالنسبة لمختلف الآفات على نحو يمنع

حدوث خلل ضار غير مقبول وعلى غرار ذلك فإن معرفة النظام البيئي الزراعى تسمح بتغيير عوامل الموت التى تعمل ضد أعداد أية آفة فعلية أو محتملة ومن ثم فأنها تشير إلى ما يمكن إتخاذ إجراءات لدعم أو زيادة أثر عوامل الموت المذكورة وقد إتجه الإنسان إلى تنظيم النظام البيئى الزراعى للقطن وإلى تبسيطه لتحقيق عدة مزايا منها: زيادة غلة أصناف القطن بالإضافة إلى زيادة الفعالية فى إنتاج هذه الألياف ومصادرها وزراعة أشجار القطن على مسافات موحدة مع إستبعاد النباتات الأخرى تؤدى إلى تسهيل كثير من المعاملات الزراعية (مثل الزراعة والرى والتسميد والحصاد) تسهياً كبيراً كما أن مكافحة الحشائش الضارة تقلل من منافستها لنباتات القطن على المياه والصحة والعناصر الغذائية ويمكن تحقيق الإستغلال الفعال لتلك الموارد نفسها عن طريق زراعة النباتات على المسافات الملائمة وإختيار الوقت المناسب للزراعة والتسميد والرى كما يمكن تيسير برامج مكافحة الآفات من خلال تنظيم وتبسيط النظام البيئى الزراعى للقطن مثل توحيد وقت الزراعة وتنفيذ تعليمات حرث الأرض وتقليم النباتات بعد الحصاد وتحديد فترات زمنية يكون فيها الحقل خالياً تماماً من نباتات القطن هذا ويحتاج نبات القطن إلى ٥٦٢ كيلو جرام من الماء لكل كيلو جرام من المواد الكليية المكونة للنبات وهناك عوامل تؤثر على كمية الماء التى يستغلها نبات القطن منها عوامل المناخ وكمية المياه التى تضاف للتربة ومدى تكرار إضافتها حيث تتغير الإحتياجات اليومية من المياه وفقاً للتطور الموسمى للنبات ولاتحدث هذه التغيرات بسبب زيادة أنسجة النبات فقط ولكن أيضاً بسبب التغيرات الموسمية فى العوامل البيئية وعندما تتوفر المياه بكميات تزيد عن الحاجة فقد يتجه النبات إلى النمو الخضرى وبذلك يصبح أكبر جاذبية للحشرات الحرشفية الأجنحة التى تتغذى على الأوراق وقد تؤدى الرطوبة الزائدة إلى إتلاف البذور أو البادرات الصغيرة وإعاقة التطور السليم للجذور ومنع النبات من بلوغ الحد الأقصى لقدرته على حمل اللوز بالإضافة إلى المعاونة على تعفن اللوز وخفض المحصول وقد يكون نقص الماء من أخطر العوامل التى تؤثر على نمو نبات القطن فقد يؤدى إلى فشل البذرة فى الإنبات أو موت البادرات أو تساقط الأجزاء الثمرية من النباتات البالغة التى تنبل وتموت كما يؤدى نقص الرطوبة إلى إقزام النبات وإزدياد تساقط البراعم الزهرية واللوز الصغير عن المعدل الطبيعى مما يؤدى إلى إنخفاض محصول القطن وجودته.

هذا ويعتبر النتروجين بمختلف أشكاله من أكثر الأسمدة استخداماً فى زراعة القطن ويمكن الحصول على إستجابة ممتازة من ناحية الأثمار بإستعماله فى معظم أنواع التربة وقد تحتاج التربة فى بعض الظروف المعينة إلى البوتاسيوم والفوسفور مما يساعد مساعدة كبيرة

على نمو النبات وعلى إحتفاظه بالثمار كما قد تحتاج بعض أنواع التربة إلى الزنك والحديد والبورون والكبريت وغيرها من العناصر النادرة حتى تنمو نباتات القطن وتثمر بطريقة طبيعية ومن ناحية أخرى فقد تحتوى بعض أنواع التربة على بعض العناصر بكميات أكثر من اللازم مما يؤدي إلى إنخفاض الإنتاج . وينبغي توخي الحذر وتحقيق توازن ملائم عند إستعمال جميع عناصر التسميد فإذا إستعمل النتروجين بكميات أكبر من الكميات التي يحتاجها نوع معين من التربة فإن ذلك يؤدي إلى نمو خضري من شأنه أن يجذب بعض أنواع الآفات الحشرية بسبب أن ذلك النمو الخضري قد يزداد إلى حد يؤدي إلى تأخير ظهور النموات الثمرية أو الإقلال منها. وجدير بالذكر أن أهم آفات القطن هي: الحفار والدودة القارضة من القطن - التريس - العنكبوت الأحمر - الدودة الخضراء - دودة ورق القطن - دودة اللوز الشوكية . كما أن أهم الأمراض التي تصيبه هي إحمرار أوراق القطن (عفن الجذور) - خنق القطن الذبول الفيوزاريومي (الشلل) عفن لوز القطن - بالإضافة إلى الحشائش الحولية الشتوية والصيفية.

ثانياً: تقنيات مكافحة آفات القطن

لقد أمكن على مدى أزمان طويلة التوصل إلى مجموعة من المعاملات التقليدية التي تساعد في إمكانية مكافحة آفات القطن وقد لا يؤدي إدخال إحدى المعاملات الزراعية الجديدة أو تعديل معاملة زراعية إلى إحداث تأثير فوري على مجموعة الآفات غير أن الآثار الكاملة لمثل هذه التغيرات قد تظهر بعد سنوات عديدة من المواءمة بين مجموعات الآفات وبين العناصر الأخرى في النظام البيئي الزراعي.

وقد يكون لميعاد الزراعة آثار هامة في معظم مناطق العالم يحدد ميعاد الزراعة بحيث يتم جنى القطن خلال موسم جاف نسبياً كما يحدد ميعاد زراعة القطن بحيث يتوافق مع درجة الحرارة والرطوبة المثلى للتربة مما يساعد على الإنبات السريع للبذور ونمو النباتات كما أنه من الأفضل زراعة المحصول كله في منطقة ما في أقصر وقت حتى تنمو النباتات نمواً متناسقاً في آن واحد ومن المعروف أن أى عامل يؤدي إلى إطالة فترة الزراعة قد يعرض المحصول لمزيد من الأخطار الناتجة عن الإصابة بالآفات الحشرية كما أن عمليات إسقاط الأوراق وسرعة الجنى والقضاء على بقايا المحصول بعد الجنى كلها معاملات ذات أثر فعال في التقليل من آفات القطن. ويمكن تأخير موعد الزراعة للإستفادة من الخروج الإنتحاري لفرشات دودة اللوز القرنفلية قبل ظهور الأجزاء الثمرية لنبات القطن. والتركيز على منع رى البرسيم بعد ١٠ مايو،

مما يؤدي إلى إرتفاع معدل وفيات دودة ورق القطن. وبالتالي يقلل من أعدادها التي تنتقل إلى القطن بدرجة كبيرة.

ومن المفاهيم الأيكولوجية الشائعة والمسلم بها أن إستقرار مجتمع ما مرتبط بالتنوعه ويعنى ذلك أن حالة الإستقرار تتضمن أن يبقى كل من تشكيل الأنواع المختلفة فى ناحية وأعداد كل نوع على حدة من ناحية أخرى ثابت نسبياً على مدى فترة طويلة ومن هنا ينبغى تشجيع العودة إلى التنوع فى المناطق الزراعية كإلبقاء على الأسوجة وغيرها من المناطق البرية غير المزروعة ولكن من الناحية الأخرى فأن هناك من الدلائل مايشير إلى أن هذا النوع من التنوع كثيراً مايساعد على إنتشار الآفات ولعل إنتشار الآفات مثل دودة اللوز الشوكية والأمريكية فى زراعات القطن فى أفريقيا وغالباً مايعزى مباشرة إلى تنوع البيئة وذلك فى شغل محاصيل وعوائل برية متبادلة أو متعاقبة فزراعة الذرة مع القطن فى تنزانيا تزيد من الأضرار التى تسببها إصابة القطن بدودة اللوز الأمريكية بينما نجد فى بعض الظروف الأخرى أن زراعات الذرة هى التى تؤدي إلى إستقرار التوازن بين الآفة وأعدائها الطبيعية مما يخفف حدة المشكلة.

أما فى السودان فإن موعد الزراعة وإرتباطه بحجم المساحات المزروعة بالعوائل البديلة هو واحد من بين العوامل الرئيسية التى تدل على مدى إصابة القطن لدودة اللوز الأمريكية لأن المعروف أن المساحات الكبيرة التى تزرع بالذرة الرفيعة والفول السودانى تأوى مجموعات من ديدان اللوز قبل القطن.

ومن الصعب تقدير أثار وقيمة التنوع فى المناطق غير المزروعة والمتاخمة للمحاصيل وخاصة فى المناطق التى تتميز بتركيب معقد للنبات فيها. وقد تكفى تغيرات طفيفة فى طبيعة التركيب النباتى فى هذه المناطق لمساعدة عوامل المكافحة البيولوجية. وغالباً ماتوفر تلك التغيرات الغذاء والمأوى للحشرات الكاملة من الطفيليات والمفترسات ، أو أنها توفر عوائل بديلة لهذه الأعداء الحيوية، وعلى ذلك فإن التركيز ينبغى أن ينصب على إختيار النمط المناسب مع التنوع. وتجنب المحافظة على الآفات بأعداد تكفى لتوفير الغذاء لأعدائها الطبيعية.

هذا ويجب التركيز على إنتخاب نباتات أكثر مقاومة وإدخالها فى الزراعة وكذا إنتاج أصناف سريعة الأثمار مبكرة النضج وفى هذا المجال ينبغى أن يعمل إحصائيو وقاية النبات فى تعاون وثيق مع مربى القطن فى جميع مراحل إستنباط الأصناف الجديدة.

ومن المعروف أن القطن ذا الكثافة العالية يتطلب فترة أقصر للأثمار حيث تنتج شجيرات القطن ذات الكثافة العالية أزهاراً أقل وذلك يسمح بتقليل فترة الإثمار إلى حد كبير ورغم إنخفاض عدد اللوز فى كل نبات فإن إجمالى المحصول لاينخفض عادة حتى يعوض قلة

اللوز فى كل نبات بزيادة عدد النباتات التى تزرع فى الفدان وتحتاج الزراعة الكثيفة إلى بذور عالية الجودة وكميات أكبر من التقاوى وعموماً فإن الزراعة الكثيفة تحد من الفترة الزمنية التى يتاح للحشرات خلالها أن تتغذى على أنسجة الأجزاء الثمرية مما يقلل من تكاليف مكافحة.

ونشير مختلف الدراسات إلى أنه لم يستفد حتى الآن من دور المقترسات والطفيليات فى مكافحة آفات القطن وقد يكون من الصعب إجراء تقييم كامل ودقيق لفعالية أى من الأعداء الطبيعية فى إطار العلاقات المتشابكة التى تسود الحقل ويمكن الإستفادة من الأعداء الطبيعية لآفات القطن فى برامج مكافحة المتكاملة عن طريق إتباع نظام لسياسة الآفات يحمى المقترسات والطفيليات الموجودة فى الطبيعة ويزيد من أعدادها وكذلك عن طريق تربية الأعداء الطبيعية على نطاق واسع فى المعمل وإطلاقها فى الطبيعة كنواة لمزيد من التكاثر فى الحقل ضد آفة ما أو عدد من الآفات بل يمكن إطلاق الأعداء الطبيعية بأعداد كبيرة كعامل منظم لأعداء الآفات وهى طريقة أفضل من السابقة ليس هذا فقط، بل أن حماية الأعداء الطبيعية وزيادة أعدادها، ويمكن تحقيق تلك الحماية بطرق مختلفة منها معرفة أثر المبيدات الموصى بها على أهم أنواع الحشرات النافعة وذلك عن طريق إجراء التجارب التى تتيح إختيار المبيدات على أساس أثرها السام على الآفة مجال مكافحة وقدرتها على عدم الإضرار بأكثر عدد من الحشرات النافعة من ناحية أخرى ليس هذا فقط، بل أن فرض قيود على إستعمال المبيدات الحشرية التى تؤثر على قاعدة عريضة من الأحياء إلا فى حالات الضرورة القصوى على أن يكون ذلك تحت إشراف لجنة التوصيات مع تدعيم إستخدام الإجراءات الزراعية الملائمة.

ورغم أن معظم آفات القطن الحشرية تتعرض للإصابة بنوع أو أكثر من الأمراض فإن مدى التقدم فى تقييم وتطوير إستخدام مسببات الأمراض لهذه الآفات كان بطيئاً وقد إقتصرت معظم الجهود على الدراسات المعملية ولم تتناول عمليات التقييم الواسعة تحت الظروف الحقلية إلا فى حالات قليلة جداً نظراً للمزايا الثابتة لمسببات الأمراض فإنه يجب إجراء المزيد من البحوث الموسعة التى تهدف إلى إستخدامها فى برامج مكافحة المتكاملة لآفات القطن بالإضافة إلى أنه يمكن إنتاج الكثير من مسببات الأمراض بطرق رخيصة من الناحية الإقتصادية ماينبغى معه إعتبارها عاملاً نموذجياً لمكافحة الآفات يصلح للإستخدام فى مصر.

وتعتبر المبيدات الكيماوية عوامل نافعة ومفيدة فى مجال تنظيم تعداد الآفات والكثير من هذه المبيدات ذو فعالية كبيرة يمكن الإعتماد على نتائجها كما أنها تكن إقتصادية فى إستخدامها

وتعتبر المبيدات الكيميائية هي الطريقة الوحيدة المعروفة لمكافحة كثير من الآفات الزراعية والصحية ذات الأهمية العظمى فى العالم.

ولا يمكن أن تتاح وسيلة أخرى بهذه السهولة النسبية فى الإستعمال كما لا يمكن الحصول بأى وسيلة أخرى على مثل نتائجها السريعة الحاسمة وتتوقف الإستخدامات السليمة للمبيدات الكيميائية بصفة رئيسية على وجود برامج مستمرة للبحث والإرشاد. ويجب أن يحكم على مدى الحاجة لإستخدام أى مبيد على أساس موازنة القيم الإيجابية المتوقع الحصول عليها ضد القيم السلبية المحتملة مثل، مخلفاتها على المحاصيل والأخطار التى يتعرض لها الإنسان والحيوان والحشرات النافعة والتأثيرات الضارة على الحياة البرية وتلوث البيئة بالإضافة إلى التكاليف النقدية لها.

ويشكل المبيد المتخصص وسيلة نموذجية لمكافحة الآفات وحتى الآن لم تظهر مثل هذه المبيدات على نطاق تجارى إلا فى حالات قليلة جداً والمفروض أن كل المبيدات تشتمل على شىء من التخصص ولكن توجد فروق واضحة وحقيقية فى مدى هذا التخصص ودرجته ولقد بذلت جهود كبيرة على مدى سنوات للبحث عن مواد شديدة السمية نسبياً للحيوانات اللافقارية وقليلة السمية للتدييات. ولاشك أن ذلك الإلتجاه ضرورى لامن الإنسان ولكن الأمر يقتضى أيضاً التوصل إلى مواد ذات تأثيرات مختلفة على المجموعات المختلفة داخل مفصليات الأرجل وفى هذا المجال نجد أنه ليس من الضرورى التوصل إلى الحد الأعلى من التخصص الذى يسمح بوصف مبيد متخصص ووحيد لكل نوع من الآفات ولكن الأمر يتطلب وجود مبيدات فعالة تكون متخصصة ضد مجموعات من الآفات مثل المن والتربس والعنكبوت الأحمر ويرقات حشرية الأجنحة.

وفى نطاق أنظمة مكافحة المتكاملة قد تكون ديناميكية أعداد الآفات أو العلاقة بين أعداد الآفة وأضرارها المتسببة للحصول على علاقة معينة لاتستدعى ضرورة الحصول على مستوى أبداى عاله للآفة يمكن من الحصول على مستوى إبادة ٩٥% أو أكثر قد تكون نسبة الإبادة ٧٥% فقط أو حتى أقل من ذلك هى النسبة المرغوبة وفى مثل هذه الظروف قد تكون الجرعة القليلة من المبيد اللازمة للحصول على النسبة المنخفضة للموت وهى التى تسمح بالحصول على فعل التخصص المطلوب بين الآفة والكائنات النافعة ولعل الإنتظار لظهور مبيدات متخصصة عملية مستحيلة إنما يمكن إستخدام المبيدات المتاحة حالياً إستخداماً أمثل عن طريق تعديل مقادير الجرعات ونوعية المستحضرات وتوقيت إستخدام المبيد وطرق هذا

الإستخدام وغير ذلك من السوائل وكثيراً مايفضل الحصول على نسب موت مختلفة للكائنات المختلفة فى الحقل تترك التوازن فى صالح الكائنات النافعة.

الإتجاهات الحديثة للنهوض ببرنامج مكافحة المتكاملة لآفات القطن

١- ميعاد الزراعة : حيث أنه لا بد أن يراعى إتمام زراعة الأرض بمحصول القطن فى أقصر وقت ممكن حتى يتسنى وجود نمو متمائل للمحصول فى كل محافظة حيث أن التفاوت فى ميعاد الزراعة يؤدي إلى إطالة التوقيت الذى تلزم فيه مكافحة الآفات نتيجة لتباين مراحل النمو ودراسة تحديد ميعاد الزراعة بما يتلائم والإستفادة من الخروج الإنتحارى لفرششات دودة اللوز القرنفلية.

٢- كثافة النباتات: تحتاج هذه النقطة إلى دراسة عميقة يبين علماء المحاصيل، ومكافحة الآفات، فالزراعة الكثيفة تؤدي إلى قصر فترة الأثمار، وبالتالي تقلل إلى حد كبير من فرصة زيادة أعداد ديدان اللوز.

٣- مقننات الري: ضرورة إعادة النظر فى مقننات الري اللازمة لمحصول القطن ، فالملاحظ أن هناك نوعاً من الإسراف فى كميات المياه مما يعكس إتجاهات خطيرة فى تعداد الآفات.

٤- عناصر التسميد: يجب توخى الحذر، وتحقيق توازن ملائم بين جميع عناصر التسميد، ومدى إنعكاس التسميد على التعداد الآفى فى حقول القطن .

٥- مسقطات الأوراق: دراسة بحثية لإستخدام مسقطات الأوراق حيث أن نباتات القطن تستطيع أن تتحمل فقد كمية من الماء تصل إلى ٥٠% من النمو الخضرى الصغير دون أن يؤثر ذلك على إنتاج المحصول ولكى تتخذ القرارات المناسبة لمكافحة الحشرات المسقطة للأوراق يجب أن يؤخذ فى الإعتبار مدى كثرة الكائنات الحية النافعة فى الحقل وتأثيرها على الآفة، ومدى كثرة البيض المخصب للآفة، وكذلك نسب وجود أعداد اليرقات الكبيرة بالمقارنة باليرقات الصغيرة.

٦- أصناف نباتية مقاومة: يلتزم أن يتعاون علماء التربية والوراثة ومكافحة الآفات وصولاً لأصناف مقاومة قدر الإمكان للإصابة بأفات خطيرة وفى نفس الوقت ذات قدرة إنتاجية.

٧- التنوع البيئى: ضرورة دراسة مدى تأثير التنوع البيئى على تعداد الآفات أدت إلى إمكانية إستخدام نباتات البامية والتيل كمصائد نباتية لدودة اللوز القرنفلية.

- ٨- ضرورة تحريم رى البرسيم بعد ١٠ مايو.
- ٩- سن التشريعات اللازمة للتخلص من سيقان نباتات القطن: بعد جمع المحصول تخلصاً تاماً وجماعياً ووضع التشريعات التي تحد آخر موعد لعمليات الحرث ودفن بقايا المحصول فى التربة بعد تقليعها.
- ١٠- هرس إحطاب القطن وكبسها فى بالات وإدخالها فى إستخدامات إقتصادية كصناعة الأخشاب أو كوقود.
- ١١- تحريم وجود المحالج الأهلية الخاصة التي تعتبر مصادر أساسية لإصابة محصول القطن الجديد بدودة اللوز القرنفلية.
- ١٢- تحديث المحالج الحكومية فمعظمها يزيد عمر أجهزته وآلاته عن خمسين عاماً مما يؤثر التخوف من دقة أجهزته تسخين البذور المستخدمة كتنافى بالإضافة إلى عدم توفر الإجراءات الصحية للتطهير حولها الأمر الذي يجعل هذه المحالج من أهم مصادر الإصابة بديدان اللوز القرنفلية.
- ١٣- إعادة النظر فى الحد الحرج للإصابة بدودة اللوز القرنفلية لظهور متغيرات كثيرة فى النظام البيئى الزراعى.
- ١٤- التوصل إلى حد حرج للإصابة بدودة ورق القطن.
- ١٥- الإلتزام بهذه الحدود فى المكافحة الكيميائية وإلغاء فكرة إستخدام المحدد لبدء الرش.
- ١٦- ضرورة التوصيه بعدم إتخاذ إجراءات المكافحة الكيميائية فى بداية الموسم وتجنب إتباع أى معاملة كيميائية للقطن إلا إذا كان معرضاً لأضرار إقتصادية حتى يمكن المحافظة على الأعداء الطبيعية.
- ١٧- إستخدام مصادد الفرمونات والمصادد الضوئية كوسيلة تحذيرية لمعرفة تعداد الآفات حتى تتسنى مكافحتها.
- ١٨- تخفيض عدد الرشاشات وخفض مستوى الجرعات ورش المناطق المصابة فقط وتجنب الرش العام.
- ١٩- محاولة البحث عن مبيدات لها تأثير على طور الحشرة الكاملة (خاصة دودة اللوز القرنفلية).
- ٢٠- ترك بعض المناطق دون رش تشجيعاً للأعداء الحيوية.
- ٢١- رفع مستوى الحد الحرج للمكافحة الكيميائية.
- ٢٢- مدى تأثير خلط المبيدات ودراسة دورات تلك المبيدات.

- ٢٣- إجراء دراسات ميدانية لمعرفة أثر إستخدام المبيدات الكيميائية على تعداد الأعداء الحيوية.
- ٢٤- إجراء حصر دورى ومستمر فى الحقول للربط بين مدى الإصابة بالآفات وكثافة أعداد المفترسات والمتطفلات.
- ٢٥- إجراء دراسات بيولوجية على الأعداء الطبيعية للتعرف على دورها فى مكافحة البيولوجية.
- ٢٦- ضرورة إجراء الدراسات على الطفيليات والمفترسات على نطاق واسع.

الصعوبات التى تواجه تقدم نظام التحكم المتكامل^(١)

تمهيد

أن معظم التقدم الذى تم إنجازه فى نطاق التحكم المتكامل للآفات إنحصر أساساً فى الزراعة حيث تركزت معظم الدراسات فى هذا المجال على آفات (الحشرات والأكاروسات) محاصيل القطن والموايح وأشجار الفاكهة المتساقطة وفول الصويا والبرسيم والتى تستهلك حوالى ٧٠% من كمية المبيدات الكيميائية المستخدمة بنسبة ٤٠-٥٠% فى العام التالى من تنفيذ البرنامج وقد تصل نسبة الإخفاض إلى ٧٠-٨٠% بعد ١٠ سنوات دون حدوث نقص فى إنتاجية المحصول وقد أصبح لدى المزارعين فى مناطق كثيرة من العالم قناعة كاملة لتقبل وإستخدام هذا النظام فى مكافحة الآفات.

وقد لوحظ فى بعض المناطق بولاية تكساس أن إنتاج القطن لم ينخفض مقابل خفض إستخدام المبيدات الكيميائية بمعدل ٥٠-٧٠% ولاشك أن نظام (IPM) يؤدى إلى زيادة النضج المبكر لأصناف القطن التى تحتاج إلى كميات أقل من الأسمدة بمعدل ٨٠% وكميات أقل من مياه الري بمعدل ٥٠% وذلك بالمقارنة بالأصناف المتأخرة النضج ويؤدى هذا إلى توفير ١٠٠ دولار من تكلفة الفدان الواحد (٦٢-١٧٠) دولار فى المتوسط. وقد أظهر تطبيق نظام (IPM) فى حوالى ٢٥ محصولاً نباتياً إنخفاضاً معنوياً فى كمية المبيدات المستخدمة دون أى تأثير غير مرغوب مع كمية وجودة المحصول مع زيادة دخل الزراعة ودخل المزارعين كما أظهرت الدراسات على حيوانات المزرعة أنه مع إنخفاض كمية المبيدات المستخدمة زاد وزن الحيوان وارتفع معدل إستهلاكه للغذاء.

(١) زيدان هندی (دكتور) ، محمد عبد المجيد (دكتور) - مرجع سبق ذكره.

بالإضافة إلى ماسبق في ميدان الزراعة أمكن الوصول إلى نتائج مشجعة للغاية ضد بعض الآفات التي لها علاقة بالصحة العامة وكذلك آفات الغابات فى بيركل دسان رديفز بالولايات المتحدة الأمريكية أدى تطبيق نظام (IPM) بينما عوملت ٠,٠٨% من الأشجار بالمبيدات الكيميائية وحوالى ١% بيكتريا *Thuringiensis Bacillas* بعد تطبيق هذا النظام وتوضح هذه الأمثلة مدى إمكانية خفض كمية المبيدات الكيميائية المستخدمة فى ظل هذا البرنامج وتوضح النتائج المتحصل عليها فى مكافحة البعوض بولاية كاليفورنيا أن تطبيق نظام (IPM) أعطى مكافحة معقولة ومرضية وذلك باستخدام الوسائل الطبيعية والبيولوجية والزراعية والكيميائية وقد أدى هذا النظام إلى خفض استخدام المبيدات الكيميائية فى عام ١٩٦٢ إستخدم حوالى ٦١٥٠٠٠ رطل أى أن معدل الخفض إلى حوالى ١٠ مرات وكان لذلك أثره فى خفض تكلفة العمالة بالإضافة إلى توفير ثمن المبيدات الكيميائية وكذا إنخفاض مستوى تلوث البيئة. ورغم تقدم نظام (IPM) فإنه لم ينفذ على نطاق واسع فى مجال الزراعة حتى الآن نظراً للصعوبات التقنية والإقتصادية والإجتماعية والبيئية ومن بين أهم الصعوبات والعقوبات التى تواجه تطبيق هذا النظام مايلى:

١- عدم توفر المعلومات:

رغم توفر الدراسات والأبحاث على نظام (IPM) فى السنوات الأخيرة إلا أن التطبيق مازال يحتاج جهد أكبر لجمع المعلومات ولإنشاء نظام تحذيرى جيد ويتطلب ذلك تعاون العلماء فى كافة المجالات وقد يؤدي استخدام نظام التحليل المتقدم ونماذج برامج الحاسبات الآلية دوراً هاماً فى تنفيذ برنامج (IPM) وهناك كثير من الصعوبات فى هذا المجال يلزم التغلب عليها قبل تطبيق نظم (IPM) فى مكافحة.

٢- عدم تأكد المزارعين من نجاح هذا النظام:

حتى مع توفر نظم (IPM) فى الولايات المتحدة الأمريكية إلا أنه غالباً ما يواجه صعوبات فى تسويقه أو بيعه إلى المزارعين أو غيرهم ممن إعتادوا تطبيق إستراتيجية مكافحة السهلة باستخدام الكيميائيات أو من الضرورى إقتناع المزارعين بإمكانية نظم (IPM) فى تنفيذ مكافحة كافية للآفات بتكلفة أقل من استخدام المبيدات الكيميائية كما يجب الإلمام الكافى بكيفية تنفيذ هذه البرامج.

٣- مصادر معلومات المزارعين:

لعل من أهم الأسباب لإنتشار المبيدات الكيميائية هي توافر المعلومات التي تصل إلى المزارعين وغيرهم ممن يستخدمون المبيدات الكيميائية ففي ولاية كاليفورنيا تصل من نصائح دراسات للمزارعين عن طريق القائمين بتسويق المبيدات الكيميائية. وعلى سبيل المثال تصل ١% من المعلومات لمزارعي القطن عن طريق المراكز الإرشادية لمكافحة الآفات والباقي يصل عن طريق شركات المبيدات ومراكز تسويقها والتي من الطبيعي أن تبرز أهمية المبيدات الكيميائية لدى المزارعين مما يوحى للمزارعين بتنفيذ التعليمات التي تصل إليهم من القائمين بتسويق وبيع المبيدات، بالإضافة إلى المعارض العامة لشركات المبيدات أما مراكز الخدمات المسئولة عن النواحي الإرشادية فهي تقوم بجهد متواضع لقلّة عدد الأفراد المتخصصين بها ففي ولاية Iowa يوجد حوالي ٤٠٠٠ شخص أو أكثر مسؤولين عن بيع المبيدات الكيميائية بالمقارنة بحوالي ١١٩ شخص بمراكز الخدمات المسئولة عن النواحي الإرشادية في مكافحة الآفات.

٤- نقص الكفاءات البشرية:

يوجد في الولايات المتحدة الأمريكية حوالي ٢٠٠,٠٠٠ فني تتحصر مهمتهم في تنفيذ وإستخدام المبيدات الكيميائية لمكافحة الآفات، وهم مؤهلون تأهيلاً علمياً كافياً وحاصلون على شهادات من جهات معترف بها ومنهم منفذوا الرش الجوى، والقائمون بعملية مكافحة، والقائمون بالنواحي التجارية، بينما لايزيد عدد المتخصصين بمراكز الخدمة المسئولة عن مكافحة وصحة الحيوان عن ١١٢٠ (إحصائية عام ١٩٧٧) بالإضافة إلى ٥٠٠ مستشار يعملون لحسابهم الخاص.

٥- التنظيمات التشريعية:

يجب أن تخضع نظم مكافحة لقواعد وتنظيمات تشريعية تسيطر عليها الدولة، حتى يمكن لنظام (IPM) أن يحقق نجاحاً ملموساً في مكافحة الآفات ففي عام ١٩٣٠ نجحت هيئة مراقبة الأغذية والدواء الأمريكية في تقليل كميات الحشرات وبقاياها الموجودة في الغذاء ولو أنه لا توجد أى أضرار مرضية واضحة من هضم أجزاء نباتية تغذت عليها الحشرات وفي عام ١٩٧٢ ظهرت بعض الإتجاهات الحديثة مثل مسببات الأمراض، والجاذبات الجنسية، والهرمونات الحشرية، وجميعها يمر بنفس الإختبارات التي تمر بها المبيدات الكيميائية من حيث

تسجيلها للإستعمال العام، ولو أن هذه الإتجاهات تتميز بالتخصص أكثر من المبيدات الكيميائية ولكن مما يؤثر على إنتشار إستخدامها إرتفاع تكلفتها الإقتصادية حتى الآن.

وسائل التخلص من الصعوبات التي تواجه نظام (IPM)

- ١- ضرورة وجود هيئة رسمية لإجازة وتمويل ومراجعة وتقييم نظم (IPM).
- ٢- سن تشريعات حكومية تنظم هذه البرامج من حيث أمانها وأثرها على تسويق الغذاء والعمليات الصناعية.
- ٣- عمل شهادات تقدم للمشرفين والمستشارين والقائمين على هذه البرامج.
- ٤- دراسة العمليات البنكية التي تمول هذه المشاريع، ودراسة أثرها وعائدها الإقتصادي.
- ٥- دراسة عملية تأمين المزارعين التابعين لبرامج (IPM) ضد أخطار الآفات.
- ٦- إستيراد الأعداء الحيوية بناء على دراسات دقيقة، وذلك من الموطن الأصلي للآفة ومدى أقمته في البيئة المحلية.
- ٧- دراسة المناطق المتشابهة للبيئة المحلية من حيث آفاتها وأعدائها الحيوية وظروفها البيئية وإنتاجية المحصول.
- ٨- الإهتمام بدراسة وتعليم علوم البيئة ذات العلاقة بنظام (IPM).
- ٩- زيادة تمويل الأبحاث التي تتعلق بمدى تأثير المبيدات على البيئة، ومقاومة الحشرات لفعل المبيدات ووسائل التحذير والتنبؤ وتحسين طرق معاملة المبيدات.
- ١٠- الإهتمام ببرامج تحسين وسائل المكافحة وطرقها ووسائل التحذير التي تقلل من أضرار المبيدات المستخدمة في نظم (IPM) على البيئة وصحة الإنسان.

الفصل الرابع: بعض الجوانب الفنية ذات العلاقة بالمبيدات وطرق مكافحة الآفات القطنية

تمهيد

تعرف الآفة Pest بأنها عبارة عن أى كائن حى يسبب أضرار للإنسان أو ممتلكاته أو الحيوان أو النبات أو هى الكائن الحى الذى يوجد بأعداد يمكن أن تحدث ضرراً إقتصادياً للمحصول، ومن ثم للزراع، بالإضافة لما تحدثه هذه الآفات من خلل مباشر فى النظام البيئى. وتضم الآفات مدى واسع من الكائنات الحية حيث تشمل الحشرات Insects، الحلم Mites، القواد Ticks، النبماتودا Nematodes، القوارض Rodents، الطيور Birds، الرخويات Molluscs، القشريات Crustaccans، الحشائش Weeds، التى كانت ومازالت أخطر النباتات على الزروع وكونها عائل لبعض الحشرات ومسبباتها الأمراض والفطريات Fungi والبكتريا Bacteria، والفيروسات Viruses، إلى جانب العديد من الكائنات الأخرى^(١).

وعادة يتوقف تصنيف الكائن الحى كآفة تبعاً للضرر الذى يمكن أن يحدثه. ومقدار ما تحدثه هذه الآفة من خلل فى التوازن الطبيعى. كما تؤثر الآفات بطريقة مباشرة فى كفاءة الإنسان وذلك عن طريق نقل المسببات المرضية مثل الملاريا التى ينقلها بعوض الأنوفيليس والدوستتاريا والكوليرا التى ينقلها الذباب المنزلى ومرض النوم الذى ينقله ذباب التسي تسي، والتيفود الذى ينقله القمل والبلهارسيا أخطر ما يواجهه المجتمع المصرى والذى ينقلها كعائل وسيط نوع معين من القواقع.

ويقصد بمكافحة الآفات العمل على تقليل الضرر الذى تحدثه الحشرات أو الآفة وذلك بإبعادها أو منع وصولها إلى العائل أو بتهيئة ظروف غير مناسبة لتكاثرها أو بإعدامها ومن الضرورى قبل مكافحة أى آفة معرفة تاريخ حياتها وسلوكها وعاداتها وطبائعها والظروف التى تناسب معيشتها وتكاثرها حتى يمكن إجراء المكافحة للحشرة فى أضعف أطوارها لتكون المكافحة عملية وافية الغرض^(٢).

(١) زيدان هندى عبد الحميد (دكتور)، محمد إبراهيم عبد المجيد (دكتور) - الإتجاهات الحديثة فى المبيدات

ومكافحة الحشرات، الجزء الأول، الدار العربية للنشر والتوزيع، ١٩٨٨، ص ١٩.

(٢) كمال الدين حسين (دكتور)، السيد محمد شامة (دكتور) - آفات القطن الحشرية والحيوانية، كلية علوم

القطن، جامعة حلوان، ١٩٧٨-١٩٧٩، ص ٢٠.

أنواع المبيدات الكيماوية

المبيد هو كل مادة أو مجموعة مواد تستخدم لمنع أو قتل أو إبعاد أو تقليل ضرر الآفات أينما وجدت.

وتنقسم المبيدات حسب نوع الآفات التي تستخدم في مكافحتها إلى ثلاثة أقسام رئيسية.

- ١- المبيدات الحشرية **Insecticides**: وهي مواد تستخدم ضد الحشرات .
- ٢- المبيدات الفطرية **Fungicides**: وهي التي تستعمل في مكافحة مسببات الأمراض الفطرية.
- ٣- مبيدات الحشائش **Herbicides**: وهي المواد المستعملة للقضاء على الحشائش.

وتنقسم المبيدات الحشرية عادة طبقاً للإعتبارات الآتية:

- أ - طريقة دخولها جسم الحشرة.
- ب- طريقة تأثيرها على أنسجة جسم الحشرة.
- ج- طبيعة تركيبها الكيماوي والمصدر الذي أخذت منه.

(أ) تقسيم المبيدات على أساس طريقة دخولها جسم الحشرة: يمكن تقسيمها إلى مايتى:

- (١) سموم معدية **Stomach Poisons**: وهي المبيدات التي تقتل الحشرات بعد ابتلاعها وإمتصاصها عن طريق القناة الهضمية الوسطى مثل مركبات الزرنيخ ومركبات الفلور.
- (٢) سموم باللامسة **Contact poisons**: وهي مواد تقتل الحشرات دون ابتلاعها وذلك بمرورها خلال جدار جسم الحشرة.
- (٣) المبيدات بالأبخرة **Fumigants**: وهذه تدخل جسم الحشرة عن طريق الثغور التنفسية مثل غاز حامض الأيدوسيانيك وبروميد المثل.
- (٤) مبيدات ذات التأثير الباقي **Residual Poisons**: وهي المركبات التي تؤثر كسموم معدية ومبيدات باللامسة في وقت واحد وتمتاز بثبات تركيبها وبقاؤها فعالة لمدة طويلة على النباتات أو السطوح المعاملة مثل معظم المركبات العضوية الصناعية الحديثة.

(ب) تقسيم المبيدات تبعاً لطريقة تأثيرها على الحشرات إلى مايتى:

- (١) مواد تؤثر بخواصها الطبيعية **Physical Poisons**: وتأثيرها طبيعي وليس كيميائي ومن أمثلتها الزيوت المعدنية والزيوت القطرانية . فعند معاملة الحشرات بها فإن جسم الحشرة

يحاط تماماً بغشاء رقيق من هذه الزيوت فيحرمها من أكسجين الهواء وتقتل الحشرة بالإختناق.

(٢) سموم تؤثر على البروتوبلازم Protoplasmic poisons: وهى مواد تتلف بروتوبلازم خلايا النسيج الطلائى للقناة الهضمية الوسطى ومن أمثلتها السموم المعدنية.

(٣) سموم تنفسية Respiratory poisons: وهذه السموم توقف تنفس الخلايا لأنها تتحد مع الأنزيمات التى تساعدها على إستعمال أكسجين الهواء فتبطل عملها وتشمل هذه المواد غاز حامض الأيدروسيانيك وغاز كبريتيد الكربون.

(٤) سموم تؤثر على الجهاز العصبى Nerve poisons: ويظهر تأثير هذه المواد نتيجة لسرعة ذوبانها فى الأنسجة الدهنية وغيرها من الأنسجة البروتينية ومن أمثلتها المبيدات العضوية الحديثة.

(ج) تقسيم المبيدات الحشرية على أساس طبيعة تركيبها الكيميائى ومصدرها:
تقسم إلى مايتأتى:

(١) مركبات غير عضوية (معدنية) Inorganic compounds: تعمل هذه المركبات عادة كسم معدى مثل بعض مركبات الزرنيخ والزنك والفلور وغيرها وتؤثر هذه المركبات على بروتوبلازم الخلايا عادة. ولقد قل إستعمال هذه المركبات فى الوقت الحاضر نظراً لإكتشاف المبيدات العضوية المصنعة.

(٢) مركبات عضوية من أصل نباتى Insecticides of plant origin: تؤثر على الآفات كميبيدات بالملامسة وبعضها يؤثر كسم معدى أو على الحالة الغازية ومن أمثلتها النيكوتين والبيرثرم التى تؤثر على الجهاز العصبى المركزى والروتينون الذى يؤثر على الجهاز التنفسى.

(٣) مركبات عضوية مصنعة Synt hetic organic Insecticides: تؤثر هذه المركبات كسموم معدية بالملامسة وبعضها يؤثر على الحالة الغازية وهى مركبات عضوية معقدة التركيب وتأثيرها الباقى طويل ولذلك يمكن إستعمالها لوقاية النباتات من الإصابات بالآفات ولقد إتجهت الدراسات الحديثة فى مجال مبيدات الآفات التى تشجع تصنيع المبيدات الحشرية العضوية كما تستخدم هذه المركبات كمواد علاجية مثل الهيدروكربونات الكلورة والمركبات الفوسفورية العضوية ومركبات الكاربامات ومركبات البيرثرويد المخلفة^(١).

(١) محمد محمود حسن (دكتور) وآخرون- الآفات الزراعية الحشرية والحيوانية، دار المعرف، القاهرة،

أهم المركبات العضوية المصنعة وأهم المبيدات التابعة لها

أولاً: مجموعة مركبات الكلور العضوية **Chlorinated Hydrocarbons**: وهي وتشمل مجموعة واسعة من مركبات الكلور العضوية المصنعة أهمها د.د.ت و سادس كلوريد البنزين والأندرين والديلدرين والكالثين التوكسافين والكلوردان. ولقد إمتازت هذه المبيدات بأنها كانت فعالة جداً في مكافحة الحشرات إلا أن الحشرات سرعان ما إكتسبت صفة مقاومة من هذه المبيدات ولعل أشهر هذه الأمثلة هو ما حدث في عام ١٩٦١ عندما حدثت كارثة دودة ورق القطن والتي ضاع فيها ٥٠% من المحصول نتيجة لإستخدام مبيد التوكسافين الذي أصبحت الدودة مقاومة له مما هدد الإقتصاد القومي في هذا العام. ولقد نتج عن إستخدام هذه المبيدات ظهور آفات ثانوية خطيرة هددت محصول القطن وكذا الخضروات وأشجار الفاكهة فيما بعد مثل العنكبوت الأحمر الذي أصبح آفة خطيرة لإستعمال المبيدات.

ثانياً: مجموعة المركبات الفوسفورية العضوية **Organophosphorous Compounds**: وهي الجيل الثاني من المبيدات والتي إعتبرت ثورة في عالم المبيدات عند إكتشافها نظراً لشدة سُميتها وتأثيرها الفعال والسريع على كثير من الآفات بما فيها الآفات الثاقبة الماصة مثل المن والتربس والتي كانت تعجز عن مكافحتها المبيدات الأخرى، كما إمتازت هذه المبيدات بعدم قدرة الحشرة على أخذ مقاومة منها بسرعة ومن أمثلة هذه المركبات الملاثيون - تريكلورفورن - باراثيون - ديازينون - دبوكتانين وغيرها من المركبات.

ثالثاً: مركبات الكاربامات **Carbamates**: وهي مجموعة المركبات الأقل سمية إلى حد ما من المركبات السابقة وتمتاز بأنها لا تخزن في الدهن ولا تلوث اللبن في الحيوانات التي تتغذى على الأعلاف أو النباتات الملوثة. إلا أنه ما لبثت أن أصبحت الحشرات أيضاً مقاومة لها ومن أمثلة هذه المركبات : السيفين واللايت والتي إستخدمت في أكثر من إستعمال فبعضها إستخدم في مكافحة النيماتودا وبعضها إستخدم في مكافحة العنكبوت الأحمر.

رابعاً: مركبات النيترو فينولات **Nitrophenols**: حيث إقتصرت إستخدامها كمبيدات حشائش.

خامساً: مجموعة البييرثرينات المصنعة *Synthe Ticprethroids*: وهى من المركبات العضوية التى ظهرت حديثاً تتشابه فى تركيبها إلى حد ما مع مييد البييرثرين وهو أحد المركبات المستخلصة من النباتات وقد إمتاز بعدم تأثيره إطلاقاً على الإنسان أو الحيوان. كما إمتاز بفاعليته العالمية فى مكافحة الحشرات، إلا أن المبيدات الناتجة المصنعة خيبت آمال الباحثين حيث أن الحشرات لها القدرة على أخذ مقاومة منها وفى نفس الوقت أثبتت بعض البحوث أن هذه المركبات قد تسبب أمراضاً خطيرة بالنسبة للإنسان أهمها الأمراض السرطانية مما دعى بعض الدول المتقدمة إلى إيقاف إستخدامها^(١).

تاريخ إستخدام المبيدات فى مصر

يعتبر تاريخ إستخدام المبيدات فى مصر نموذجاً فريداً لمدى الإلتجاء للمبيدات كسلاح أساسى فى مكافحة الآفات القطنية والباقي يوجه بصفة رئيسية لمكافحة آفات الخضر والفاكهة، فمنذ عام ١٩٥٦ وحتى عام ١٩٦١ كانت مكافحة آفات القطن تعتمد على التوكسافين ٦٠% وذلك بعد الإعتماد فى الخمسينات على التعفير بالكوتندست والكبريت ٤٠% والـ د.د.ت. ١٠% والـ BHC ٢٥% وفى عام ١٩٦١ فشل التوكسافين فى مكافحة دودة ورق القطن بعد إكتسابها المقاومة العالية من تكرر إستخدام المركب بدون خطة مدروسة وقد أدى ذلك إلى إدخال المركب الفوسفورى (الديتركس) على عجل لإنقاذ مايمكن إنقاذه من محصول القطن وتلا ذلك إستخدام المييد الكارباماتى (السيفين) وسرعان ما تكونت سلالات من الحشرة مقاومة لفعال المجموعات الثلاث الكلورينية والفوسفورية والكاربامات. وفى عام ١٩٦٥ تم إدخال المركب الفوسفورى الجهازى النوفاكرون أو الأزودرين ثم خلط الأندرين بالبدرين. ولم تدم فعالية هذه المركبات أكثر من ٣-٤ سنوات عندما إستخدم النوفاكرون لمكافحة جميع الآفات على جميع المحاصيل. وأوقفت النوفاكرون بعد ما فقدت فاعليته تماماً فى مصر. وفى عام ١٩٧٢ أدخلت وزارة الزراعة المصرية المييد الفوسفورى (الدروسبان) مع المبيدات الفوسفورية (الفوسفيل والسترولين) نتيجة لظهور المقاومة لمعظم المبيدات التى كانت موجودة آنذاك. وبعد ما ظهرت المقاومة قلت فاعلية هذه المركبات وأدخل التمارون منفرداً ومخلوطاً مع الجوازيشون ثم الجاردونا وبعده المركب الكارباماتى (اللانيت) وإبتداءً من عام ١٩٧٧ تم إدخال البييرثرينات المصنعة وكذلك خلط الدروسبان بأحد منظمات النمو الحشرية (الديميلين) وبعد ذلك تم وضع

(١) سعد عبد الحكيم أحمد شمس - إقتصاديات إستخدام المبيدات ، ص ص ٢٠-٢٢.

برنامج دورى لمكافحة آفات القطن روعى فيه تبادل إستعمال المبيدات على أساس علمى مدروس بحيث لا يكرر نفس المبيد فى نفس المكان خلال نفس الموسم أو فى الموسم الذى يليه تفادياً لتكوين السلالات المقاومة للمبيدات خاصة البييرثرينات المصنعة كما يلى :

الرشة الأولى: دروسبان + ديميلين، لارفن (كاربامات)

الرشة الثانية: البييرثرينات المصنعة مثل الديسيز - الرييكورد - سى سى إن - بايثرويد - السوميسيدين - الميوثرين.

الرشة الثالثة والرابعة: لانيت + ديميلين - كوراكرون - هوستارثون - سترولين سيفين - تمارون كوين. وفى المساحات التى يظهر فيها قفس لدودة ورق القطن يستعمل فى الرشة الرابعة الدورسبان + الديميلين ، أما قبل الرش الدورى فيستخدم اللانيت مخلوطاً مع الديميلين (دينيت)^(١).

صور إستخدام المبيدات فى مصر

تمهيد

تستخدم المبيدات فى مصر إما رشاً أو تعفيراً أو فى صورة محبيبات وعادة ماتستخدم المبيدات رشاً على النباتات حيث قل إستخدام المبيدات فى صورة مواد تعفير وعادة يتم رش النباتات بسوائل تحتوى مبيدات وتعتبر عملية الرش هى عملية تجزىء سائل الرش إلى قطرات صغيرة متقاربة فى الحجم يتم توزيعها بانتظام على السطوح المعاملة مع تنظيم كمية المحلول بحيث تغطى المساحة بدون نقص يؤدي إلى عدم كفاءة عملية الرش أو بزيادة تؤدي إلى إستهلاك غير إقتصادي لمحلول الرش وتعرض النباتات للضرر الناتج عن زيادة التركيز، وعادة يتم رش المبيدات فى صورة مستحضرات على الوجه التالى:

١- محاليل حقيقة: وفيها يتم إذابة المذيب فى الماء حيث يكون المبيد قابل بطبيعته للذوبان فى الماء وهذه المحاليل عادة نادرة تعتبر سهلة للإستخدام وسهلة التخفيف حيث يسهل توزيع المبيد على السطوح المعاملة بانتظام ومن أمثلة هذه المحاليل: سلفات النيكوتين الذى يستخدم

(١) زيدان هندی عبد الحميد (نكتور)، محمد إبراهيم عبد المجيد (نكتور) - الإتجاهات الحديثة فى المبيدات ومكافحة الحشرات، الجزء الأول، الدار العربية للنشر والتوزيع، ١٩٨٨، ص ص ٤٦-٤٧.

عادة لرش البعوض والذباب وقليلاً ماتتواجد مييدات قابلة للذوبان فى الماء تستخدم فى مكافحة الآفات فى الحقل وتحضير مثل هذه المركبات على شكل مساحيق مركزة قابلة للذوبان ومن أمثلتها الميثومايل والترايكلوفون.

٢-المعلقات: وأشهر الأمثلة لذلك: معلق اللندين والأندين حيث يتواجد المبيد فى صورة مسحوق قابل للبلل يتم خلطه بالماء فتؤدى المواد الإضافية المضافة إليه إلى ضمان توزيعه فى المحلول توزيع منتظم مع ضمان عدم ترسبه أو طفوه.

٣-المستحلبات: وفيها يتواجد المبيد فى صورة مذيب غير قابل للإمتزاج بالماء مضافاً إليه بعض المواد الإضافية المقصود منها ضمان توزيعه توزيعاً منتظماً على أوراق النباتات وضمان توزيعه بتركيز منتظم داخل محلول الرش وضمان ثباته لمدة تزيد عن الوقت اللازم لعملية الرش بحيث يكون محلول الرش دائماً متجانس وعادة يتم رش النباتات إما بالرش بالحجم الصغير حيث تستعمل آلات رش خاصة مثل آلات إنتاج الضباب حيث يخرج المبيد فى صورة حبيبات صغيرة جداً تبقى معلقة فى الهواء لمدة طويلة حيث تؤدى دورها فى مكافحة الآفات أو بطريقة الرش بالحجم الكبير فى هذه الحالة تستخدم كميات كبيرة من الماء فى أجهزة رش خاصة مثل الرشاشات اليدوية والموتورات حيث يتطلب الأمر رش كميات كبيرة من المحلول على نباتات الخضر والفاكهة والمحاصيل بقصد سرعة إنهاء عملية الرش فى أقل وقت ممكن وتعتبر هذه الطريقة أقل طرق الرش كفاءة فى مكافحة الحشرات أو بطريقة الرش بالحجم المتناهى الصغر حيث تستخدم كميات صغيرة من الماء أو تستخدم المبيدات بدون ماء وذلك لرش مساحات كبيرة بأقل التكاليف وعادة تستخدم الطائرات فى هذه الحالة التى تتطلب ظروف جوية خاصة أثناء عملية الرش وإلا كانت كفاءة الرش غير فعالة وتمتاز هذه الطريقة بما يأتى:

أ- تستطيع الطائرات حمل كمية كبيرة من المبيد تكفى لمساحات شاسعة مما يقلل التكاليف .

ب- أكثر فاعلية فى مكافحة الآفات.

ج- تعتبر طريقة مثالية حيث يقل الماء.

د- تقل فرص التلاعب بالمبيدات حيث يوضع المبيد فى خزان الطائرة مباشرة^(١).

(١) سعد عبد الحكيم أحمد شمس - مرجع سبق ذكره، ص ص ٢٢-٢٤.

مراحل حماية المحصول*

(أ) مرحلة الوجود التقليدي Subsistencephase: حيث لا يوجد برنامج منظم لوقاية المزروعات ويتحدد الإنتاج على أساس المكافحة الطبيعية في مقاومة النباتات للإصابة بالآفات والنقاوة اليدوية والعمليات الزراعية ونادراً ماتستعمل في هذه المرحلة المبيدات.

(ب) مرحلة الإستثمار Exploitation Phase: وفيها يوضع برنامج المكافحة أساساً على المبيدات وبالتالي إستثمار المبيدات لأقصى حد لزيادة الإنتاج الزراعي وتحقيق أكبر ربح ممكن.

(ج) مرحلة الأزمة Crisicphase: بعد عدة سنوات من الإستخدام الغير منضبط للمبيدات وبعد إستخدام أنواع عديدة من المبيدات في وقت واحد نجد أن الآفات أصبحت لاتتأثر بهذه المبيدات ورغم كثرة إحلال مبيد بدلاً من الآخر إلا أن الآفات تكون سريعة في إكتسابها لصفة المقاومة. كما تظهر آفات ثانوية لم يكن لها خطورة من قبل ترتفع تكاليف المكافحة إلى أكثر من العائد الناتج.

(د) مرحلة الكارثة Diasterphase: فزيادة إستخدام المبيدات تزداد تكاليف الإنتاج لدرجة أن المحصول لايمكن إنتاجه وتسويقه بطريقة مربحة ويؤدي زيادة تركيز المبيدات في التربة إلى عدم إمكانية زراعة المحصول في هذه الأراضي ، وقد يؤدي ذلك للإضرار بالمحاصيل التالية ووجود مخلفات المبيدات في البيئة وبالتالي لاينجح برنامج المكافحة في هذه المرحلة.

(هـ) مرحلة المكافحة المتكاملة Integrated control phase: تحقيق المكافحة المناسبة وليس الوصول بها للحد الأقصى وذلك بالإستفادة القصوى من الوسائل الطبيعية الموجودة فعلاً للمكافحة مثل (الظروف الجوية - مسببات الأمراض - المفترسات - الطفيليات) بالإضافة لإستخدام وسائل المكافحة الزراعية والحيوية والكيميائية والمكافحة بالتشريع والقانون مع الإستعانة بكل ما يؤدي إلى إحداث تغيير أو تحويل في وسط معيشة الآفة الدقيق^(١).

Pattern of Crop protection

(١) محمد فوزى الشعراوي - دور الجامعات في رسم إستراتيجية مكافحة الآفات، مرجع سبق ذكره، ص ٤.

تحليل حالة الآفة وتقدير الحد الحرج للإصابة بالآفات الخطيرة

تمهيد

يعتبر المنتج الزراعي من أهم المنتجات في الإقتصاد القومي وأى إنخفاض فى كمية المحصول الناتج أو نوعيته خسارة إقتصادية ويتوقف تقديرها على عوامل عديدة منها تكاليف وقاية المحصول وتكاليف الفقد المحتمل وظروف التسويق المحتمل وظروف التسويق السائدة والإستفادة النهائية من المحصول، لذلك من الضروري فهم العوامل الإقتصادية المتداخلة من ناحية والأضرار التى يمكن تسببها الآفات من ناحية أخرى ولا بد من معرفة وتحديد مستويات الإصابة للآفة. وفيما يلى تعريف لمطلوب هذه المستويات.

(أ) وضع الإتزان العام General Equilibrium Position: هو عبارة عن متوسط الكثافة العددية للآفة خلال فترة طويلة من الزمن مع غياب جميع العوامل المتغيرة فى البيئة ويتفاوت تعداد الآفة حول هذا التوازن تبعاً لدور العوامل المؤثرة مثل الطفيليات والمفترسات والأمراض.

(ب) مستوى الضرر الإقتصادى Economic Injur Level: وقد عرف بواسطة العالم Heady بأنه عبارة عن تعداد الآفة الذى يحدث مستوى من الضرر يعادل تكاليف منع هذا الضرر، وعرفه العالم Stern بأنه أقل كثافة عددية للآفة تسبب ضرراً إقتصادياً أو هو الحد الأدنى للآفة الذى يحدث عنده الضرر الإقتصادى للمحصول ويعنى ذلك مقدار الضرر الذى يعادل تكاليف عمليات المكافحة التطبيقية.

(ج) الحد الحرج الإقتصادى Economic Threshold: هو الكثافة العددية للآفة التى يجب عندها إجراء عملية المكافحة لمنع تزايد أعداد الآفة من الوصول إلى مستوى الضرر الإقتصادى. ويكون الحد الحرج الإقتصادى للإصابة عادة أقل من مستوى الضرر الإقتصادى حتى يعطى الوقت الكافى لإعداد وتنفيذ عملية المكافحة المطلوبة وحتى يسمح كذلك بإظهار نتيجة تطبيق طرق المكافحة قبل وصول الكثافة العددية للآفة إلى مستوى الضرر^(١).

الهيئات والجهات القائمة بعملية المكافحة للقطن

تتولى الجهات الآتية أعمال المكافحة للآفات القطنية:

(١) زيدان هندى عبد الحميد (دكتور)، محمد إبراهيم عبد المجيد (دكتور) - الجزء الثانى، مرجع سبق ذكره،

- (١) الجهات الحكومية: حيث تتولى الهيئات الحكومية أعمال مكافحة بالأراضي التسي تشرف عليها.
- (٢) كبار الزراع: يعتبر من كبار الزراع كل مزارع حائز لخمسة أفدنة أو أكثر عن طريق الملك أو الإيجار قطعة واحدة متصلة بالزمام وهؤلاء يقومون بأعمال المقاومة اليدوية بمعرفتهم بعد أخذ موافقة مديرية الزراعة.
- (٣) صغار الزراع: يعتبر من صغار الزراع كل مزارع حائز لأقل من خمسة أفدنة قطناً عن طريق الملك أو الإيجار قطعة واحدة أو أكثر وهؤلاء تتولى الجمعيات التعاونية الزراعية أعمال المقاومة اليدوية والكيمياوية نيابة عنهم.
- (٤) صغار الزراع الذين يرغبون المقاومة بمعرفتهم: صغار الزراع في تجميعه واحدة متصلة بالزمام في حدود ٢٠ فدان ولا تتضمن حيازة لأحد كبار الزراع الذين يرغبون في القيام بأعمال المقاومة بمعرفتهم يتقدمون بطلب إلى الجمعية التعاونية الزراعية عن طريق ممثل لهم يختارونه جميعاً ليكون حلقة الإتصال بينهم وبين الجمعية، وفي حالة موافقة المشرف الزراعي ومديرية الزراعة على ذلك يمكنهم حينئذ إجراء أعمال النقاوة اليدوية فقط على أن تكون المقاومة المذكورة تحت إشراف جهاز الزراعة وطبقاً لما يصدره من قرارات وتعليمات في هذا الشأن وتقوم الجمعية التعاونية الزراعية بتعين خولى من قبلها لمساحة التجميعه المشار إليها وتصرف لهم سلف المقاومة اليدوية على دفعات مؤخرة.

الفصل الخامس: خطة وزارة الزراعة المصرية لمكافحة المتكاملة لآفات القطن^(١)

تمهيد

تقوم وزارة الزراعة بتنفيذ خطة لمكافحة المتكاملة لآفات القطن تتضمن عناصر متعددة لآليات مكافحة الآفات حيث تصاب نباتات القطن من الإنبات وحتى الجنى بالعديد من الآفات الزراعية التي تؤثر بطريقة مباشرة على إنتاجية المحصول ولما كان التوسع في استخدام المبيدات الحشرية تسبب في حدوث عدة مشاكل أهمها مايلي:

- ١- التأثير البيئي على الأعداء الطبيعية والتي تعتبر من أهم عناصر مكافحة المتكاملة للآفات وخاصة الحشرات الثاقبة الماصة التي يصعب مكافحتها بالمبيدات الحشرية.
- ٢- التلوث البيئي الذي أثر على الإنسان والحيوان والنبات والتربة.
- ٣- التأثير على الحشرات النافعة مثل نحل العسل والملقحات.
- ٤- سرعة ظهور سلالات من الحشرات مقاومة لفعل المبيدات الحشرية مما يترتب عليه قصر فترة عمر المبيد، وخاصة أنه لم تظهر أنواع جديدة من المبيدات تحسم المعركة مع هذه الآفات.

لذلك يجب وضع أسلوب لايعتمد على المبيدات الحشرية وحدها ولكنه يهدف إلى خفض استخدام المبيدات ولقد نجحت الوزارة في مكافحة الآفات الأولى التي تصيب نباتات القطن بطرق ومعاملات مختلفة مع عدم استخدام المبيدات الحشرية مما أدى إلى زيادة تعداد الأعداء الطبيعية في الأعوام الماضية مما أدى إلى خفض الإصابة بالحشرات الثاقبة الماصة والتي من أهمها الذبابة البيضاء والمن والجاسيد والتي يصعب مكافحتها باستخدام المبيدات الحشرية. ولذلك تركز خطة وزارة الزراعة لمكافحة الآفات في النقاط الآتية.

- ١- مكافحة الآفة في جميع عوائلها وفي أضعف أطوارها على مدار العام وباستخدام كافة الأساليب المختلفة وعدم اللجوء إلى المبيدات إلا في الضرورة القصوى.
- ٢- العمل على تحقيق التوازن الغذائي في النباتات في مراحل نموها المختلفة حتى يمكنه أن يقاوم فعل الآفة.

(١) وزارة الزراعة وإستصلاح الأراضي - الإدارة المركزية لمكافحة الآفات، الإدارة المركزية للإرشاد الزراعي، نوتة المرشد الزراعي، موسم قطن ١٩٩٩.

٣- إستخدام العمليات الزراعية المختلفة مثل العزيق والرى والتسميد والأساليب الأخرى التى تؤثر على أطوار الآفة المتواجدة بالتربة.

٤- المكافحة الميكانيكية مثل عمليات النقاوة اليدوية للطع دودة ورق القطن وكذلك الرش بالماء للحشرات التى تعيش فى مستعمرات مثل المن لتشتيتها ووضعها فى ظروف غير مناسبة لتكاثرها.

٥- التخلص من الحشائش التى تتواجد على الترع والمصارف والمرابى والسكك الحديدية والتى ثبت أنها عائلاً هاماً لعدد من الآفات الحشرية مثل الحشرات الثاقبة الماصة ودودة ورق القطن والدودة القارضة ودودة اللوز الشوكية.

٦- إستخدام أكثر من وسيلة لمكافحة دودة اللوز القرنفلية وذلك عن طريق:

أ- القضاء على المصادر الرئيسية للإصابة، وذلك بتطبيق القوانين الصارمة للتخلص من أحطاب القطن واللوز المتساقط منها قبل أول فبراير للقضاء على اليرقات الساكنة نتيجة إصابة اللوز الأخضر فى الموسم الماضى والتى تعتبر أهم مصدر لإصابة نباتات القطن فى الموسم التالى بالجيل الأول لهذه الآفة.

ب- مكافحة الآفات فى المحالج عن طريق تعريض بذرة القطن للهواء الساخن على درجات حرارة مناسبة لقتل اليرقات الساكنة من هذه الآفة فى هذه البذور.

ج- نشر مصائد الجاذبات الجنسية حول القرى والمحالج بهدف إصطياد أكبر عدد من ذكور فراشات دودة اللوز القرنفلية وبالتالي عمل خلل فى النسبة الجنسية مما يترتب عليه خفض فى نسبة تزاوج الآفة مع متابعة مصدر الإصابة والقضاء عليه.

د- جمع الأزهار المتساقطة وحرقتها مما يؤدى إلى خفض حجم الجيل الأول والذى يعتبر أساساً لبناء الأجيال التالية التى تصيب اللوز الأخضر.

٧- نشر مصائد الجاذبات الجنسية للآفات، دودة ورق القطن- دودة اللوز القرنفلية - دودة اللوز الشوكية - على مدار العام حول عوائلها ومصادر الإصابة بها لخفض تعداد هذه الآفات للحد من تزايد تعدادها الحشرى فى موسم القطن مما يؤدى إلى تقليل إستخدام المبيدات الحشرية مع الحفاظ على الأعداء الطبيعية.

خطة مكافحة المتكاملة لآفات القطن عام ٢٠٠١ (١)

تمهيد

ترتكز خطة مكافحة المتكاملة لآفات القطن على إتباع كافة الوسائل والعمليات الزراعية التي تؤدي إلى تقليل أعداد هذه الآفات مادون الحد الإقتصادي الحرج مع مراعاة تقليل تكاليف المكافحة إلى أقل حد ممكن تيسير أعلى الزراع وتشمل خطة المكافحة على مايلي:

أولاً: العمليات الزراعية ومواعيد الزراعة

١-التشديد على تنفيذ القرار الوزاري المحدد لمواعيد الزراعة وأن تتم الزراعة في تجميعات لا تقل مساحة كل منها عن ١٠ أفدنة.

٢-ضرورة إجراء الخدمة الجيدة للأرض والإهتمام بالتسميد الفوسفاتي والبيوتاسي لتوفير إتران سمادي وعدم الإسراف في التسميد الأزوتي والإهتمام بعملية الري من حيث الإعتدال والتوقيت ومراعاة أية ظروف جوية معاكسة مثل إرتفاع الحرارة.

٣-إجراء الحرث تحت سطح التربة في بؤر الإصابة بالحفار عند إعداد الأرض للزراعة لتعريض الإنفاق والأطوار الحشرية المختلفة بها للأعداء الحيوية والظروف البيئية المعاكسة.

٤-الإهتمام الشديد بنقاوة الحشائش بكافة الوسائل سواء عمليات (العزيق - النقاوة باليد - إستخدام الكيماويات) حيث أن هذه الحشائش تكون عوائل هامة لكثير من الآفات.

٥-تعظيم تدريب وتوعية العاملون في حقول القطن بالإستكشاف الدقيق والأمين والمبكر لتواجد الآفات والأعداء الطبيعية من بداية الموسم حتى يمكن تحديد بؤر الإصابة بدقة وفي الوقت المناسب للتعامل معها وهذا يتطلب إنتقاء العناصر العاملة في جهاز القطن بكل إدارة زراعية بحيث يختار العنصر الجيد الأمين.

٦-ضرورة التخلص من أحطاب القطن المشونة بالمنازل قبل زراعة القطن.

٧-تشديد الرقابة على المحالج للتخلص من يرقات دودة اللوز القرنفلية الساكنة ببذرة القطن والكنسة وتكثيف المصايد بالشون والمحالج ومحطات الغزيلة ومصانع عصر الزيوت.

٨-الإسترشاد بوسائل الإستكشاف قبل الربيع خاصة لديدان اللوز (مصايد الفرمونات) والإستقراءات الدقيقة والأمينة لوضع الآفات في حقول القطن والحقول المجاورة (العوائل

(١) وزارة الزراعة وإستصلاح الأرضى - الإدارة العامة لمكافحة الآفات ، منشور خطة المكافحة المتكاملة لآفات القطن عام ٢٠٠١.

الأخرى المفضلة للآفات المعينة) على أن توضع مصيدة واحدة فى كل وحدة للتبؤ فقط أو إثنين واحدة بالجهة البحرية والأخرى بالجهة الغربية.

٩- الإهتمام بتنشيط إستخدام المصائد الضوئية المنتشرة بالمراكز المختلفة والتأكيد على دقة البيانات الواردة منها لإستخدامها فى التبؤ بحالة الإصابة بالآفات المختلفة (دودة قارضة - دودة ورق القطن - ديدان اللوز) من خلال تحديد مواعيد أجيالها وهذه العملية تساعد كثيراً فى ترشيد إستخدام المبيدات الإستخدام الأمثل للبرامج الإرشادية المذاعة فى وسائل الإعلام المرئية والمسموعة بحيث تكون مستمرة طول الموسم وتتناول الموضوعات الخاصة بكل مرحلة من مراحل نمو النبات أولاً بأول.

ثانياً: آفات القطن الأولى

يتم توفير جميع المركبات الخاصة بالآفات الأولى بالجمعيات التعاونية لحصول المزارع عليها بالنقد وفى حالة تقاعسه يتم العلاج بمعرفة اللجان فى جميع الأحوال يتم العلاج تحت إشراف جهاز القطن.

١- الآفات الثاقبة الماصة (فى بداية الموسم)

- أ- الإهتمام بالعمليات الزراعية الجيدة قبل وبعد الزراعة خاصة عمليات العزيق وتكتيم الشقوق.
- ب- نقاوة الحشائش على الترع والمصارف والطرق بإعتبارها العائل الرئيسى لهذه الآفات مع التخلص من تلك الحشائش.
- ج- العناية بأعمال الخف وتكتيم الجور والتسميد المتزن فى المراحل الأولى لنمو النبات حتى لايساعد على إنتشار تلك الحشرات.
- د- ضرورة سرعة إكتشاف بؤر الإصابة مبكراً والتعامل معها بأسلوب المكافحة الميكانيكية بإستخدام الموتور العادى الكبير وذلك بإستخدام الماء فقط أو بدائل المبيدات بمعدل لتر/ ١٠٠ ماء ثم التعفير بالكبريت أو الرش بالكبريت السائل وفى حالة إشتداد الإصابة بالعناكب يتم التدخل بإستخدام المركبات الحيوية والطبيعية الموصى بها.

٢- الآفات الثاقبة الماصة (فى نهاية الموسم)

- أ- التخلص من عروش المحملات من القرعيات فور الإنتهاء من جمع المحصول .

ب- العناية بفحص الذبابة البيضاء والعناكب والمن فى الزراعات القطنية خاصة الزراعات المجاورة لزراعات فول الصويا والقرعيات وعلاج بؤر الإصابة فوراً ببدائل المبيدات أو بأحد المركبات الموصى بها حسب شدة الإصابة ونوع الآفة.

ثالثاً: الدودة القارضة والحفار

أ- إستخدام الطعوم السامة ضد إصابات الحفار والدودة القارضة وفى حالة الدودة القارضة إذا تراكبت الإصابة مع موعد رى الأرض فيكتفى بإضافة السولار إلى ماء الرى بمعدل ٢٠-٣٠ لتر/فدان.

ب- فى حالة زراعة القطن عقب محاصيل خضر وبصفة خاصة البطاطس يتم علاج الحفار مرتين الأولى مع رية الزراعة والثانية مع رية المحاية وذلك لحماية القطن فى وسط الموسم.

رابعاً: دودة ورق القطن

١- يتم نشر شبكة من المصائد الجنسية بمعدل ٢ مصيدة/تجميعة فى جميع عوائل هذه الآفة على مدار العام على أن تستمر هذه المصائد فى مساحات البرسيم حتى بعد طفى الشراقي لمدة عشرة أيام كذلك وضع المصائد فى الجهة البحرية والغربية مع مراعاة شروط المصيدة وتوقيت تغير الكبسولة كل ١٥ يوم.

٢- التشديد على منع رى البرسيم بعد ١٠ مايو تنفيذاً لأحكام قانون الزراعة.

٣- التشديد على إتمام عمليات إضافة السولار بمعدل ٣٠ لتر للفدان إلى ماء الرى مع الريّة الأخيرة للبرسيم قبل ١٠ مايو وعلى أن تكون الإضافة لكل مزارع على حدة.

٤- التركيز والإهتمام بإستخراج فرق الكشافة [١٠ أفراد] للطع دودة ورق القطن فى أحد الحالات الآتية:

أ- عند إصطياد عدد [٥٠] فراشة من دودة ورق القطن فى ٣ أيام متتالية بمصائد الفرمونات.

ب- وجود لطة فى وحدة الفحص.

ج- فى بؤر الإصابة.

د- وفى حالة وصول متوسط تعداد اللطع إلى ١٠٠ لطة/فدان فى الأرض المروية أو ٥٠ لطة/فدان فى الأرض الشراقي تستكمل فرق النقاوة بما يفى تغطية المساحة

الواجب نقاوتها.

٥- أما بالنسبة للأراضى المروية نظراً لعدم إنتظام الري الكامل لمساحات الوحدة بما يترتب عدم إمكانية تشغيل الأنفار بهذه المساحات أثناء عمل الفرقة بالحرف فالأمر يستدعى قيام مرشد الحوض بتحديد أسماء زراع هذه المساحات وتاريخ الري وإثبات ذلك فى نوتة المرشد حتى يمكن تشغيل عدد من الأنفار يتناسب مع المساحة المروية المراد نقاوتها دون الإرتباط بميعاد نقاوة الحرف تجنباً لحدوث قفس بها.

٦- فى حالة حدوث قفس حديث لدودة ورق القطن يلزم العلاج بإستخدام الأجرين أو أحد مانعات الإنسلاخ فى المساحة المصابة فقط وهذا يتطلب التركيز على الإكتشاف المبكر للإصابة.

٧- وفى حالة وجود متخلفات بأعمار كبيرة يتم العلاج بمخلوط من مانعات الإنسلاخ والمبيد الفوسفورى.

٨- يتم إضافة السولار إلى ماء الري فى المساحات التى يزداد بها تعداد اللطع أو يحدث بها قفس ، وكذلك عقب أى علاجات تتم للقفس.

خامساً: ديدان اللوز

أ- دودة اللوز القرنفلية:

١- يتم نشر شبكة المصايد الجنسية حول المحالج وأماكن تجميعات القطن وفى الحزام السكنى حول القرى ومحطات الغريلة ومصانع عصر الزيوت.

٢- نشر المصايد الجنسية فى الزراعات الشتوية التى تم زراعتها فى مساحات القطن السابقة إبتداءً من شهر مارس.

٣- التخلص من جميع أحطاب القطن وما عليها من لوز عالق قبل زراعة القطن .

٤- ضرورة التخلص من كنسة الملح والتأكيد على عملية تسخين البذرة بدرجة ٥٥-٥٨ م° لمدة ٥ دقائق للتقاوى وأكثر من ٧٠ م° للبذور التجارية.

٥- توضع المصايد المائية لدودة اللوز القرنفلية فى الجهة البحرية والغربية من المساحة القطنية إبتداءً من أول أبريل.

٦- الإهتمام بعملية فحص الأزهار وعندما تظهر أى إصابة فى الأزهار يتم جمع الأزهار المتساقطة والتخلص منها خارج الحقل طبقاً لظروف كل محافظة.

٧-توضع المصائد الورقية بمعدل مصيدة/وحدة فحص [٣٠ فدان أو أقل] إعتباراً من أول يونيو عند الجهة البحرية والغربية داخل الحقل.

٨-يتم التدخل بالعلاج الكيماوى إذا وصلت نسبة إصابة اللوز الأخضر ٣% [القرنفلية والشولية أو إحداهما] أو ٨ فراشات بالمصيدة/ ٣ ليالى على ألا ترش إلا وحدة الفحص التى تصل الإصابة بها إلى هذه النسبة وفى حالة تجاوز وحدات الفحص يتم إعادة فحص الوحدات التى لم تصل نسبة الإصابة إلى الحد الحرج بعينة تأكيدية ويتم الرش فوراً على أن يتم تعاقب الرش كالاتى:

- رشة أولى فوسفورية أو مخاليط فى حالة وجود قفس لدودة ورق القطن.

- رشة ثانية بير ترويدز.

- رشة ثالثة كار باميت.

- وفى حالة الضرورة لإجراء رشة رابعة تستخدم المركبات الفوسفورية.

٩-يراعى عدم تكرار رش أى مييدات من نفس المجموعة.

١٠- يستمر العلاج بالمبيدات على هذه الأسس حتى تمام نضج آخر لوزة وتعرف بصعوبة قطعها بالسكين فى الزراعات المتأخرة.

ب- دودة اللوز الشوكية:

عند وجود يرقة واحدة أو أكثر لدودة اللوز الشوكية بالقمم النامية يتم جمع هذه القمم المصابة والتخلص منها وفى حالة إشتداد إصابة يستخدم مانعات الإنسلاخ.

ج- دودة اللوز الأمريكية:

عند وجود يرقات لدودة اللوز الأمريكية يتم جمعها والتخلص منها.

سادساً: الحد الإقتصادى الذى يستدعى التدخل بوسائل المكافحة

أ- التريبس : إكتشاف متوسط عشرة حشرات أو حوريات /نبات فى وحدة الفحص .

ب- المن: عند بدء إكتشاف الإصابة سواء بالحواف أو بؤر داخل الحقول.

ج- الذبابة البيضاء: ٧-١٠ حشرات كاملة/نبات.

د- الدودة القارضة والحفار:

١- قبل الخف: عند إكتشاف إصابة في جورتين في وحدة الفحص.

٢- بعد الخف: عند إكتشاف إصابة في جورة واحدة.

٣- يؤر الإصابة.

هـ- العنكبوت الأحمر:

١- عند إكتشاف متوسط ٥ أفراد/نبات في وحدة الفحص في طور البادرة .

٢- عند إكتشاف متوسط أربعة أفراد متحركة /ورقة في المتوسط في وحدة الفحص في مرحلة النمو الخضري وبداية النمو الثمرى.

و- دودة ورق القطن:

١- يتم إستخراج فرق كشافة عند إصطياد ٥٠ ذكر في ٣ أيام متتالية أو لطعة واحدة في وحدة الفحص أو يؤر الإصابة.

٢- تستكمل فرق النقاوة اليدوية عند جمع ٥٠ لطعة /فدان في الشراقي أو جمع ١٠٠ لطعة/فدان في المراوى وإذا نقص عدد اللطع عن ذلك تخفض الفرق إلى مستوى الكشافة.

ز- ديدان اللوز

١- القرنفلية: يتم الرش فوراً عند وصول عدد الفراشات ٨ فراشة /٣ ليلة فأكثر أو وصول نسبة الإصابة للوز الأخضر بجميع ديدان اللوز [القرنفلية أو الشوكية أو الإثتين معاً] إلى ٣% على أن يتم رش جميع مساحة الوحدة خلال ٤٨ ساعة.

٢- الشوكية: يتم الرش فوراً بالمبيدات الموصى بها إذا وصلت نسبة الإصابة باللوز الأخضر ٣% بدودة اللوز الشوكية أو القرنفلية أو الإثتين معاً. يعتبر تغب خروج دودة اللوز الشوكية إصابة.

٣- الأمريكية: عند إكتشاف ٥ يرقات لكل ٢٥ نبات ويتم مكافحتها بنقاوة يرقاتها يدوياً وتكرر كل ٣ أيام.

سابعاً: آلات الرش

- ١-مراجعة موقف الآلات بمختلف أنواعها وأحجامها بكل محافظة وتجهيزها بحيث تكون صالحة للعمل قبل بداية الموسم.
- ٢-معايرة الآلات المختلفة بكل محافظة لتحديد معدل كفاءتها حتى يمكن الإنتهاء من عمليات الرش فى أقصر فترة ممكنة.
- ٣-تدبير مستلزمات الآلات وتوفيرها قبل بداية الموسم بالمحافظات .

الملاحظات العامة التى يجب مراعاتها خلال الموسم

- ١-يراعى عدم اللجوء إلى إستخدام المبيدات الكيماوية إلا فى حالة الضرورة ولاطول فترة ممكنة من بداية الموسم حفاظاً على الأعداء الحيوية.
- ٢-كبار الزراع اللذين يمتلكون خمسة أفدنة قطن فأكثر مجمعة يمكن صرف بدائل المبيدات أو المبيدات الحشرية لمقاومة ديدان اللوز أو قفس دودة ورق القطن بناءً على رغبتهم ويتم الرش تحت الإشراف الفنى لجهاز القطن الزراعى وبتصريح منه.
- ٣-بالنسبة للسولار يتم إضافة السولار لمياه الري فى آخر رية من ريات شهر يونيو ويوليو على نفقة المزارع وفى حالة القرى التى لايتوفر بها سولار يمكن توفيره عن طريق الجمعية على أن يباع نقداً للمزارعين.
- ٤-يراعى تغيير كبسولات الفرمونات بجميع أنواعها مرة كل ١٥ يوم مع توحيد مواعيد التغيير بالمحافظة.
- ٥-إقتراح قيام جمعية أو إثنين بكل مركز إدارى لأعمال إدارة محصول القطن كاملة حتى يمكن الإعتماد عليها بعد ذلك فى تنفيذ خطة الوزارة والتوسع فى هذه التجربة فى حالة نجاحها.
- ٦-التوسع فى توفير المبيدات بالجمعيات التعاونية الزراعية لتكون فى متناول يد الزراع على أن يتم إستخدامها تحت إشراف المشرف الزراعى.
- ٧-يراعى فى كل الأحوال عدم رش مركب واحد مرتين متتاليتين مع مراعاة تتابع المجموعات للحفاظ على قوة تأثيرها ضد الآفات المختلفة.

الباب الرابع

التحليل الإقتصادي الوصفي والإقتصادي القياسي

للمتغيرات الإقتصادية القطنية المصرية

الباب الرابع

التحليل الإقتصادي الوصفي والإقتصادي القياسى للمتغيرات الإقتصادية القطنية المصرية

أولاً: التحليل الإقتصادي الوصفي والإقتصادي القياسى للرقعة القطنية المصرية

تبين من خلال إستعراض وتحليل البيانات المتعلقة بالرقعة القطنية المصرية أنها إتخذت إتجاهاً هبوطياً وذلك خلال فترة ماقبل تطبيق برنامج المكافحة المتكاملة لآفات القطن (٨٠-١٩٨٩) حيث بلغ معدل نموها السالب ٠,٠١٨% وقد بلغت الرقعة القطنية المصرية المنزرعة عام ١٩٨٠ حوالى ١,٢ مليون فدان إنخفضت إلى قرابة ١ مليون فدان عام ١٩٨٩ وبلغ المتوسط السنوى للرقعة القطنية المصرية المنزرعة خلال هذه الفترة نحو ١,١ مليون فدان وقد تبين من خلال تقدير معامل عدم الإستقرار للرقعة القطنية المصرية خلال هذه الفترة أنه بلغ ٠,٠٤٦% وهو بذلك يؤول إلى الصفر بما يدل على وجود إستقرار فى الرقعة القطنية المصرية خلال هذه الفترة - (جدول ١، جدول ٢، جدول ٤).

هذا وقد إتخذت الرقعة القطنية المصرية خلال فترة تطبيق برنامج المكافحة المتكاملة لآفات القطن (٩٠-١٩٩٨) إتجاهاً هبوطياً بمعدل نمو سالب بلغ ٠,٠١١% حيث بلغت الرقعة القطنية المصرية المنزرعة عام ١٩٩٠ حوالى ٩٩٣ ألف فدان إنخفضت إلى قرابة ٧٨٨ ألف فدان عام ١٩٩٨ وبلغ المتوسط السنوى للرقعة القطنية المصرية خلال هذه الفترة نحو ٨٦١ ألف فدان وقد تبين من خلال تقدير معامل عدم الإستقرار للرقعة القطنية المصرية المنزرعة خلال هذه الفترة أنه بلغ ٠,٠٦٥% وهو بذلك يؤول إلى الصفر بما يدل على وجود إستقرار فى الرقعة القطنية المصرية المنزرعة خلال هذه الفترة - (جدول ١، جدول ٣، جدول ٤).

وبدراسة معنوية الفرق بين معدلى النمو لفترتى الدراسة تبين أنه يوجد فرق معنوى عند المستوى الإحتمالى ٠,٠١ جدول (٤) . بينما بدراسة معنوية الفرق بين متوسطى معامل عدم الإستقرار لفترتى الدراسة تبين أنه لا يوجد فرق معنوى - جدول (٤).

جدول ١ - تطور الرقعة القطنية المصرية ومتوسط إجمالي تكاليف المكافحة الكلية وما تتحمله الدولة والإنتاج الكلى خلال الفترة ١٩٩٨-٨٠

السن	الرقعة القطنية (بالفدان)	متوسط إجمالي المكافحة الكلية (جنيه بالفدان)	متوسط إجمالي ما تتحمله الدولة (جنيه بالفدان)	متوسط إجمالي تكاليف المكافحة الكلية (جنيه بالفدان)	متوسط إنتاج الكلى (مليون قطن)	إجمالي ما تتحمله الدولة (مليون جنيه)	إجمالي ما تتحمله الزراعة (مليون جنيه)	إجمالي تكاليف الآفات القطن الكلية (مليون جنيه)
١٩٨٠	١٢٤٥٣٢١	٦١,٨٧	٤٣,٨٧	١٨	٨,٥	٥٤٦٣٤,٧٢	٢٢٤١٥,٧٨	٧٧,٥٥٠,٥٠
١٩٨١	١١٧٨٢٣٧	٧٧,٤١	٥٩,٤١	١٨	٨,٤	١٩٩٩٥,٥٣	٢١٢,٨,٢٧	٩١٢,٣,٧٩
١٩٨٢	١,٠٦٦٥٢٣	٨٧,١٦	٦٩,١٦	١٨	٧,٨	٧٣٧٦٣,٩٣	١٩١٩٧,٤١	٩٢٩٦١,٣٤
١٩٨٣	٩٩٨٧٦٥	٨٣,١٤	٦٥,١٤	١٨	٦,٨	٦٥,٥٧,٥٥	١٧٩٧٧,٧٧	٨٣,٣٥,٣٢
١٩٨٤	٩٨٤٧٢١	٨٥,٠٤	٦٧,٠٤	١٨	٦,٨	٦١,١٨,٦٥	١٧٧٢٤,٩٨	٨٣٧٤٣,٦٣
١٩٨٥	١,٠٨١٢٢١	٩٢,٣٦	٧٤,٣٦	١٨	٧,٣	٨٠,٢٩٢,٥٥	١٩٤٦١,٩٨	٩٩٧٥٤,٥٣
١٩٨٦	١,٠٥٥٣,٦	١,٠٢,٣٤	٨٤,٣٤	١٨	٦,٩	٨٨٩٩٩,٢٣	١٨٩٩٥,٥١	١,٠٧٩٩٤,٧٤
١٩٨٧	٩٨٠,١٧٣	١,٢٧,٥٥	١,٠٩,٥٥	١٨	٦,١	١,٠٧٤٣٥,٦٧	١٧١٥٢,١١	١,٢٥٠,٧٨,٧٨
١٩٨٨	١,٠١٤٦٧١	١,٢٨,١٧	١,١٦,١٧	١٨	٥,٤	١,١١٧٨٤,٢٧	١٨٢٦٤,٠٨	١,٣٠,٤٨,٣٥
١٩٨٩	١,٠٠٦٧٢٠	١,٣٧,٤٥	١,١٧,٤٥	٢٠	٥,١	١,١٨٢٣٤,٢٣	٢,١٣٤,٤٠	١,٣٨٣٦٨,٦٣
المتوسط	١,٠٦١٢٥,٨	٩٨,٢٤	٨٠,٦٤	١٨,٢٠	٦,٩١	٨٣٦٢١,٦٣	١٩٣,٣,٢٣	١,٠٢٩٢٤,٨٦
١٩٩٠	٩٩٣٣٥	١٣٧,٨٣	١١٧,٨٣	٢٠	٥,٢	١١٧,٣٢,١١	١٩٨٦٤,٤٠	١٣٦٨٩٦,٥١
١٩٩١	٨٥١٧١٠	١٥٧,١٦	١٣٧,١٦	٢٠	٥,٢	١١٦,٨٢,٠٥	١٧,٠٣٤,٢٠	١٣٣٨٥٤,٧٤
١٩٩٢	٨٤٠,١٠١	٢١٥,٢٦	١٩٥,٢٦	٢٠	٦,١	١٦٤,٤١,٤٨	١٦٨,٠٢,٠٢	١٨٠,٨٤٣,٥٠
١٩٩٣	٨٨٤٢١١	٢٢٩,٧٨	٢٠٩,٧٨	٢٠	٦,٩	١٨٥٤٨٩,٧٨	١٧٦٨٤,٧٢	٢٠,٣١٧٤,٠٠
١٩٩٤	٧٢١,١٠٣	٢٤٢,٧٣	١٩٢,٧٣	٥٠	٤,٣	١٣٨٩٧٩,٦٢	٣١,٠٥٥,١٥	١٧٥,٣٤,٧٧
١٩٩٥	٨٩١,١١٥	٣٥٥,٧٩	٣٠٥,٧٩	٥٠	٥,٨	٢٧٢٤٩٣,١٦	٤٤٥٥٥,٧٥	٣١٧,٤٨,٩١
١٩٩٦	٩٢١,٠٢٨	٣٠٨,١١	٢٥٨,١١	٥٠	٦,٢	٢٣٧٧٢٧,٤٦	٤٦,٠٥١,٤٠	٢٨٣٧٧٨,٨٦
١٩٩٧	٨٥٩٢١١	٢٧٣,٤٩	١٧٣,٤٩	١٠٠	٥,٩	١٤٩,٠٦,٢٢	٨٥٩٢١,١٠	٢٣٤٩٨١,٣٢
١٩٩٨	٧٨٨٨١٢	٢٥٧,٥٥	٢٥٧,٥٥	صفر	٤,٩	٢٠٣١٥٨,٥٣	صفر	٢٠٣١٥٨,٥٣
المتوسط	٨٦١١٦٧,٩	٢٤١,٩٧	٢٠٥,٣٠	٣٦,٦٧	٥,٦	١٧٦,٠٨٩,٢١	٣١٥٥٢,٠٣	٢,٠٧٦٤١,٢٤

المصدر: - جمعيت وحسبت من: - وزارة الزراعة - الإدارة المركزية لمكافحة الآفات - إدارة القطن - بيانات غير منشورة. - وزارة الزراعة - معهد بحوث الاقتصاد الزراعي - نشرة الاقتصاد الزراعي - أعداد متفرقة.

جدول ٢ - النماذج الاقتصادية الرياضية للمتغيرات الاقتصادية القطنية المصرية خلال فترة ما قبل تطبيق برنامج مكافحة المتكاملة لآفات القطن (٨٠-١٩٨٩)

المتغير	النموذج الإقتصادى القياسى	F	R ²	معدل النمو
الرقعة القطنية المنزرعة (بالفدان)	ص = ١٣,٩٧ - ٠,٠١٨ س (٣٤٨,١٤) (٢,٩٢-)	٨,٥٤	٠,٤٥	٠,٠١٨-
متوسط إجمالى تكاليف مكافحة الكلية (اليدوية - الكيماوية) (جنيه للفدان)	ص = ٤,١١ + ٠,٠٨٠ س (٨١,٢٥) (٩,٨٨)	٩٧,٦٨	٠,٩١	٠,٠٨٠
متوسط إجمالى ماتحملة المزارع (جنيه للفدان)	ص = ٢,٨٦ + ٠,٠٠٥ س (١٣٩,٣٧) (١,٧٣)	٣,٠٠	٠,١٨	٠,٠٠٥
متوسط إجمالى ماتحملة الدولة (جنيه للفدان)	ص = ٣,٧٩ + ٠,٠٩٩ س (٥٨,٨٠) (٩,٥٣)	٩٠,٩٥	٠,٩٠	٠,٠٩٩
إجمالى تكاليف مكافحة الكلية (اليدوية والكيماوية) (مليون جنيه)	ص = ١١,١٨ + ٠,٠٦١ س (١٨٥,٧٩) (٦,٣٧)	٤٠,٦١	٠,٨١	٠,٠٦١
إجمالى ماتحملة الزراع (مليون جنيه)	ص = ٩,٩٣ - ٠,٠١٣ س (١٩٩,٩٦) (١,٦٤-)	٢,٧	٠,١٥	٠,٠١٣-
إجمالى ماتحملة الدولة (مليون جنيه)	ص = ١٠,٨٦ + ٠,٠٨٠ س (١٥٩,٧٥) (٧,٣٢)	٥٣,٦٣	٠,٨٥	٠,٠٨٠
الإنتاج الكلى (مليون قنطار)	ص = ٢,٢١ - ٠,٠٥٣ س (٥١,٨٧) (٧,٧٦-)	٦٠,٢١	٠,٨٦	٠,٠٥٣-

المصدر: جمعت وحسبت من :

(١) وزارة الزراعة - الإدارة المركزية لمكافحة الآفات - إدارة القطن - بيانات غير منشورة.

(٢) معهد بحوث الإقتصاد الزراعى - نشرة الإقتصاد الزراعى - أعداد متفرقة.

جدول ٣- النماذج الإقتصادية الرياضية للمتغيرات الإقتصادية القطنية المصرية خلال فترة تطبيق برنامج المكافحة المتكاملة لآفات القطن (١٩٩٨-٩٠)

المتغير	النموذج الإقتصادي القياسى	F	R ²	معدل النمو
الرقة القطنية المنزرعة (بالفدان)	ص = و١٣,٨٣ - ٠,٠١١ س	٠,٩٩	٠,٠٠١١	٠,٠١١-
	(٧٧,١٦) (٠,٩٩-)			
متوسط إجمالى تكاليف المكافحة الكلية (اليديوية - الكيماوية) (جنيه للفدان)	ص = و٤,٠٦ + ٠,٠٩١ س	٢٥٤,٩٤	٠,٩٣	٠,٠٩١
	(٦٢,٢٩) (١٥,٩٦)			
متوسط إجمالى ماتحملة المزارع (جنيه للفدان)	ص = و١٦,٥٢ - ٠,٩٩ س	١,٩٦	٠,١٠	٠,٩٩-
	(١,٥٣) (١,٤-)			
متوسط إجمالى ماتحملة الدولة (جنيه للفدان)	ص = و٣,٨١ + ٠,٠٩٧ س	١٩٦	٠,٩١	٠,٠٩٧
	(٤٨,١٢) (١٤,٠)			
إجمالى تكاليف المكافحة الكلية اليديوية والكيماوية (مليون جنيه)	ص = و١٣,٠٩ + ٠,٠٧٦ س	٠,٤٩	٠,٠٦٧	٠,٠٧٦
	(٧,٩٠) (٠,٧٠)			
إجمالى ماتحملة المزارع (مليون جنيه)	ص = و١٢,١١ - ٠,٣٣ س	٢,٢١	٠,٠٦٣	٠,٣٣-
	(٤,٧٧) (١,٤٨-)			
إجمالى ماتحملة الدولة (مليون جنيه)	ص = و١٣,٠٦ + ٠,٠٨٥ س	٠,٧٤	٠,٠٣٢	٠,٠٨٥
	(٨,٦٤) (٠,٨٦)			
الإنتاج الكلى (مليون قنطار)	ص = و١,٧١ - ٠,٠٠٠٠٠٠٠٧ س	٠,٠٠٠	٠,١٤	٠,٠٠٠٠٠٠٠٧-
	(٥,٧١) (٠,٠٠٠)			

المصدر: جمعت وحسبت من :

(١) وزارة الزراعة - الإدارة المركزية لمكافحة الآفات - إدارة القطن - بيانات غير منشورة.

(٢) معهد بحوث الإقتصاد الزراعى - نشرة الإقتصاد الزراعى - أعداد متفرقة.

جدول ٤ - معنوية الفرق بين معدلات النمو ومعاملات عدم الاستقرار للمتغيرات الاقتصادية القبطية المصرية خلال الفترة (٨٠-١٩٩٨)

قيمة F لمعنوية الفرق بين معاملي عدم الاستقرار	معنوية الفرق بين معاملي عدم الاستقرار		معامل عدم الاستقرار		قيمة F لمعنوية الفرق بين معاملي النمو	معنوية الفرق بين معاملي النمو		معدل النمو		المتغير
	درجة الثقة	قيمة ت	فترة ثانية	فترة أولى		درجة الثقة	قيمة ت	فترة ثانية	فترة أولى	
٤,١٣	٠,٢١٨	١,١٥-	٠,٠٦٥	٠,٠٤٦	٠,١٩	-	٥,٢٤	٠,٠١١-	٠,٠١٨-	الرقعة القبطية المعززة (بالقدان)
٢,٥٢	٠,٠٢٢	٢,٥١-	٠,١٤	٠,٠٥٧	٤,٦١	-	٦,٢١-	٠,٠٩١	٠,٠٨٠	متوسط إجمالي تكاليف المكافحة الكافية الليف اليومية والكيمارية (جنيه للقدان)
٦,٤٤	٠,١٨٥	١,٣٨-	٥٥,٩٤	٠,٠١٩	١٨,٢٣	٠,٠٦٤	١,٩٨-	٠,٠٩٩-	٠,٠٠٥	متوسط إجمالي ماتحمله المزارع (جنيه للقدان)
٢,٣٢	٠,٠٣٨	٢,٢٥-	٠,١٧	٠,٠٧٣	٥,١٢	-	٦,٠٤-	٠,٠٩٧	٠,٠٩٩	متوسط إجمالي ماتحمله المولاة (جنيه للقدان)
٥٢,٦٥	٠,٠٠٣	٢,٤٦-	٠,٥٦	٠,٠٦٥	٦,٧٢	٠,٠٠٩	٢,٩٤-	٠,٠٧٦	٠,٠١١	إجمالي تكاليف المكافحة الكلية الليفية والكيمارية (مليون جنيه)
٥,٦٩	٠,٢٣١	٢,٢٤-	٤١٩,٥٥	٠,٠٥٤	١٤,٤٨	٠,١٤٣	١,٥٢-	٠,٢٣-	٠,٠١٣-	إجمالي ماتحمله المزارع (مليون جنيه)
١٩,٢١	٠,٠٠٥	٢,٢٣	٠,٥٢	٠,١٧٥	٤,٩٣	٠,٠٠٨	٢,٩٨-	٠,٠٨٥	٠,٨٠	إجمالي ماتحمله المولاة (مليون جنيه)
٢,١٧	٠,٠١٨	٢,٦٢-	٠,١١	٠,٠٤٧	٠,٨٩	٠,٠١٢	٢,٨١	٠,٠٠٠٧-	٠,٠٥٣-	الإنتاج الكلي (مليون قطن)

الفترة الأولى : فترة ما قبل تطبيق برنامج المكافحة المتكاملة.
الفترة الثانية: فترة ما بعد تطبيق برنامج المكافحة المتكاملة.

- المصدر: جمعت وحسبت من:
- وزارة الزراعة - الإدارة المركزية لمكافحة الآفات - إدارة القطن - بيانات غير منشورة.
- وزارة الزراعة - معهد بحوث الاقتصاد الزراعي - نشرة الاقتصاد الزراعي - أعداد متفرقة.

ثانياً: التحليل الإقتصادي الوصفي والإقتصادي القياسي لمتوسط إجمالي تكاليف مكافحة الكلية اليدوية والكيمياوية لآفات القطن

تبين من خلال إستعراض وتحليل البيانات المتعلقة بمتوسط إجمالي تكاليف مكافحة الكلية لآفات القطن اليدوية والكيمياوية إنها إتخذت إتجاهاً صعودياً وذلك خلال فترة ما قبل تطبيق برنامج مكافحة المتكاملة لآفات القطن (٨٠-١٩٨٩) حيث بلغ معدل نموها ٠,٠٨٠% وبلغ متوسط إجمالي تكاليف مكافحة الكلية اليدوية والكيمياوية لآفات القطن عام ١٩٨٠ حوالي ٦١,٨٧ جنيه للفدان إزداد إلى قرابة ١٣٧,٤٥ جنيه للفدان عام ١٩٨٩ وبلغ المتوسط السنوي لمتوسط إجمالي تكاليف مكافحة الكلية اليدوية والكيمياوية لآفات القطن خلال هذه الفترة نحو ٩٨,٢٤ جنيه للفدان وقد تبين من خلال تقدير معامل عدم الإستقرار لمتوسط إجمالي تكاليف مكافحة الكلية لآفات القطن خلال هذه الفترة أنه بلغ ٠,٠٥٧% وهو بذلك يؤول إلى الصفر بما يدل على وجود أستقرار في متوسط إجمالي تكاليف مكافحة الكلية اليدوية والكيمياوية لآفات القطن خلال هذه الفترة-(جدول ١، جدول ٢، جدول ٤).

هذا وقد إتخذ متوسط إجمالي تكاليف مكافحة الكلية اليدوية والكيمياوية لآفات القطن خلال فترة تطبيق برنامج مكافحة المتكاملة لآفات القطن (٩٠-١٩٩٨) إتجاهاً صعودياً بمعدل نمو بلغ ٠,٠٩١% حيث بلغ متوسط إجمالي تكاليف مكافحة الكلية اليدوية والكيمياوية لآفات القطن عام ١٩٩٠ حوالي ١٣٧,٨٣ جنيه للفدان إزداد إلى قرابة ٢٥٧,٥٥ جنيه للفدان عام ١٩٩٨ وبلغ المتوسط السنوي لمتوسط إجمالي تكاليف مكافحة الكلية اليدوية والكيمياوية لآفات القطن خلال هذه الفترة نحو ٢٤١,٩٧ جنيه للفدان. وقد تبين من خلال تقدير معامل عدم الإستقرار لمتوسط إجمالي تكاليف مكافحة الكلية اليدوية والكيمياوية لآفات القطن خلال هذه الفترة أنه بلغ ٠,١٤% وهو بذلك يؤول إلى الصفر بما يدل على وجود إستقرار في متوسط إجمالي تكاليف مكافحة الكلية لآفات القطن خلال هذه الفترة (جدول ١، جدول ٣، جدول ٤).

وبدراسة معنوية الفرق بين معدلي النمو لفترتي الدراسة تبين أنه يوجد فرق معنوي عند المستوى الإحتمالي ٠,٠١ جدول (٤). هذا وبدراسة معنوية الفرق بين متوسطي معامل عدم الإستقرار لفترتي الدراسة تبين أنه يوجد فرق معنوي عند المستوى الإحتمالي ٠,٠٥-جدول (٤).

ثالثاً: التحليل الإقتصادي الوصفي والإقتصادي القياسي لمتوسط إجمالي ماتحملة المزارع من تكاليف مكافحة آفات القطن:

تبين من خلال إستعراض وتحليل البيانات المتعلقة بمتوسط إجمالي ماتحملة المزارع من تكاليف مكافحة آفات القطن أنها إتخذت إتجاهاً صعودياً وذلك خلال فترة ما قبل تطبيق برنامج المكافحة المتكاملة لآفات القطن (٨٠-١٩٨٩) حيث بلغ معدل نموها حوالي ٠,٠٠٥% وبلغ متوسط إجمالي ماتحملة المزارع من تكاليف مكافحة آفات القطن عام ١٩٨٠ حوالي ١٨ جنيهه للفدان إزداد إلى قرابة ٢٠ جنيهه للفدان عام ١٩٨٩ وبلغ المتوسط السنوي لمتوسط إجمالي تحمله المزارع من تكاليف مكافحة آفات القطن خلال هذه الفترة نحو ١٨,٢٠ جنيهه للفدان وقد تبين من خلال تقدير معامل عدم الإستقرار لمتوسط إجمالي ماتحملة المزارع من تكاليف مكافحة آفات القطن خلال هذه الفترة أنه بلغ ٠,٠١٩% وهو بذلك يؤول إلى الصفر بما يدل على وجود إستقرار في متوسط إجمالي ماتحملة المزارع من تكاليف مكافحة آفات القطن خلال هذه الفترة (جدول ١، جدول ٢، جدول ٤).

بينما إتخذ متوسط إجمالي ماتحملة المزارع من تكاليف مكافحة آفات القطن خلال فترة تطبيق برنامج المكافحة المتكاملة لآفات القطن (٩٠-١٩٩٨) إتجاهاً هبوطياً حيث بلغ معدل نموها السالب حوالي ٠,٩٩% حيث بلغ متوسط إجمالي ماتحملة المزارع من تكاليف مكافحة آفات القطن عام ١٩٩٠ حوالي ٢٠ جنيهه للفدان إنخفض إلى قرابة صفر عام ١٩٩٨ حيث لم يتحمل المزارع أى شيء من تكاليف مكافحة آفات القطن هذه العام وذلك نظراً لإنخفاض الإنتاجية القطنية حيث بلغ متوسط إنتاج الفدان عام ١٩٩٨ حوالي ٥,٢٨ قنطار للفدان وبلغ المتوسط السنوي لمتوسط إجمالي ماتحملة المزارع من تكاليف مكافحة آفات القطن خلال هذه الفترة نحو ٣٦,٧ جنيهه للفدان وقد تبين من خلال تقدير معامل عدم الإستقرار لمتوسط إجمالي ماتحملة المزارع من تكاليف مكافحة آفات القطن خلال هذه الفترة أنه بلغ ٥٥,٩٤% بما يشير إلى عدم وجود إستقرار في متوسط إجمالي ماتحملة المزارع من تكاليف مكافحة آفات القطن خلال هذه الفترة (جدول ١، جدول ٣، جدول ٤).

وبدراسة معنوية الفرق بين معدلى النمو لفترتى الدراسة تبين أنه يوجد فرق معنوى عند المستوى الإحتمالى ٠,١٠ - جدول (٤).

بينما بدراسة معنوية الفرق بين متوسطى معامل عدم الإستقرار تبين أنه لا يوجد فرق معنوى - جدول (٤).

رابعاً: التحليل الإقتصادي الوصفي والإقتصادي القياسي لمتوسط إجمالي ماتحملته الدولة مسن تكاليف مكافحة آفات القطن

تبين من خلال إستعراض وتحليل البيانات المتعلقة بمتوسط إجمالي ماتحملته الدولة مسن تكاليف مكافحة آفات القطن المصري أنها إتخذت إتجاهاً صعودياً وذلك خلال فترة ما قبل تطبيق برنامج المكافحة المتكاملة لآفات القطن (٨٠-١٩٨٩) حيث بلغ معدل نموها حوالي ٠,٠٩٩% وبلغ متوسط إجمالي ماتحملته الدولة من تكاليف مكافحة آفات القطن عام ١٩٨٠ حوالي ٤٣,٨٧ جنيه للفدان إزداد إلى قرابة ١١٧,٤٥ جنيه للفدان عام ١٩٨٩ وبلغ المتوسط السنوي لمتوسط إجمالي ماتحملته الدولة من تكاليف مكافحة آفات القطن خلال هذه الفترة نحو ٨٠,٦٤ جنيه للفدان وقد تبين من خلال تقدير معامل عدم الإستقرار لمتوسط إجمالي ماتحملته الدولة من تكاليف مكافحة آفات القطن خلال هذه الفترة أنه بلغ ٠,٠٧٣% وهو بذلك يؤول إلى الصفر بما يدل على وجود إستقرار في متوسط إجمالي ماتحملته الدولة من تكاليف مكافحة آفات القطن خلال هذه الفترة (جدول ١، جدول ٢، جدول ٤).

هذا وقد إتخذ متوسط إجمالي ماتحملته الدولة من تكاليف مكافحة آفات القطن خلال فترة تطبيق برنامج المكافحة المتكاملة لآفات القطن (٩٠-١٩٩٨) إتجاهاً صعودياً بمعدل نمو بلغ ٠,٠٩٧% حيث بلغ متوسط إجمالي ماتحملته الدولة من تكاليف مكافحة آفات القطن عام ١٩٩٠ حوالي ١١٧,٨٣ جنيه للفدان إزداد إلى قرابة ٢٥٧,٥٥ جنيه للفدان عام ١٩٩٨ وبلغ المتوسط السنوي لمتوسط إجمالي ماتحملته الدولة من تكاليف مكافحة آفات القطن خلال هذه الفترة نحو ٢٠٥,٣٠ جنيه للفدان وقد تبين من خلال تقدير معامل عدم الإستقرار لمتوسط إجمالي ماتحملته الدولة من تكاليف مكافحة آفات القطن خلال هذه الفترة أنه بلغ ٠,١٧% وهو بذلك يسؤول إلى الصفر بما يدل على وجود إستقرار في متوسط إجمالي ماتحملته الدولة من تكاليف مكافحة آفات القطن خلال هذه الفترة (جدول ١ و جدول ٣ و جدول ٤). وبدراسة معنوية الفرق بين معدلي النمو لفترتي الدراسة بين أنه يوجد فرق معنوي عند المستوى الإحتمالي ٠,٠١ - جدول (٤).

هذا وبدراسة معنوية الفرق بين متوسطي معامل عدم الإستقرار لفترتي الدراسة تبين أنه يوجد فرق معنوي عند المستوى الإحتمالي ٠,٠٥ - جدول (٤).

خامساً: التحليل الإقتصادي الوصفي والإقتصادي القياسي لإجمالي تكاليف مكافحة الكليّة اليديوية والكيمياوية لآفات القطن المصري

تبين من خلال إستعراض وتحليل البيانات المتعلقة بإجمالي تكاليف مكافحة الكليّة لآفات القطن المصري أنها إتخذت إتجاهاً صعودياً وذلك خلال فترة ماقبل تطبيق برنامج المكافحة المتكاملة لآفات القطن (٨٠-١٩٨٩) حيث بلغ معدل نموها ٠,٠٦١% وقد بلغ إجمالي تكاليف المكافحة الكليّة لآفات القطن عام ١٩٨٠ حوالي ٧٧ مليون جنيه إزداد إلى قرابة ١٣٨ مليون جنيه عام ١٩٨٩ وبلغ المتوسط السنوي لإجمالي تكاليف المكافحة الكليّة لآفات القطن خلال هذه الفترة نحو ١٠٢ مليون جنيه وقد تبين من خلال تقدير معامل عدم الإستقرار لإجمالي تكاليف المكافحة الكليّة لآفات القطن خلال هذه الفترة أنه بلغ ٠,٠٦٥% وهو بذلك يؤول إلى الصفر بما يدل على وجود إستقرار في إجمالي تكاليف المكافحة الكليّة لآفات القطن خلال هذه الفترة - (جدول ١، جدول ٢، جدول ٤).

بينما إتخذ إجمالي تكاليف المكافحة الكليّة لآفات القطن خلال فترة تطبيق برنامج المكافحة المتكاملة لآفات القطن (٩٠-١٩٩٨) إتجاهاً صعودياً حيث بلغ معدل نموها ٠,٠٧٦% وبلغ إجمالي تكاليف المكافحة الكليّة لآفات القطن عام ١٩٩٠ حوالي ١٣٦ مليون جنيه إزداد إلى قرابة ٢٠٣ مليون جنيه عام ١٩٩٨ وبلغ المتوسط السنوي لإجمالي تكاليف المكافحة الكليّة لآفات القطن خلال هذه الفترة نحو ٢٠٧ مليون جنيه وقد تبين من خلال تقدير معامل عدم الإستقرار لإجمالي تكاليف المكافحة الكليّة لآفات القطن خلال هذه الفترة أنه بلغ ٠,٠٥٦% وهو بذلك يؤول إلى اصفر بما يدل على وجود إستقرار في إجمالي تكاليف المكافحة الكليّة لآفات القطن خلال هذه الفترة (جدول ١، جدول ٣، جدول ٤).

وبدراسة معنوية الفرق بين معدلي النمو لفترتي الدراسة تبين أنه يوجد فرق معنوي عند المستوى الإحتمالي ٠,٠١ - جدول (٤).
هذا وبدراسة معنوية الفرق بين متوسطي معامل عدم الإستقرار لفترتي الدراسة تبين أنه يوجد فرق معنوي عند المستوى الإحتمالي ٠,٠١ - جدول (٤).

سادساً: التحليل الإقتصادي الوصفي والإقتصادي القياسي لإجمالي ماتحملة الزراع من تكاليف مكافحة آفات القطن

تبين من خلال إستعراض وتحليل البيانات المتعلقة بإجمالي ماتحملة الزراع من تكاليف مكافحة آفات القطن المصري أنها إتخذت إتجاهاً هبوطياً وذلك خلال فترة ماقبل تطبيق برنامج

المكافحة المتكاملة لآفات القطن (٨٠-١٩٨٩) حيث بلغ معدل نموها السالب ٠,٠١٣% وبلغ إجمالي ماتحملة الزراع من تكاليف مكافحة آفات القطن عام ١٩٨٠ حوالي ٢٢ مليون جنيهه إنخفض إلى قرابة ٢٠ مليون جنيهه عام ١٩٨٩ وبلغ المتوسط السنوى لإجمالى ماتحملة الزراع من تكاليف مكافحة آفات القطن خلال هذه الفترة نحو ١٩ مليون جنيهه وقد تبين من خلال تقدير معامل عدم الإستقرار لإجمالى ماتحملة الزراع من تكاليف مكافحة آفات القطن خلال هذه الفترة أنه بلغ ٠,٠٥٤% وهو بذلك يؤول إلى الصفر بما يدل على وجود إستقرار فى إجمالى ماتحملة الزراع من تكاليف مكافحة آفات القطن خلال هذه الفترة (جدول ١ ، جدول ٢ ، جدول ٤).

هذا وقد إتخذ إجمالى ماتحملة الزراع من تكاليف مكافحة آفات القطن خلال فترة تطبيق برنامج المكافحة المتكاملة لآفات القطن (٩٠-١٩٩٨) إتجاهاً هبوطياً بمعدل نمو سالب بلغ ٠,٣٣% حيث بلغ إجمالى ماتحملة الزراع من تكاليف مكافحة آفات القطن عام ١٩٩٠ حوالى ١٩ مليون جنيهه إنخفض إلى قرابة صفر عام ١٩٩٨ حيث لم يتحمل المزارع أى شىء من تكاليف مكافحة آفات القطن وذلك لإنخفاض متوسط الإنتاجية القطنية الفدانية حيث بلغ متوسط إنتاج الفدان حوالى ٥,٢٨ قنطار للفدان عام ١٩٩٨ وبلغ المتوسط السنوى لإجمالى ماتحملة الزراع من تكاليف مكافحة آفات القطن خلال هذه الفترة نحو ٣١ مليون جنيهه وقد تبين من خلال تقدير معامل عدم الإستقرار لإجمالى ما تحمله الزراع من تكاليف مكافحة آفات القطن خلال هذه الفترة أنه بلغ ٤١٩,٥٥% بما يشير إلى عدم وجود إستقرار فى إجمالى ماتحملة الزراع من تكاليف مكافحة آفات القطن خلال هذه الفترة (جدول ١ ، جدول ٣ ، جدول ٤).

وبدراسة معنوية الفرق بين معدلى النمو لفترتى الدراسة تبين أنه لا يوجد فرق معنوى جدول (٤).

هذا وبدراسة معنوية الفرق بين متوسطى معامل عدم الإستقرار لفترتى الدراسة تبين أنه لا يوجد فرق معنوى - جدول (٤).

سابعاً: التحليل الإقتصادى الوصفى والإقتصادى القياسى لإجمالى ماتحملته الدولة من تكاليف مكافحة آفات القطن

تبين من خلال إستعراض وتحليل البيانات المتعلقة بإجمالى ماتحملته الدولة من تكاليف مكافحة آفات القطن المصرى أنها إتخذت إتجاهاً صعودياً خلال فترة ماقبل تطبيق برنامج المكافحة المتكاملة لآفات القطن (٨٠-١٩٨٩) حيث بلغ معدل نموها ٠,٠٨٠% وبلغ إجمالى ماتحملته الدولة من تكاليف مكافحة آفات القطن عام ١٩٨٠ حوالى ٥٥ مليون جنيهه إزداد إلى

قراءة ١١٨ مليون جنيه عام ١٩٨٩ وبلغ المتوسط السنوي لإجمالي ماتحملته الدولة من تكاليف مكافحة آفات القطن خلال هذه الفترة نحو ٨٣ مليون جنيه. وقد تبين من خلال تقدير معامل عدم الإستقرار لإجمالي ماتحملته الدولة من تكاليف مكافحة آفات القطن خلال هذه الفترة أنه بلغ ٠,٠٧٥% وهو بذلك يؤول إلى الصفر بما يدل على وجود إستقرار فى إجمالي ماتحملته الدولة من تكاليف مكافحة آفات القطن خلال هذه الفترة (جدول ١، جدول ٢، جدول ٤).

بينما إتخذ إجمالي ماتحملته الدولة من تكاليف مكافحة آفات القطن خلال فترة تطبيق برنامج المكافحة المتكاملة لآفات القطن (١٩٩٠-١٩٩٨) إتجاهاً صعودياً حيث بلغ معدل نموها ٠,٠٨٥% وبلغ إجمالي ماتحملته الدولة من تكاليف مكافحة آفات القطن عام ١٩٩٠ حوالى ١١٧ مليون جنيه إزداد إلى قرابة ٢٠٣ مليون جنيه عام ١٩٩٨ حيث تحملت الدولة فى هذا العام تكاليف مكافحة آفات القطن بالكامل ولم يتحمل المزارع أى شىء وبلغ المتوسط السنوي لإجمالي ماتحملته الدولة من تكاليف مكافحة آفات القطن خلال هذه الفترة نحو ١٧٦ مليون جنيه وقد تبين من خلال تقدير معامل عدم الإستقرار لإجمالي ماتحملته الدولة من تكاليف مكافحة آفات القطن خلال هذه الفترة أنه بلغ ٠,٠٥٢% وهو بذلك يؤول إلى الصفر بما يدل على وجود إستقرار فى إجمالي ماتحملته الدولة من تكاليف مكافحة آفات القطن خلال هذه الفترة (جدول ١، جدول ٣، جدول ٤).

وبدراسة معنوية الفرق بين معدلى النمو لفترتى الدراسة تبين أنه يوجد فرق معنوى عند المستوى الإحتمالى ٠,٠١ - جدول (٤).
هذا وبدراسة معنوية الفرق بين متوسطى معامل عدم الإستقرار لفترتى الدراسة تبين أنه يوجد فرق معنوى عند المستوى الإحتمالى ٠,٠١ - جدول (٤).

ثامناً: التحليل الإقتصادى الوصفى والإقتصادى القياسى للإنتاج الكلى للقطن الزهر

تبين من خلال إستعراض وتحليل البيانات المتعلقة بالإنتاج الكلى لمحصول القطن المصرى الزهر أنها إتخذت إتجاهاً هبوطياً وذلك خلال فترة ما قبل تطبيق برنامج المكافحة المتكاملة لآفات القطن (١٩٨٩-٨٠) حيث بلغ معدل نموها السالب ٠,٠٥٣% وبلغ إجمالي الإنتاج الكلى لمحصول القطن الزهر عام ١٩٨٠ حوالى ٨,٥ مليون قنطار زهر إنخفض إلى ٥,١ مليون قنطار زهر عام ١٩٨٩ وبلغ المتوسط السنوي لإجمالي الإنتاج الكلى لمحصول القطن الزهر خلال هذه الفترة نحو ٦,٩١ مليون قنطار زهر. وقد تبين من خلال تقدير معامل عدم الإستقرار لإجمالي الإنتاج الكلى لمحصول القطن خلال هذه الفترة أنه بلغ ٠,٠٤٧% وهو

بذلك يؤول إلى الصفر بما يدل على وجود إستقرار فى إجمالى الإنتاج الكلى لمحصول القطن الزهر خلال هذه الفترة (جدول ١، جدول ٢، جدول ٤).

هذا وقد إتخذ الإنتاج الكلى لمحصول القطن الزهر إتجاهاً هبوطياً وذلك خلال فترة تطبيق برنامج المكافحة المتكاملة لآفات القطن (٩٠-١٩٩٨) حيث بلغ معدل نموها السالب قرابة الصفر (٠,٠٠٠٠٠٠٧) وبلغ إجمالى الإنتاج الكلى لمحصول القطن الزهر عام ١٩٩٠ حوالى ٥,٢ مليون قنطاراً إنخفض إلى قرابة ٤,٩ مليون قنطار عام ١٩٩٨ وبلغ المتوسط السنوى لإجمالى الإنتاج الكلى لمحصول القطن الزهر خلال هذه الفترة نحو ٥,٦ مليون قنطار وقد تبين من خلال تقدير معامل عدم الإستقرار لإجمالى الإنتاج الكلى لمحصول القطن الزهر خلال هذه الفترة أنه بلغ ٠,١١% وهو بذلك يؤول إلى الصفر بما يدل على وجود إستقرار فى إجمالى الإنتاج الكلى لمحصول القطن الزهر خلال هذه الفترة (جدول ١ و جدول ٣ و جدول ٤).
وبدراسة معنوية الفرق بين معدلى النمو لفترتى الدراسة تبين أنه يوجد فرق معنوى عند المستوى الإحتمالى ٠,٠٥ - جدول (٤).

هذا وبدراسة معنوية الفرق بين متوسطى معامل عدم الإستقرار لفترتى الدراسة تبين أنه يوجد فرق معنوى عند المستوى الإحتمالى ٠,٠٥ - جدول (٤).

تاسعاً: التحليل الإقتصادي الوصفي والإقتصادي القياسى لمتوسط التكاليف الإنتاجية الكلية القطنية

تبين من خلال إستعراض وتحليل البيانات المتعلقة بمتوسط التكاليف الإنتاجية الكلية القطنية المصرية أنها إتخذت إتجاهاً صعودياً وذلك خلال فترة ماقبل تطبيق برنامج المكافحة المتكاملة لآفات القطن (٨٠-١٩٨٩) حيث بلغ معدل نموها ٠,١٠% وبلغ متوسط التكاليف الإنتاجية الكلية القطنية عام ١٩٨٠ حوالى ٢٣٨,٦٠ جنيه للفدان إزداد إلى قرابة ٦٥٢,١٠ جنيه للفدان عام ١٩٨٩ وبلغ المتوسط السنوى لمتوسط التكاليف الإنتاجية الكلية القطنية خلال هذه الفترة نحو ٤٧٣,١٥ جنيه للفدان وقد تبين من خلال تقدير معامل عدم الإستقرار لمتوسط التكاليف الإنتاجية الكلية لفدان القطن خلال هذه الفترة أنه بلغ ٠,٠٧٦% وهو بذلك يؤول إلى الصفر بما يدل على وجود إستقرار فى متوسط التكاليف الإنتاجية الكلية القطنية خلال هذه الفترة (جدول ٥، جدول ٦ ، جدول ٨).

هذا وقد إتخذ متوسط التكاليف الإنتاجية الكلية القطنية خلال فترة تطبيق برنامج المكافحة لآفات القطن (٩٠-١٩٩٨) إتجاهاً صعودياً بمعدل نمو بلغ ٠,٠٨٩% وبلغ متوسط التكاليف الإنتاجية الكلية القطنية عام ١٩٩٠ حوالى ٧٨٣,٩٠ جنيه للفدان إزداد إلى قرابة ١,٦ ألف جنيه للفدان عام ١٩٩٨ وبلغ المتوسط السنوى لمتوسط التكاليف الإنتاجية القطنية خلال هذه الفترة نحو ١,٢ ألف جنيه للفدان وقد تبين من خلال تقدير معامل عدم الإستقرار لمتوسط التكاليف الإنتاجية الكلية القطنية خلال هذه الفترة أنه بلغ ٠,٠٩٥% وهو بذلك يؤول إلى الصفر بما يدل على وجود إستقرار فى متوسط التكاليف الإنتاجية الكلية القطنية خلال هذه الفترة (جدول ٥، جدول ٧، جدول ٨).

وبدراسة معنوية الفرق بين معدلى النمو لفترتى الدراسة تبين أنه يوجد فرق معنوى عند المستوى الإحتمالى ٠,٠١ جدول (٨) بينما بدراسة معنوية الفرق بين متوسطى معامل عدم الإستقرار لفترتى الدراسة تبين أنه لا يوجد فرق معنوى - جدول (٨).

جدول ٥ - تطور التكاليف الإنتاجية الكلية القطنية ومتوسط تكاليف المكافئة القطنية ومتوسط الإنتاجية القطنية الفدانية المصرية خلال الفترة (١٩٩٨ - ١٩٨٠)

متوسط إنتاج الفدان (قطن)	الأممية النسبية لتكاليف المكافئة الكلية إلى التكاليف الإنتاجية الكلية	متوسط إجمالي تكاليف المكافئة الكلية لاقوات القطن/فدان			التكاليف الإنتاجية الكلية (جنبة للفدان)	السنوات
		تكاليف (جنبة الفدان)	الكيميائية جنبة (٢) (فدان)	اليدوية جنبة (١) (فدان)		
٧,٤٩	٢٥,٩٣	٦١,٨٧	٤٨,٣	١٣,٥٧	٢٣٨,٦	١٩٨٠
٧,٤٨	٢٥,٦٧	٧٧,٤١	٦٠,٨٢	١٦,٥٩	٣٠١,١	١٩٨١
٧,٦٠	٢٢,٧١	٨٧,١٦	٦٥,٩٣	٢١,٢٣	٣٨٣,٧	١٩٨٢
٧,٢٠	١٩,٠٧	٨٣,١٤	٥٩,٩٥	٢٣,١٩	٤٣٥,٩	١٩٨٣
٧,٢٠	١٨,٠٣	٨٥,٠٤	٥٨,٦٦	٢٦,٣٨	٤٧١,٥	١٩٨٤
٧,٢٠	١٨,٤٦	٩٢,٢٦	٦٤,١٩	٢٨,٠٧	٤٩٩,٦	١٩٨٥
٦,٩٠	١٨,٩٠	١٠٢,٣٤	٦٩,٩٧	٣٢,٣٧	٥٤٠,٨	١٩٨٦
٦,٥٠	٢١,٤١	١٢٧,٥٥	٩١,٦٥	٣٥,٩	٥٩٥,٣	١٩٨٧
٥,٧٠١	٢٠,٧٤	١٢٨,١٧	٨٤,٤٥	٤٣,٧٢	٦١٢,٩	١٩٨٨
٥,٢٠	٢١,٠٧	١٣٧,٤٥	٨٨,٤٣	٤٩,٠٢	٦٥٢,١	١٩٨٩
٦,٨٥	٢٠,٧	٩٨,٢٤	٦٩,٢٤	٢٩,٠٠	٤٧٣,١٥	المتوسط
٥,٤٠٠	١٧,٥٦	١٣٧,٨٣	٧٩,٩٣	٥٧,٩٠	٧٨٣,٩	١٩٩٠
٦,١٠٠	١٧,٨٧	١٥٧,١٦	١٢٩,٨	٢٧,٣٦	٨٧٩	١٩٩١
٧,٣٠٠	٢١,٧٢	٢١٥,٢٦	١٨٦,٥	٢٨,٨٢	٩٩١,١	١٩٩٢
٧,٩٠٠	١٦,٥٧	٢٢٩,٧٨	٢٠٢,٢٣	٢٧,٥٥	١٣٨٦	١٩٩٣
٦,٢٠٠	١٧,٣٣	٢٤٢,٧٣	٢٢٦,٢٨	١٦,٤٥	١٤٠٠,٤	١٩٩٤
٦,٧٦٤	٢٤,٠٦	٣٥٥,٧٩	٢٨٠,٢٠	٧٥,٥٩	١٤٧٨,٦	١٩٩٥
٦,٩٩٤	٢٠,١٣	٣٠٨,١١	٢٢٢,٧٩	٨٥,٣٢	١٥٣٠,٣	١٩٩٦
٧,٢٤٧	١٧,٨٧	٢٧٣,٤٩	٢٠٣,٢٤	٧٠,٢٥	١٥٣٠,٢	١٩٩٧
٥,٢٨١	١٦,٤٤	٢٥٧,٥٥	١٧٦,٧٨	٨٠,٧٧	١٥٦٥,٨	١٩٩٨
٦,٥٨	١٨,٨٤	٢٤١,٩٧	١٨٩,٧٥	٥٢,٢٢	١٢٨٢,٨١	المتوسط

المصدر: جمعت وحسبت من:

- (١) وزارة الزراعة - الإدارة العامة لشئون الميديات - سجلات قسم المكافئة - بيانات غير منشورة.
- (٢) وزارة الزراعة - الإدارة المركزية لمكافئة الاقوات - إدارة القطن - بيانات غير منشورة.
- (٣) وزارة الزراعة - معهد بحوث الاقتصاد الزراعي - نشرة الاقتصاد الزراعي - أعداد متفرقة.

جدول ٦- النماذج الإقتصادية الرياضية للمتغيرات الإقتصادية القطنية المصرية خلال فترة ما قبل تطبيق برنامج المكافحة المتكاملة لآفات القطن (١٩٨٩-٨٠)

المتغير	النموذج الإقتصادى القياسى	F	R ²	معدل النمو
التكاليف الإنتاجية الكلية (جنه للقدان)	ص = و ٥,٥٥ + ٠,١٠ س (٨١,١٨) (٩,٣)	٨٦,٦١	٠,٩٠	٠,١٠
متوسط تكاليف المكافحة اليدوية (جنه للقدان)	ص = و ٢,٥٦ + ٠,١٣ س (٦٧,٣٤) (٢١,٧٧)	٤٧٤,٣١	٠,٩٨	٠,١٣
متوسط تكاليف المكافحة الكيماوية (جنه للقدان)	ص = و ٣,٨٨ + ٠,٠٦٠ س (٥٧,٧٥) (٥,٥٥)	٣٠,٨١	٠,٧٦	٠,٠٦٠
متوسط تكاليف المكافحة الكلية (اليدوية والكيماوية) (جنه للقدان)	ص = و ٤,١١ + ٠,٠٨٠ س (٨١,٢٥) (٩,٨٨)	٩٧,٦١	٠,٩١	٠,٠٨٠
الأهمية النسبية لتكاليف المكافحة الكلية اليدوية والكيماوية إلى التكاليف الإنتاجية الكلية	ص = و ٣,١٦ - ٠,٠٢٢ س (٣٩,٣٤) (١,٧-)	٢,٩٢	٠,١٧	٠,٠٢٢-
متوسط إنتاج القطن (قنطار)	ص = و ٢,١٢ - ٠,٠٣٦ س (٤٨,٠٨) (٥,١٩-)	٢٧,٠٢	٠,٧٤	٠,٠٣٦-

المصدر: جمعت وحسبت من:

- (١) وزارة الزراعة - الإدارة العامة لشئون المديریات - سجلات قسم المكافحة - بيانات غير منشورة.
- (٢) وزارة الزراعة - الإدارة المركزية لمكافحة الآفات - إدارة القطن - بيانات غير منشورة.
- (٣) وزارة الزراعة - معهد بحوث الإقتصاد الزراعى - نشرة الإقتصاد الزراعى - أعداد متفرقة.

جدول ٧- النماذج الاقتصادية الرياضية للمتغيرات الاقتصادية القطنية المصرية خلال فترة تطبيق برنامج المكافحة المتكاملة لآفات القطن (١٩٩٨-٩٠)

المتغير	النموذج الإقتصادي القياسى	F	R ²	معدل النمو
التكاليف الإنتاجية الكلية (جنيه للفدان)	ص = و ٥,٧٨ + ٠,٠٨٩ س (٢٤,٦) (٥,٧٨)	٣٣,٤٨	٠,٨٠	٠,٠٨٩
متوسط تكاليف المكافحة اليدوية (جنيه للفدان)	ص = و ١,٩٦ + ٠,١٢ س (١,٨٣) (١,٧٣)	٣,٠٠	٠,٢٠	٠,١٢
متوسط تكاليف المكافحة الكيماوية (جنيه للفدان)	ص = و ٣,٨٩ + ٠,٠٨٦ س (٦,٥٤) (٢,٢٢)	٤,٩٤	٠,٣٣	٠,٠٨٦
متوسط تكاليف المكافحة الكلية (اليديوية والكيماوية) (جنيه للفدان)	ص = و ٤,١١ + ٠,٠٩١ س (١٠,٨٥) (١٥,٩٦)	٢٥٤,٩٤	٠,٩٣	٠,٠٩١
الأهمية النسبية لتكاليف المكافحة الكليية اليديوية والكيماوية إلى التكاليف الإنتاجية الكلية	ص = و ٢,٩٣ - ٠,٠٠٠٧ س (١٠,٧١) (٠,٠٤٠-)	٠,٠٠١٥	٠,١٤	٠,٠٠٠٧-
متوسط إنتاج الفدان (قنطار)	ص = و ١,٨٢ + ٠,٠٠٣ س (٦,٢٨) (٠,١٦)	٠,٠٢٦	٠,١٢	٠,٠٠٣

المصدر: جمعت وحسبت من:

(١) وزارة الزراعة - الإدارة العامة لشئون المديرينات - سجلات قسم المكافحة - بيانات غير

منشورة.

(٢) وزارة الزراعة - الإدارة المركزية لمكافحة الآفات - إدارة القطن - بيانات غير منشورة.

(٣) وزارة الزراعة - معهد بحوث الإقتصاد الزراعى - نشرة الإقتصاد الزراعى - أعداد متفرقة.

جدول ٨- منسوبة الفرق بين معدلات النمو ومعاملات عدم الاستقرار للمتغيرات الاقتصادية الفئوية المصرية خلال (٨٠٠-١٩٩٨)

المتغير	معدل النمو		منسوبة الفرق بين معدل النمو		قيمة F لمعدنية الفرق		معامل عدم الاستقرار		منسوبة الفرق بين معامل عدم الاستقرار		الفرق بين معامل عدم الاستقرار	قيمة F لمعدنية الفرق
	فترة أولى	فترة ثانية	قيمة ت	درجة التقة النمو	معدل النمو	درجة التقة	معدل عدم الاستقرار	درجة التقة	قيمة ت	درجة التقة		
التكاليف الانتاجية الكلية (جنه اللدان)	٠,١٠	٠,٠٨٩	٧,٥٤-	-	١١,٢٥	١٨,٩٨	٠,٠٧٦	٠,٠٩٥	٠,٨٤-	٠,٤١٤	٠,٠٢٣	٠,٤١٤
متوسط تكاليف المكافحة اليدوية (جنه اللدان)	٠,١٣	٠,١٢	٢,٤٨-	٠,٠٢٤	١٨,٩٨	١٨,٩٨	٠,٠٤٠	٠,٣٨	٢,٣١-	٠,٠٠٤	١٤,١٩	٠,٠٠٤
متوسط تكاليف المكافحة الكيماوية (جنه اللدان)	٠,٠٦٠	٠,٠٨٦	٦,٣٩-	-	٦,٠٠٧	٦,٠٠٧	٠,٠٧٦	٠,٢٢	٢,٣٩-	٠,٠٠٤	٥٢٨,٠	٠,٠٠٤
متوسط تكاليف المكافحة الكلية	٠,٠٨٠	٠,٠٩١	٦,٠٢١-	-	٤,٤٣	٤,٤٣	٠,٠٥٧	٠,١٤	٢,٥١-	٠,٠٢٢	٢,٥١	٠,٠٢٢
الأهمية النسبية لتكاليف المكافحة الكلية	٠,٠٢٢-	-	١,٨٩	٠,٠٧٧	٠,٠١٩	٠,٠١٩	٠,٠٩٧	٠,١٠	٠,٤٣-	٠,٦٧١	١,٧٢	٠,٦٧١
المكافحة الكلية اليدوية والكيماوية إلى التكاليف الانتاجية الكلية	٠,٠٣٩-	٠,٠٠٣	٠,٦٩	٠,٤٩٧	٠,٢٨	٠,٢٨	٠,٠٥٠	٠,١١	٢,٦٤-	٠,٠١٧	٩,٢٣	٠,٠١٧
متوسط إنتاج اللدان (بالقطار)												

المصدر: جمعت وحسبت من:

- (١) وزارة الزراعة - الإدارة العامة لشئون المديرات - سجلات قسم المكافحة - بيانات غير منشورة.
- (٢) وزارة الزراعة - الإدارة المركزية لمكافحة الآفات - إدارة القطن - بيانات غير منشورة.
- (٣) وزارة الزراعة - معهد بحوث الاقتصاد الزراعي - نشرة الاقتصاد الزراعي - أعداد متفرقة.

**عاشراً: التحليل الإقتصادي الوصفي والإقتصادي القياسي لمتوسط تكاليف المكافحة اليدوية
لآفات القطن:**

تبين من خلال إستعراض وتحليل البيانات المتعلقة بمتوسط تكاليف المكافحة اليدوية لآفات القطن المصري أنها إتخذت إتجاهاً صعودياً وذلك خلال فترة ماقبل تطبيق برنامج المكافحة المتكاملة لآفات القطن (١٩٨٩-٨٠) حيث بلغ معدل نموها ٠,١٣% وبلغ متوسط تكاليف المكافحة اليدوية لآفات القطن عام ١٩٨٠ حوالي ١٣,٥٧ جنيه للفدان إزداد إلى قرابة ٤٩,٠٢ جنيه للفدان عام ١٩٨٩ وبلغ المتوسط السنوي لمتوسط تكاليف المكافحة اليدوية لآفات القطن خلال هذه الفترة ٢٩ جنيه للفدان. وقد تبين من خلال تقدير معامل عدم الإستقرار لمتوسط تكاليف المكافحة اليدوية لآفات القطن خلال هذه الفترة أنه بلغ ٠,٠٤٠% وهو بذلك يؤول إلى الصفر بما يدل على وجود إستقرار في متوسط تكاليف المكافحة اليدوية لآفات القطن خلال هذه الفترة (جدول ٥، جدول ٦، جدول ٨).

هذا وقد إتخذ متوسط تكاليف المكافحة اليدوية لآفات القطن خلال فترة تطبيق برنامج المكافحة المتكاملة لآفات القطن (١٩٩٨-٩٠) إتجاهاً صعودياً بمعدل نمو بلغ ٠,١٢% وبلغ متوسط تكاليف المكافحة اليدوية لآفات القطن عام ١٩٩٠ حوالي ٥٧,٩٠ جنيه للفدان إزداد إلى قرابة ٨٠,٧٧ جنيه للفدان عام ١٩٩٨ وبلغ المتوسط السنوي لمتوسط تكاليف المكافحة اليدوية لآفات القطن خلال هذه الفترة نحو ٥٢,٢٢ جنيه للفدان. وقد تبين من خلال تقدير معامل عدم الإستقرار لمتوسط تكاليف المكافحة اليدوية لآفات القطن خلال هذه الفترة أنه بلغ ٠,٣٨% وهو بذلك يؤول إلى الصفر بما يدل على وجود إستقرار في متوسط تكاليف المكافحة اليدوية لآفات القطن خلال هذه الفترة (جدول ٥، جدول ٧، جدول ٨).

وبدراسة معنوية الفرق بين معدلي النمو لفترتي الدراسة تبين أنه يوجد فرق معنوي عند المستوى الإحتمالي ٠,٠٥ (جدول ٨)، بينما بدراسة معنوية الفرق بين متوسطي معامل عدم الإستقرار لفترتي الدراسة تبين أنه يوجد فرق معنوي عند المستوى الإحتمالي ٠,٠١ (جدول ٨).

**حادى عشر: التحليل الإقتصادي الوصفي والإقتصادي القياسي لمتوسط تكاليف المكافحة
الكيمياوية لآفات القطن.**

تبين من خلال إستعراض وتحليل البيانات المتعلقة بمتوسط تكاليف المكافحة الكيماوية لآفات القطن المصري أنها إتخذت إتجاهاً صعودياً وذلك خلال فترة ماقبل تطبيق برنامج المكافحة المتكاملة لآفات القطن (١٩٨٩-٨٠) حيث بلغ معدل نموها ٠,٠٦٠% وبلغ متوسط

تكاليف مكافحة الكيماوية لآفات القطن عام ١٩٨٠ حوالى ٤٨,٣٠ جنيه للفدان إزداد إلى قرابة ٨٨,٤٣ جنيه للفدان عام ١٩٨٩ وبلغ المتوسط السنوى لمتوسط تكاليف مكافحة الكيماوية لآفات القطن خلال هذه الفترة نحو ٦٩,٢٤ جنيه للفدان. وقد تبين من خلال تقدير معامل عدم الإستقرار لمتوسط تكاليف مكافحة الكيماوية لآفات القطن خلال هذه الفترة أنه بلغ ٠,٠٧٦% وهو بذلك يؤول إلى الصفر بما يدل على وجود إستقرار فى متوسط تكاليف مكافحة الكيماوية لآفات القطن خلال هذه الفترة. (جدول ٥ ، جدول ٦ ، جدول ٨).

هذا وقد إتخذ متوسط تكاليف مكافحة الكيماوية لآفات القطن خلال فترة تطبيق برنامج مكافحة المتكاملة لآفات القطن (٩٠-١٩٩٨) إتجهاً صعودياً بمعدل نمو بلغ ٠,٠٨٦% وبلغ متوسط تكاليف مكافحة الكيماوية لآفات القطن عام ١٩٩٠ حوالى ٧٩,٩٣ جنيه للفدان إزداد إلى قرابة ١٧٦,٧٨ جنيه للفدان عام ١٩٩٨ وبلغ المتوسط السنوى لمتوسط تكاليف مكافحة الكيماوية لآفات القطن خلال هذه الفترة نحو ١٨٩,٧٥ جنيه للفدان. وقد تبين من خلال تقدير معامل عدم الإستقرار لمتوسط تكاليف مكافحة الكيماوية لآفات القطن خلال هذه الفترة أنه بلغ ٠,٢٢% وهو بذلك يؤول إلى الصفر بما يدل على وجود إستقرار فى متوسط تكاليف مكافحة الكيماوية لآفات القطن خلال هذه الفترة (جدول ٥، جدول ٧ ، جدول ٨).

وبدراسة معنوية الفرق بين معدلى النمو لفترتى الدراسة تبين أنه يوجد فرق معنوى عند المستوى الإحتمالى ٠,٠١ (جدول ٨). هذا وبدراسة معنوية الفرق بين متوسطى معامل عدم الإستقرار لفترتى الدراسة تبين أنه يوجد فرق معنوى عند المستوى الإحتمالى ٠,٠١- (جدول ٨).

ثانى عشر: التحليل الإقتصادى الوصفى والإقتصادى القياسى لمتوسط تكاليف مكافحة الكليسة اليدوية والكيماوية لآفات القطن

تبين من خلال إستعراض وتحليل البيانات المتعلقة بمتوسط إجمالى تكاليف مكافحة الكليسة لآفات القطن المصرى أنها إتخذت إتجهاً صعودياً وذلك خلال فترة ماقبل تطبيق برنامج مكافحة المتكاملة لآفات القطن (٨٠-١٩٨٩) حيث بلغ معدل نموها ٠,٠٨٠% وبلغ متوسط إجمالى تكاليف مكافحة الكليسة لآفات القطن عام ١٩٨٠ حوالى ٦١,٨٧ جنيه للفدان إزداد إلى قرابة ١٣٧,٤٥ جنيه للفدان عام ١٩٨٩ وبلغ المتوسط السنوى لمتوسط إجمالى تكاليف مكافحة الكليسة لآفات القطن خلال هذه الفترة نحو ٩٨,٢٤ جنيه للفدان .

وقد تبين من خلال تقدير معامل عدم الإستقرار لمتوسط إجمالى تكاليف مكافحة الكليسة لآفات القطن خلال هذه الفترة أنه بلغ ٠,٠٥٧% وهو بذلك يؤول إلى الصفر بما يدل على وجود

إستقرار فى متوسط إجمالى تكاليف المكافحة الكلية لآفات القطن خلال هذه الفترة (جدول ٥، جدول ٦، جدول ٨).

هذا وقد إتخذ متوسط إجمالى تكاليف المكافحة الكلية لآفات القطن خلال فترة تطبيق برنامج المكافحة المتكاملة لآفات القطن (٩٠-١٩٩٨) إتجاهاً صعودياً بمعدل نمو بلغ ٠,٠٩١% حيث بلغ متوسط إجمالى تكاليف المكافحة الكلية لآفات القطن عام ١٩٩٠ حوالى ١٣٧,٨٣ جنيه للفدان إزداد إلى قرابة ٢٥٧,٥٥ جنيه للفدان عام ١٩٩٨ وبلغ المتوسط السنوى لمتوسط إجمالى تكاليف المكافحة الكلية لآفات القطن خلال هذه الفترة نحو ٢٤١,٩٧ جنيه للفدان . وقد تبين من خلال تقدير معامل عدم الإستقرار لمتوسط إجمالى تكاليف المكافحة الكلية لآفات القطن خلال هذه الفترة أنه بلغ ٠,١٤ وهو بذلك يؤول إلى الصفر بما يدل على وجود إستقرار فى متوسط إجمالى تكاليف المكافحة الكلية لآفات القطن خلال هذه الفترة (جدول ٥، جدول ٧، جدول ٨).

وبدراسة معنوية الفرق بين معدلى النمو لفترتى الدراسة تبين أنه يوجد فرق معنوى عند المستوى الإحتمالى ٠,٠١ (جدول ٨). بينما بدراسة معنوية الفرق بين متوسطى معامل عدم الإستقرار لفترتى الدراسة تبين أنه يوجد فرق معنوى عند المستوى الإحتمالى ٠,٠٥- (جدول ٨).

ثالث عشر: التحليل الإقتصادى الوصفى والإقتصادى القياسى للأهمية النسبية لمتوسط إجمالى تكاليف المكافحة الكلية اليدوية والكيمياوية لآفات القطن إلى متوسط التكاليف الإنتاجية الكلية القطنية.

تبين من خلال إستعراض وتحليل البيانات المتعلقة بالأهمية النسبية لمتوسط إجمالى تكاليف المكافحة الكلية اليدوية والكيمياوية لآفات القطن إلى متوسط التكاليف الإنتاجية الكلية القطنية أنها إتخذت إتجاهاً هبوطياً وذلك خلال فترة ماقبل تطبيق برنامج المكافحة المتكاملة لآفات القطن (٨٠-١٩٨٩). حيث بلغ معدل نموها السالب ٠,٢٢% وبلغت الأهمية النسبية لمتوسط إجمالى تكاليف المكافحة الكلية اليدوية والكيمياوية لآفات القطن إلى متوسط التكاليف الإنتاجية الكلية القطنية عام ١٩٨٠ حوالى ٢٥,٩٣% إنخفض إلى قرابة ٢١,٠٧% عام ١٩٨٩ وبلغ المتوسط السنوى للأهمية النسبية لمتوسط إجمالى تكاليف المكافحة الكلية اليدوية والكيمياوية لآفات القطن إلى متوسط التكاليف الإنتاجية الكلية القطنية للفترة نحو ٢٠,٧%، وقد تبين من خلال تقدير معامل عدم الإستقرار للأهمية النسبية لمتوسط إجمالى تكاليف المكافحة الكلية اليدوية والكيمياوية لآفات القطن إلى متوسط التكاليف الإنتاجية الكلية القطنية خلال هذه الفترة أنه بلغ ٠,٠٩٧% وهو بذلك يؤول إلى الصفر بما يدل على وجود

إستقرار فى الأهمية النسبية لمتوسط إجمالى تكاليف المكافحة الكلية اليدوية والكيمياوية لآفات القطن إلى متوسط التكاليف الإنتاجية الكلية القطنية (جدول ٥، جدول ٧، جدول ٨).

هذا وقد إتخذت الأهمية النسبية لمتوسط إجمالى تكاليف المكافحة الكلية اليدوية والكيمياوية لآفات القطن إلى متوسط التكاليف الإنتاجية الكلية القطنية إتجاهاً هبوطياً وذلك خلال فترة تطبيق برنامج المكافحة المتكاملة لآفات القطن (٩٠-١٩٩٨) حيث بلغ معدل نموها السالب ٠,٠٠٠٧% وبلغت الأهمية النسبية لمتوسط إجمالى تكاليف المكافحة الكلية اليدوية والكيمياوية لآفات القطن إلى متوسط التكاليف الإنتاجية الكلية القطنية عام ١٩٩٠ حوالى ١٧,٥٦% إنخفض إلى قرابة ١٦,٤٤% عام ١٩٩٨ وبلغ المتوسط السنوى للأهمية النسبية لمتوسط إجمالى تكاليف المكافحة الكلية اليدوية والكيمياوية لآفات القطن إلى متوسط التكاليف الإنتاجية الكلية القطنية خلال هذه الفترة نحو ١٨,٨٤%، وقد تبين من خلال تقدير معامل عدم الإستقرار للأهمية النسبية لمتوسط إجمالى تكاليف المكافحة الكلية اليدوية والكيمياوية لآفات القطن إلى متوسط التكاليف الإنتاجية الكلية القطنية خلال هذه الفترة أنه بلغ ٠,١٠% وهو بذلك يؤول إلى الصفر بما يدل على وجود إستقرار فى الأهمية النسبية لمتوسط إجمالى تكاليف المكافحة الكلية اليدوية والكيمياوية لآفات القطن إلى متوسط التكاليف الإنتاجية الكلية القطنية خلال هذه الفترة (جدول ٥ و جدول ٧ و جدول ٨).

وبدراسة معنوية الفرق بين معدلى النمو لفترتى الدراسة تبين أنه يوجد فرق معنوى عند المستوى الإحتمالى ٠,١٠ (جدول ٨)، بينما بدراسة معنوية الفرق بين متوسطى معامل عدم الإستقرار لفترتى الدراسة تبين أنه لا يوجد فرق معنوى - جدول (٨).

رابع عشر: التحليل الإقتصادى الوصفى والإقتصادى القياسى لمتوسط الإنتاجية القطنية الفدانية المصرية.

تبين من خلال إستعراض وتحليل البيانات المتعلقة بمتوسط الإنتاجية القطنية الفدانية المصرية من القطن الزهر أنها إتخذت إتجاهاً هبوطياً وذلك خلال فترة ماقبل تطبيق برنامج المكافحة المتكاملة لآفات القطن (٨٠-١٩٨٩) حيث بلغ معدل نموها السالب ٠,٠٣٦% وبلغ متوسط الإنتاجية القطنية الفدانية عام ١٩٨٠ حوالى ٧,٤٩ قنطار زهر إنخفض إلى قرابة ٥,٢٠ قنطار زهر عام ١٩٨٩ وبلغ المتوسط السنوى لمتوسط الإنتاجية القطنية الفدانية خلال هذه الفترة نحو ٦,٨٥ قنطار زهر ، وقد تبين من خلال تقدير معامل عدم الإستقرار لمتوسط الإنتاجية

القطنية الفدانية خلال هذه الفترة أنه بلغ ٠,٠٥٠% وهو بذلك يؤول إلى الصفر بما يدل على وجود إستقرار فى متوسط الإنتاجية القطنية الفدانية خلال هذه الفترة (جدول ٥، جدول ٦، جدول ٨).
بينما إتخذ متوسط الإنتاجية القطنية الفدانية إتجاهاً صعودياً وذلك خلال فترة تطبيق برنامج المكافحة المتكاملة لآفات القطن (١٩٩٨-٩٠) بمعدل نمو بلغ ٠,٠٠٣% وقد حدث تأرجح فى متوسط الإنتاجية القطنية الفدانية خلال هذه الفترة حيث بلغ متوسط الإنتاجية القطنية الفدانية عام ١٩٩٠ حوالى ٥,٤ قنطار زهر إزداد إلى قرابة ٧,٩٠ قنطار عام ١٩٩٣ ثم واصل متوسط الإنتاجية القطنية الفدانية التآرجح مابين الإرتفاع والإنخفاض حتى إنخفض إلى أقل متوسط له خلال هذه الفترة حيث بلغ ٥,٢٨ قنطار عام ١٩٩٨ وبلغ المتوسط السنوى لمتوسط الإنتاجية القطنية الفدانية خلال هذه الفترة نحو ٦,٥٨ قنطار . وقد تبين من خلال تقدير معالم عدم الإستقرار لمتوسط الإنتاجية القطنية الفدانية خلال هذه الفترة أنه بلغ ٠,١١% وهو بذلك يؤول إلى الصفر بما يدل على وجود إستقرار فى متوسط الإنتاجية القطنية الفدانية خلال هذه الفترة (جدول ٥، جدول ٧، جدول ٨).

وبدراسة معنوية الفرق بين معدلى النمو لفترتى الدراسة تبين أنه لا يوجد فرق معنوى (جدول ٨). هذا وبدراسة معنوية الفرق بين متوسطى معامل عدم الإستقرار لفترتى الدراسة تبين أنه يوجد فرق معنوى عند المستوى الإحتمالى ٠,٠٥ - جدول (٨).

خامس عشر: التحليل الإقتصادى الوصفى والإقتصادى القياسى للرقعة الزراعية المصرية المنزرعة

تبين من خلال إستعراض وتحليل البيانات المتعلقة بالرقعة الزراعية المصرية المنزرعة أنها إتخذت إتجاهاً صعودياً وذلك خلال فترة ماقبل تطبيق برنامج المكافحة المتكاملة لآفات القطن (١٩٨٩-٨٠) حيث بلغ معدل نموها ٠,٠٢٤% وبلغت الرقعة الزراعية المنزرعة عام ١٩٨٠ حوالى ١١ مليون فدان إزدادت إلى قرابة ١١,٥ مليون فدان عام ١٩٨٩ وبلغ المتوسط السنوى للرقعة الزراعية المنزرعة خلال هذه الفترة نحو ١١ مليون فدان ، وقد تبين من خلال تقدير معالم عدم الإستقرار للرقعة الزراعية المنزرعة خلال هذه الفترة أنه بلغ ٠,٠١١% وهو بذلك يؤول إلى الصفر بما يدل على وجود إستقرار فى الرقعة الزراعية المنزرعة خلال هذه الفترة (جدول ٩ ، جدول ١٠ ، جدول ١٢).

هذا وقد إتخذت الرقعة الزراعية خلال فترة تطبيق برنامج المكافحة المتكاملة لآفات القطن (١٩٩٨-٩٠) إتجاهاً صعودياً بمعدل نمو بلغ ٠,٠١٨% وبلغت الرقعة الزراعية المنزرعة عام ١٩٩٠ حوالى ١٢ مليون فدان إزدادت إلى قرابة ١٣,٨ مليون فدان عام ١٩٩٨ وبلغ

جدول ٩- تطور الرقعة الزراعية المصرية وكمية المبيدات المستخدمة في الزراعة المصرية والمستخدمة لمكافحة آفات القطن والأهمية النسبية لكمية المبيدات المستخدمة في مكافحة آفات القطن (إلى كمية المبيدات المستخدمة في الزراعة المصرية ونصيب القطن من المبيدات على مستوى الزراعة المصرية وعلى مستوى القطن والأهمية النسبية للرقعة القطنية المصرية إلى الرقعة الزراعية المصرية خلال الفترة (٨٠-١٩٩٨)

السنوات	الرقعة الزراعية المصرية (فدان)	كمية المبيدات المستخدمة في الزراعة المصرية (طن)	كمية المبيدات المستخدمة في القطن (طن)	مكافحة آفات القطن المستخدمة في المبيدات (طن)	الأهمية النسبية للمبيدات المستخدمة في الزراعة المصرية	نصيب القطن من المبيدات على مستوى الزراعة المصرية (كجم للفدان)	نصيب القطن من المبيدات على مستوى محصول القطن (كجم للفدان)	الأهمية النسبية للرقعة القطنية المصرية إلى الرقعة الزراعية المصرية
١٩٨٠	١١١٢٩٩٠٧	٢٠١٩٢	٨٨٧٠	١٢٩٣٣	٦٩,٠٠٠	١,٨	١,٢	١١,١٨
١٩٨١	١١٢٥٩٥٣٦	١٩٠٤٦	٨٨٧٠	١٢٩٣٣	٤٦,٥٧	١,٧	١,٠٤	١٠,٤٦
١٩٨٢	١١١٢٧٠٤٥	١٨٧٧٨	٧١٣١	٧١٣١	٣٧,٩٨	١,٧	١,٦٨	٩,٥
١٩٨٣	١١١٣٨٧٤٨	١٤٣٦٨	١٠١٢	١٠١٢	٤١,٨٤	١,٣	٦,٠١٩	٨,٩٦
١٩٨٤	١١٠٢٦٥٣٤	١٣٣١٦	٥٩٩٧	٥٩٩٧	٤٥,٠٤	١,٢	٦,٠٩	٨,٩٣
١٩٨٥	١١٧٤٧٢٩٠	١٦٣٧١	٥٩٠٣	٥٩٠٣	٣٦,٠٦	١,٤	٥,٤	٩,٢
١٩٨٦	١١١١٣٦١٨٥	٢٣٤٦١	١٢٨١٥	١٢٨١٥	٥٨,٨٨	٢,١	١٣,٥٩	٩,٤٧
١٩٨٧	١١١٢٧٠٠٠	٢٠٧١٨	١٣٦٢٠	١٣٦٢٠	٦٥,٧٤	١,٩	١٣,٨	٨,٨
١٩٨٨	١١٢٥٨٤٨	١٧٢٠٠	٦٣١٥	٦٣١٥	٣٦,٧٢	١,٥	٦,٢	٨,٩٥
١٩٨٩	١١٥٢٥٤٧٩	١٧٩٩٠	٧٢٣٠	٧٢٣٠	٤٠,١٩	١,٦	٧,٢	٨,٧٣
المتوسط	١١٢٥٤,٧٢٠	١٨١٤٤,٠٠	٨٨٨٧,٦٠	٨٨٨٧,٦٠	٤٧,٨٠	١,٦٢	٦,٧١	٩,٤٢
١٩٩٠	١٢١٨١١١٤	١٥١٠٠	٤٩١٠	٤٩١٠	٣٢,٥٢	١,٢	٤,٩	٨,١
١٩٩١	١٢٤٠٥٩٥٠	١١٧٠٠	٤٨٨٩	٤٨٨٩	٤١,٧٩	٩,٤	٥,٧	٦,٨٦
١٩٩٢	١٢٤٨٩٤٥٤	٥٣٩٤	٢١١٠	٢١١٠	٤٨,٣٩	٤,٣	٢,١	٦,٧٢
١٩٩٣	١٢٧٧٩٩٦٨	٤٦٣٠	١٧٨٨	١٧٨٨	٢٨,٦٢	٢,٦	٥,٢	٦,٩١
١٩٩٤	١٣٠٠٢٥٩٦	٣٢٩٨	١١٣٥	١١٣٥	٣٤,٤١	٢,٥	١,٦	٦,٠٠
١٩٩٥	١٢٨١٤٤٦١	٣٠٢١	١٠١٧	١٠١٧	٣٣,٦٦	٢,٢	١,١	٦,٤٥
١٩٩٦	١٣٧٠٩٦٨٤	٢١٩٩	٧١٣	٧١٣	٣٢,٤٢	١,٦	١,١	٦,٧٠
١٩٩٧	١٢٨٢٩٠٣٠	٢٢٥٠	٦١٤	٦١٤	٢٧,٢٩	١,٦	١,١	٦,٢٠
١٩٩٨	١٣٥٨٦٥٥	٢٢٢٤	٦٢٩	٦٢٩	٢٨,٢٨	١,٦	١,١	٥,٦٩
المتوسط	١٣١١,٨٩٩٠,٢٢	٥٥٣٥,١١	٢٠٣٣,٨٩	٢٠٣٣,٨٩	٣٥,٢٦	٢,١١	٢,٦٦	٦,٦٣

المصدر: جميت وحسيت بن:

- (١) وزارة الزراعة - الإدارة العامة للثمن المبروتات - سجلات قسم مكافحة - بيانات غير منشورة.
- (٢) وزارة الزراعة - الإدارة المركزية لمكافحة الآفات - إدارة القطن - بيانات غير منشورة.
- (٣) وزارة الزراعة - معهد بحوث الأقتصاد الزراعي - نشرة الإقتصاد الزراعي - اعداد متفرقة.

جدول ١٠ - النماذج الإقتصادية الرياضية للمتغيرات الإقتصادية القطنية المصرية خلال فترة
مأقبل تطبيق برنامج مكافحة المتكاملة لآفات القطن (٨٠-١٩٨٩)

المتغير	النموذج الإقتصادى القياسى	F	R ²	معدل النمو
الرقعة الزرعية (فدان)	ص = و ١٦,٢٢ + ٠,٠٠٢٤ س (١٢٤٥,٦٠) (١,١٥)	١,٣٣	٠,٠٣٥	٠,٠٠٢٤
كمية المبيدات المستخدمة فى الزراعة المصرية (بالطن)	ص = و ٩,٧٧ + ٠,٠٠٢٥ س (٧٩,٣٩) (٠,١٢)	٠,٠١٦	٠,١٢	٠,٠٠٢٥
كمية المبيدات المستخدمة فى مكافحة الآفات القطنية (بالطن)	ص = و ٨,١٦ - ٠,١١ س (٢٠,٣٨) (١,٧٥-)	٣,٠٧	٠,١٨	٠,١١-
الأهمية النسبية للمبيدات المستخدمة للقطن إلى جملة المبيدات المستخدمة فى الزراعة المصرية	ص = و ٣,٩٠ - ٠,٠١٥ س (٢١,٩٣) (٠,٥٤-)	٠,٢٩	٠,٠٨٤	٠,٠١٥-
نصيب الفدان من المبيدات على مستوى الزراعة المصرية (كجم للفدان)	ص = و ٠,٤٦ + ٠,٠٠١٢ س (٣,٦٦) (٠,٠٦٣)	٠,٠٠٤	٠,١٢	٠,٠٠١٢
نصيب الفدان من المبيدات لمحصول القطن (كجم للفدان)	ص = و ٠,٦٠ + ٠,١٩ س (١,٤٦) (٢,٨٩)	٨,٣٥	٠,٤٤	٠,١٩
الأهمية النسبية للرقعة القطنية المصرية إلى الرقعة الزرعية المصرية (فدان)	ص = و ٢,٣٥ - ٠,٠٢١ س (٦٥,٧١) (٣,٦٧-)	١٣,٥٠	٠,٥٨	٠,٠٢١-

المصدر: جمعت وحسبت من:

(١) وزارة الزراعة - الإدارة العامة لشئون المديریات - سجلات قسم مكافحة - بيانات غير

منشورة.

(٢) وزارة الزراعة - الإدارة المركزية لمكافحة الآفات - إدارة القطن - بيانات غير منشورة.

(٣) وزارة الزراعة - معهد بحوث الإقتصاد الزراعى - نشرة الإقتصاد الزراعى - أعداد

متفرقة ٨٠-١٩٩٨.

جدول ١١ - النماذج الاقتصادية الرياضية للمتغيرات الاقتصادية القطنية المصرية خلال فترة تطبيق برنامج مكافحة المتكاملة لآفات القطن (١٩٩٨-٩٠)

المتغير	النموذج الإقتصادي القياسى	F	R ²	معدل النمو
الرقعة الزرعية (فدان)	ص = ١٦,١١ + ٠,٠١٨ س (٥١١,٨٤) (٨,٩١)	٧٩,٤٦	٠,٩٠	٠,٠١٨
كمية المبيدات المستخدمة فى الزراعة المصرية (بالطن)	ص = ١٢,٠٦ - ٠,٢٤ س (٢٣,٦٩) (٧,٣٨)	٥٤,٥٥	٠,٨٧	٠,٢٤-
كمية المبيدات المستخدمة فى مكافحة الآفات القطنية (بالطن)	ص = ١١,٦٧ - ٠,٢٩ س (٢٧,٣٨) (١٠,٣٩)	١٠٨,٠٦	٠,٩٣	٠,٢٩-
الأهمية النسبية للمبيدات المستخدمة للقطن إلى جملة المبيدات المستخدمة فى الزراعة المصرية	ص = ٤,٠٤ - ٠,٠٣٤ س (١٤,٨٨) (١,٩٤)	٣,٧٨	٠,٢٥	٠,٠٣٤-
نصيب الفدان من المبيدات على مستوى الزراعة المصرية (كجم للفدان)	ص = ٢,٥٧ - ٠,١١ س (٢,١٥) (١,٤٠)	١,٩٧	٠,١٠	٠,١١-
نصيب الفدان من المبيدات لمحصول القطن (كجم للفدان)	ص = ٥,٠٧ - ٠,٢٩ س (٧,٠٩) (٦,٢٧)	٣٩,٣٦	٠,٨٤	٠,٢٩-
الأهمية النسبية للرقعة القطنية المصرية إلى الرقعة الزرعية المصرية (فدان)	ص = ٢,٣٣ - ٠,٠٢٩ س (١٨,٧٢) (٣,٦٤)	١٣,٢٨	٠,٦٠	٠,٠٢٩-

المصدر: جمعت وحسبت من:

(١) وزارة الزراعة - الإدارة العامة لشئون المنيريات - سجلات قسم مكافحة - بيانات غير منشورة.

(٢) وزارة الزراعة - الإدارة المركزية لمكافحة الآفات - إدارة القطن - بيانات غير منشورة.

(٣) وزارة الزراعة - معهد بحوث الاقتصاد الزراعى - نشرة الاقتصاد الزراعى - أعداد

منفردة ٨٠-١٩٩٨.

جدول ١٢ - معنوية الفرق بين معدلات النمو ومعاملات عدم الاستقرار للمتغيرات الاقتصادية القلطية المصرية خلال (٨٠-١٩٩٨)

قيمة F لمعنوية الفرق بين معاملى عدم الاستقرار	معنوية الفرق بين معاملى عدم الاستقرار		معامل عدم الاستقرار		قيمة F لمعنوية الفرق بين معلى النمو	معنوية الفرق بين معلى النمو		محل النمو		المتغير
	درجة الثقة	قيمة ت	فترة ثانية	فترة أولى		درجة الثقة	قيمة ت	فترة ثانية	فترة أولى	
٠,٢٥	٠,٩٤٣	٠,٠٠٧	٠,٠١١	٠,٠١١	٢٤,٧٧	-	٨,١١-	٠,٠١٨	٠,٠٠٢٤	الرقعة الزراعية المصرية (فدان)
٠,١٧	٠,٣٤٤	٠,٩٨-	٠,٢٠	٠,١٦	١,٢٣	-	٧,٠٧	٠,٢٤-	٠,٠٠٢٥	كمية المبيدات المستخدمة في الزراعة المصرية (بالطن)
٢,٠٦	٠,٠٨٥	١,٨٣	٠,١٧	٠,٤٠	٢,٢١	٠,٠٠١	٤,٠٩	٠,٢٩-	٠,١١-	كمية المبيدات المستخدمة في مكافحة الآفات القلطية (طن)
٠,٨٢	٠,٠٤٥	٢,١٧	٠,٠٨١	٠,٢٢	٧,٣٢	٠,٠١٣	٢,٧٧	٠,٠٣٤-	٠,٠١٥-	الأهمية النسبية
٢,٤٦	٠,٥٠٥	٠,٦٨-	٠,٣٣	٠,٢٠	٧,٧٦	٠,٠٨٥	١,٠٨٣	٠,١١-	٠,٠٠١٢	نسب الفدان من المبيدات المستخدمة في الزراعة المصرية
٠,٢٣	٠,٢٤٠	١,٢٢	٠,٣١	٠,٤٨	٠,٩٢	٠,٠١٧	٢,٦٦	٠,٢٩-	٠,١٩	نسب الفدان من المبيدات لمحصول القطن (كجم للفدان)
٠,١٢	٠,٧٢٩	٠,٣٥	٠,٠٤٢	٠,٠٤٧	٠,٢٢	-	٨,١٠	٠,٠٢٩-	٠,٢١-	الأهمية النسبية للرقعة القلطية المصرية إلى الرقعة الزراعية المصرية

المصدر: جمعت وحسبت من:

- (١) وزارة الزراعة - الإدارة العامة لشئون المحاصيل - سجلات قسم المكافحة - بيانات غير منشورة.
- (٢) وزارة الزراعة - الإدارة المركزية لمكافحة الآفات - إدارة القطن - بيانات غير منشورة.
- (٣) وزارة الزراعة - معهد بحوث الاقتصاد الزراعى - نشرة الاقتصاد الزراعى - أعداد متفرقة.

المتوسط السنوى للرقعة الزراعية المنزرعة خلال هذه الفترة نحو ١٣ مليون فدان وقد تبين من خلال تقدير معامل عدم الإستقرار للرقعة الزراعية المنزرعة خلال هذه الفترة أنه بلغ ٠,٠١١% وهو بذلك يؤول إلى الصفر بما يدل على وجود إستقرار فى الرقعة الزراعية المنزرعة خلال هذه الفترة (جدول ٩ ، جدول ١١ ، جدول ١٢) .

وبدراسة معنوية الفرق بين معدلى النمو لفترتى الدراسة تبين أنه يوجد فرق معنوى عند المستوى الإحتمالى ٠,٠١ (جدول ١٢). بينما بدراسة معنوية الفرق بين متوسطى معامل عدم الإستقرار لفترتى الدراسة تبين أنه لا يوجد فرق معنوى - جدول (١٢).

سادس عشر: التحليل الإقتصادى الوصفى والإقتصادى القياسى لكمية المبيدات المستخدمة فى الزراعة المصرية بالطن

تبين من خلال إستعراض وتحليل البيانات المتعلقة بكمية المبيدات المستخدمة فى الزراعة المصرية أنها إتخذت إتجاهاً صعودياً وذلك خلال فترة ما قبل تطبيق برنامج مكافحة المتكاملة لآفات القطن (٨٠-١٩٨٩) حيث بلغ معدل نموها ٠,٠٢٥% وبلغت كمية المبيدات المستخدمة فى الزراعة المصرية عام ١٩٨٠ حوالى ٢٠ ألف طن إزدادت إلى قرابة ٢٣,٤ ألف طن عام ١٩٨٦ ثم إنخفضت إلى حوالى ١٨ ألف طن عام ١٩٨٩ وبلغ المتوسط السنوى لكمية المبيدات المستخدمة فى الزراعة المصرية خلال هذه الفترة نحو ١٨,١ ألف طن وقد تبين من خلال تقدير معامل عدم الإستقرار لكمية المبيدات المستخدمة فى الزراعة المصرية خلال هذه الفترة أنه بلغ ٠,١٦% وهو بذلك يؤول إلى الصفر بما يدل على وجود إستقرار فى كمية المبيدات المستخدمة فى الزراعة المصرية خلال هذه الفترة (جدول ٩ و جدول ١٠ و جدول ١٢).

بينما إتخذت كمية المبيدات المستخدمة فى الزراعة المصرية خلال فترة تطبيق برنامج مكافحة المتكاملة لآفات القطن (٩٠-١٩٩٨) إتجاهاً هبوطياً حيث بلغ معدل نموها السالب ٠,٢٤% وبلغت كمية المبيدات المستخدمة فى الزراعة المصرية عام ١٩٩٠ حوالى ١٥ ألف طن إنخفضت إلى قرابة ٢,٢ ألف طن عام ١٩٩٨ وبلغ المتوسط السنوى لكمية المبيدات المستخدمة فى الزراعة المصرية خلال هذه الفترة نحو ٥,٥ ألف طن وقد تبين من خلال تقدير معامل عدم الإستقرار لكمية المبيدات المستخدمة فى الزراعة المصرية خلال هذه الفترة أنه بلغ ٠,٢٠% وهو بذلك يؤول إلى الصفر بما يدل على وجود إستقرار فى كمية المبيدات المستخدمة فى الزراعة المصرية خلال هذه الفترة (جدول ٩ ، جدول ١١ ، جدول ١٢).

وبدراسة معنوية الفرق بين معدلى النمو لفترتى الدراسة تبين أنه يوجد فرق معنوى عند المستوى الإجمالى ٠,٠١ (جدول ١٢). بينما بدراسة معنوية الفرق بين متوسطى معامل عدم الإستقرار لفترتى الدراسة تبين أنه لا يوجد فرق معنوى - جدول (١٢).

سابع عشر: التحليل الإقتصادى الوصفى والإقتصادى القياسى لكمية المبيدات المستخدمة فى مكافحة الآفات القطنية المصرية بالطن

تبين من خلال إستعراض وتحليل البيانات المتعلقة بكمية المبيدات المستخدمة فى مكافحة الآفات القطنية المصرية أنها إتخذت إتجاهاً هبوطياً وذلك خلال فترة ماقبل تطبيق برنامج مكافحة المتكاملة لآفات القطن (٨٠-١٩٨٩) حيث بلغ معدل نموها السالب ٠,١١% وبلغت كمية المبيدات المستخدمة فى مكافحة آفات القطن عام ١٩٨٠ حوالى ١٤ ألف طن إنخفض إلى قرابة ٧,٢ ألف طن عام ١٩٨٩ وبلغ المتوسط السنوى لكمية المبيدات المستخدمة فى مكافحة الآفات القطنية خلال هذه الفترة نحو ٨,٩ ألف طن وقد تبين من خلال تقدير معامل عدم الإستقرار لكمية المبيدات المستخدمة فى مكافحة آفات القطن خلال هذه الفترة أنه بلغ ٠,٤٠% وهو بذلك يؤول إلى الصفر بما يدل على وجود إستقرار فى كمية المبيدات المستخدمة فى مكافحة آفات القطن خلال هذه الفترة (جدول ٩ ، جدول ١٠ ، جدول ١٢).

هذا وقد إتخذت كمية المبيدات المستخدمة فى مكافحة آفات القطن خلال فترة تطبيق برنامج مكافحة المتكاملة (٩٠-١٩٩٨) إتجاهاً هبوطياً حيث بلغ معدل نموها السالب ٠,٢٩% وبلغت كمية المبيدات المستخدمة فى مكافحة آفات القطن عام ١٩٩٠ حوالى ٥ ألف طن إنخفض إلى قرابة ٦٢٩ طن عام ١٩٩٨ وبلغ المتوسط السنوى لكمية المبيدات المستخدمة فى مكافحة آفات القطن خلال الفترة نحو ٢ ألف طن، وقد تبين من خلال تقدير معامل عدم الإستقرار لكمية المبيدات المستخدمة فى مكافحة آفات القطن خلال هذه الفترة أنه بلغ ٠,١٧% وهو بذلك يؤول إلى الصفر بما يدل على وجود إستقرار فى كمية المبيدات المستخدمة فى مكافحة آفات القطن خلال هذه الفترة (جدول ٩ ، جدول ١١ ، جدول ١٢).

وبدراسة معنوية الفرق بين معدلى النمو لفترتى الدراسة تبين أنه يوجد فرق معنوى عند المستوى الإجمالى ٠,٠١ (جدول ١٢)، بينما بدراسة معنوية الفرق بين معاملى عدم الإستقرار لفترتى الدراسة تبين أنه يوجد فرق معنوى عند المستوى الإجمالى ٠,١٠ - جدول (١٢).

ثامن عشر: التحليل الإقتصادي الوصفي والإقتصادي القياسى للأهمية النسبية لكمية المبيدات المستخدمة فى مكافحة الآفات القطنية المصرية إلى جملة المبيدات المستخدمة فى الزراعة المصرية.

تبين من خلال إستعراض وتحليل البيانات المتعلقة بالأهمية النسبية لكمية المبيدات المستخدمة فى مكافحة الآفات القطنية المصرية إلى جملة المبيدات المستخدمة فى الزراعة المصرية أنها إتخذت إتجاهاً هبوطياً وذلك خلال فترة ما قبل تطبيق برنامج المكافحة المتكاملة لآفات القطن (٨٠-١٩٨٩) حيث بلغ معدل نموها السالب ٠,٠١٥% وبلغت نسبة المبيدات المستخدمة فى مكافحة الآفات القطنية إلى جملة المبيدات المستخدمة فى الزراعة المصرية عام ١٩٨٠ حوالى ٦٩% إنخفض إلى قرابة ٤٠,١٩% عام ١٩٨٩ وبلغ المتوسط السنوى لنسبة المبيدات المستخدمة فى مكافحة الآفات القطنية إلى جملة المبيدات المستخدمة فى الزراعة المصرية خلال هذه الفترة نحو ٤٧,٨% وقد تبين من خلال تقدير معامل عدم الإستقرار لنسبة المبيدات المستخدمة فى مكافحة الآفات القطنية إلى جملة المبيدات المستخدمة فى الزراعة المصرية خلال هذه الفترة أنه بلغ ٠,٢٢% وهو بذلك يؤول إلى الصفر بما يدل على وجود إستقرار فى نسبة المبيدات المستخدمة فى مكافحة الآفات القطنية إلى جملة المبيدات المستخدمة فى الزراعة المصرية خلال هذه الفترة (جدول ٩ ، جدول ١٠ ، جدول ١٢).

هذا وقد إتخذت الأهمية النسبية لنسبة المبيدات المستخدمة فى مكافحة الآفات القطنية إلى جملة المبيدات المستخدمة فى الزراعة المصرية خلال فترة تطبيق برنامج المكافحة المتكاملة لآفات القطن (٩٠-١٩٩٨) إتجاهاً هبوطياً حيث بلغ معدل نموها السالب ٠,٠٣٤% وبلغت نسبة المبيدات المستخدمة فى مكافحة الآفات القطنية إلى جملة المبيدات المستخدمة فى الزراعة المصرية عام ١٩٩٠ حوالى ٣٢,٥% إنخفضت إلى قرابة ٢٨,٢٨% عام ١٩٩٨ وبلغ المتوسط السنوى لنسبة المبيدات المستخدمة فى مكافحة آفات القطن إلى جملة المبيدات المستخدمة فى الزراعة المصرية خلال هذه الفترة نحو ٣٥,٣٦% وقد تبين من خلال تقدير معامل عدم الإستقرار لنسبة المبيدات المستخدمة فى مكافحة الآفات القطنية إلى جملة المبيدات المستخدمة فى الزراعة المصرية خلال هذه الفترة أنه بلغ ٠,٠٨٦% وهو بذلك يؤول إلى الصفر بما يدل على وجود إستقرار فى نسبة المبيدات المستخدمة فى مكافحة الآفات القطنية إلى جملة المبيدات المستخدمة فى الزراعة المصرية خلال هذه الفترة (جدول ٩ ، جدول ١١ ، جدول ١٢).

وبدراسة معنوية الفرق بين معدلى النمو لفترتى الدراسة تبين أنه يوجد فرق معنوى عند المستوى الإحتمالى ٠,٠٥ (جدول ١٢). هذا وبدراسة معنوية الفرق بين متوسطى معامل عدم

الإستقرار لفترتى الدراسة تبين أنه يوجد فرق معنوى عند المستوى الإحتمالى ٠,٠٥ - جدول (١٢).

تاسع عشر: التحليل الإقتصادي الوصفى والإقتصادي القياسى لنصيب الفدان من المبيدات المستخدمة فى الزراعة المصرية (الرقعة الزراعية) بالكيلو جرام للفدان.

تبين من خلال إستعراض وتحليل البيانات المتعلقة بنصيب الفدان من المبيدات على مستوى الزراعة المصرية بالكيلو جرام أنها إتخذت إتجاهاً صعودياً وذلك خلال فترة ماقبل تطبيق برنامج المكافحة المتكاملة لآفات القطن (٨٠-١٩٨٩) حيث بلغ معدل نموها ٠,٠٠١٢% وبلغ نصيب الفدان من المبيدات على مستوى الزراعة المصرية بالكيلو جرام عام ١٩٨٠ حوالى ١,٨ كيلو جرام إزداد إلى قرابة ١,٩ كيلو جرام للفدان عام ١٩٨٧ ثم إنخفض إلى حوالى ١,٦ كيلو جرام للفدان عام ١٩٨٩ وبلغ المتوسط السنوى لنصيب الفدان من المبيدات على مستوى الزراعة المصرية بالكيلو جرام نحو ١,٦ كيلو جرام للفدان . وقد تبين من خلال تقدير معامل عدم الإستقرار لنصيب الفدان من المبيدات على مستوى الزراعة المصرية بالكيلو جرام خلال هذه الفترة أنه بلغ ٠,٢٠% وهو بذلك يؤول إلى الصفر بما يدل على وجود إستقرار فى نصيب الفدان من المبيدات على مستوى الزراعة المصرية خلال هذه الفترة (جدول ٩، جدول ١٠، جدول ١٢).

بينما إتخذ نصيب الفدان من المبيدات على مستوى الزراعة المصرية بالكيلو جرام خلال فترة تطبيق برنامج المكافحة المتكاملة لآفات القطن (٩٠-١٩٩٨) إتجاهاً هبوطياً بمعدل نمو سالب بلغ ٠,١١% وبلغ نصيب الفدان من المبيدات على مستوى الزراعة المصرية بالكيلو جرام عام ١٩٩٠ حوالى ١,٢ كيلو جرام للفدان ثم حدث تراجع مابين الإرتفاع والإنتخفاض خلال هذه الفترة حيث بلغ عام ١٩٩١ حوالى ٩,٤ كيلو جرام للفدان ثم إنخفض إلى قرابة ١,٦ كيلو جرام للفدان عام ١٩٩٨ وبلغ المتوسط السنوى لنصيب الفدان من المبيدات على مستوى الزراعة المصرية خلال هذه الفترة نحو ٣,١١ كيلو جرام للفدان وقد تبين من خلال تقدير معامل عدم الإستقرار لنصيب الفدان من المبيدات على مستوى الزراعة المصرية بالكيلو جرام خلال هذه الفترة أنه بلغ ٠,٣٣% وهو بذلك يؤول إلى الصفر بما يدل على وجود إستقرار فى نصيب الفدان من المبيدات بالكيلو جرام على مستوى الزراعة المصرية (جدول ٩، جدول ١١، جدول ١٢).

وبدراسة معنوية الفرق بين معدلي النمو لفترتي الدراسة تبين أنه يوجد فرق معنوي عند المستوى الإحصائي ٠,١٠ (جدول ١٢). بينما وبدراسة معنوية الفرق بين متوسطي معامل عدم الإستقرار لفترتي الدراسة تبين أنه لا يوجد فرق معنوي - جدول (١٢).

عشرون: التحليل الإقتصادي الوصفي والإقتصادي القياسي لنصيب الفدان من المبيدات المستخدمة في مكافحة الآفات القطنية بالكيلو جرام للفدان.

تبين من خلال إستعراض وتحليل البيانات المتعلقة بنصيب الفدان من المبيدات على مستوى القطن المصري بالكيلو جرام أنها إتخذت إتجاهاً صعودياً وذلك خلال فترة ما قبل تطبيق برنامج مكافحة المتكاملة لآفات القطن (٨٠-١٩٨٩) حيث بلغ معدل نموها ٠,١٩% وبلغ نصيب الفدان من المبيدات على مستوى القطن المصري بالكيلو جرام عام ١٩٨٠ حوالي ١,٦ كيلو جرام للفدان ثم إزداد إلى ١٣,٨ كيلو جرام للفدان عام ١٩٨٧ ثم إنخفض إلى قرابة ٧,٢ كيلو جرام للفدان عام ١٩٨٩ وبلغ المتوسط السنوي لنصيب الفدان من المبيدات على مستوى القطن المصري خلال هذه الفترة نحو ٦,٧ كيلو جرام للفدان وقد تبين من خلال تقدير معامل عدم الإستقرار لنصيب الفدان من المبيدات على مستوى القطن المصري بالكيلو جرام أنه بلغ ٠,٤٨% وهو بذلك يؤول إلى الصفر بما يدل على وجود إستقرار في نصيب الفدان من المبيدات على مستوى القطن المصري بالكيلو جرام خلال هذه الفترة (جدول ٩، جدول ١٠، جدول ١٢).

بينما إتخذ نصيب الفدان من المبيدات على مستوى القطن المصري بالكيلو جرام خلال فترة تطبيق برنامج مكافحة المتكاملة لآفات القطن (٩٠-١٩٩٨) إتجاهاً هبوطياً حيث بلغ معدل نموها السالب ٠,٢٩% وبلغ نصيب الفدان من المبيدات على مستوى القطن المصري بالكيلو جرام عام ١٩٩٠ حوالي ٤,٩ كيلو جرام للفدان إنخفض إلى قرابة ٠,٨٢٢ كيلو جرام للفدان عام ١٩٩٨ وبلغ المتوسط السنوي لنصيب الفدان من المبيدات على مستوى القطن المصري بالكيلو جرام خلال هذه الفترة نحو ٢,٧ كيلو جرام للفدان وقد تبين من خلال تقدير معامل عدم الإستقرار لنصيب الفدان من المبيدات على مستوى القطن المصري بالكيلو جرام أنه بلغ ٠,٣١% وهو بذلك يؤول إلى الصفر بما يدل على وجود إستقرار في نصيب الفدان من المبيدات على مستوى القطن المصري بالكيلو جرام خلال هذه الفترة (جدول ٩ و جدول ١١ و جدول ١٢).

وبدراسة معنوية الفرق بين معدلي النمو لفترتي الدراسة تبين أنه يوجد فرق معنوي عند المستوى الإحصائي ٠,٠٥ - جدول (١٢).

بينما بدراسة معنوية الفرق بين متوسطى معامل عدم الإستقرار لفترتى الدراسة تبين أنه لا يوجد فرق معنوى - جدول (١٢).

حادى وعشرون: التحليل الإقتصادى الوصفى والإقتصادى القياسى للأهمية النسبية للرقعة القطنية المصرية إلى الرقعة الزراعية المصرية.

تبين من خلال إستعراض وتحليل البيانات المتعلقة بالأهمية النسبية للرقعة القطنية المصرية إلى الرقعة الزراعية المصرية أنها إتخذت إتجاهاً هبوطياً وذلك خلال فترة ماقبل تطبيق برنامج المكافحة المتكاملة لآفات القطن (٨٠-١٩٨٩) حيث بلغ معدل نموها السالب ٠,٠٢١% وبلغت الأهمية النسبية للرقعة القطنية المنزرعة إلى الرقعة الزراعية عام ١٩٨٠ حوالى ١١,١٨% إنخفضت إلى قرابة ٨,٧% عام ١٩٨٩ وبلغ المتوسط السنوى للرقعة القطنية المصرية إلى الرقعة الزراعية خلال هذه الفترة نحو ٩,٤% وقد تبين من خلال تقدير معامل عدم الإستقرار للرقعة القطنية المنزرعة إلى الرقعة الزراعية خلال هذه الفترة أنه بلغ ٠,٠٤٧% وهو بذلك يؤول إلى الصفر بما يدل على وجود إستقرار فى الرقعة القطنية المصرية إلى الرقعة الزراعية خلال هذه الفترة (جدول ٩، جدول ١٠، جدول ١٢).

هذا وقد إتخذت الأهمية النسبية للرقعة القطنية المنزرعة إلى الرقعة الزراعية خلال فترة تطبيق برنامج المكافحة المتكاملة لآفات القطن (٩٠-١٩٩٨) إتجاهاً هبوطياً حيث بلغ معدل نموها السالب ٠,٠٢٩% وبلغت الأهمية النسبية للرقعة القطنية المصرية إلى الرقعة الزراعية عام ١٩٩٠ حوالى ٨,١% إنخفضت إلى قرابة ٥,٧% وبلغ المتوسط السنوى للرقعة القطنية المنزرعة إلى الرقعة الزراعية نحو ٦,٦% وقد تبين من خلال تقدير معامل عدم الإستقرار للرقعة القطنية المصرية إلى الرقعة الزراعية خلال هذه الفترة أنه بلغ ٠,٠٤٢% وهو بذلك يؤول إلى الصفر بما يدل على وجود إستقرار فى الرقعة القطنية المصرية إلى الرقعة الزراعية خلال هذه الفترة (جدول ٩، جدول ١١، جدول ١٢).

وبدراسة معنوية الفرق بين معدلى النمو لفترتى الدراسة تبين أنه يوجد فرق معنوى عند المستوى الإحتمالى ٠,٠١ - جدول (١٢).

بينما بدراسة معنوية الفرق بين متوسطى معامل عدم الإستقرار لفترتى الدراسة تبين أنه لا يوجد فرق معنوى - جدول (١٢).

ثانى وعشرون: التحليل الإقتصادي الوصفي والإقتصادي القياسى لمتوسط الأسعار المزرعية للقطن الزهر

تبيين من خلال إستعراض وتحليل البيانات المتعلقة بمتوسط الأسعار المزرعية للقطن الزهر أنها إتخذت إتجاهاً صعودياً وذلك خلال فترة ماقبل تطبيق برنامج المكافحة المتكاملة لآفات القطن (١٩٨٩-٨٠) حيث بلغ معدل نموها ٠,١٤% وبلغ متوسط السعر المزرعى للقطن الزهر عام ١٩٨٠ حوالى ٤٧,٢ جنيه للقنطار إزداد إلى قرابة ٢٠٤,٨ جنيه للقنطار عام ١٩٨٩ وبلغ المتوسط السنوى لمتوسط الأسعار المزرعية للقطن الزهر خلال هذه الفترة نحو ٩٦,٣٦ جنيه للقنطار، وقد تبين من خلال تقدير معامل عدم الإستقرار لمتوسط الأسعار المزرعية للقطن الزهر خلال هذه الفترة أنه بلغ ٠,٠٧٦% وهو بذلك يؤول إلى الصفر بما يدل على وجود إستقرار فى متوسط الأسعار المزرعية للقطن الزهر خلال هذه الفترة (جدول ١٣، جدول ١٤، جدول ١٦).

هذا وقد إتخذ متوسط الأسعار المزرعية القطن الزهر خلال فترة تطبيق برنامج المكافحة المتكاملة لآفات القطن (١٩٩٨-٩٠) إتجاهاً صعودياً حيث بلغ معدل نموها ٠,٠٥٢% وقد بلغ متوسط السعر المزرعى للقطن الزهر عام ١٩٩٠ حوالى ٢٦٣,٨ جنيه للقنطار إزداد إلى قرابة ٣٤٨,٩ جنيه للقنطار عام ١٩٩٨ وبلغ المتوسط السنوى لمتوسط السعر المزرعى للقطن الزهر خلال هذه الفترة نحو ٤٠٩,٠٧ جنيه للقنطار، وقد تبين من خلال تقدير معامل عدم الإستقرار لمتوسط السعر المزرعى للقطن الزهر خلال هذه الفترة أنه بلغ ٠,١٥% وهو بذلك يؤول إلى الصفر بما يدل على وجود إستقرار فى متوسط الأسعار المزرعية للقطن الزهر خلال هذه الفترة (جدول ١٣، جدول ١٥، جدول ١٦)

وبدراسة معنوية الفرق بين معدلى النمو لفترتى الدراسة تبين أنه يوجد فرق معنوى عند المستوى الإحتمالى ٠,٠١ - جدول (١٦).

بينما بدراسة معنوية الفرق بين متوسطى معامل عدم الإستقرار لفترتى الدراسة تبين أنه يوجد فرق معنوى عند المستوى الإحتمالى ٠,١٠ - جدول (١٦).

جدول ١٣ - تطور السعر المزرعي للقطن المزروع في مصر والبراد الكلي للقطن العالمي ومتوسط السعر العالمي للقطن الشعير والإبراد الكلي للقطن ومتوسط السعر المزرعي للقطن الشعير وتكاليف إنتاج القطن غير تكلفة المكافئة الأولية

السنوات	متوسط السعر المزرعي للقطار (جنيه)	صافي العائد للقطن (جنيه)	متوسط السعر العالمي للقطن الشعير (دولار للطن)	الإيرادات الكلي (جنيه للقطن)	متوسط السعر المزرعي للقطن الشعير (دولار للطن)	التكاليف الإنتاجية القطنية القطنية غير الأولية (جنيه للقطن)
١٩٨٠	٤٧,٢	١١٤,٦٥٨	٣٣٨٤	٣٥٣,٢٥٨	٧٨٢,٥٩٦	١٧٦,٧٣
١٩٨١	٥٨,١	١٣٣,٤٨٨	٣٤٥٥	٤٣٤,٥٨٨	٩٦٦,١٨٨	٢٢٤,٠٩
١٩٨٢	٥٩,٩	٧١,٥٤	٣٨٦٦	٤٥٥,٢٤٠	١٠٠٥,٧٩	٢٩٦,٥٤
١٩٨٣	٦٥,٩	٣٨,٥٨	٣١٧٥	٤٧٤,٤٨٠	١٠٨٩,٥٦	٣٥٢,٧٦
١٩٨٤	٧٤,٨	٦٧,٠٦	٣٦٨٢	٥٣٨,٥٦٠	١٢٥٧,٢٤	٣٨٦,٤٥
١٩٨٥	٩٧,٣	٢٠٠,٩٦	٣٥٩٢	٧٠٠,٥٦٠	١٦١٦,٨٥٦	٤٠٧,٣٤
١٩٨٦	٩٧,٨	١٣٤,٠٢	٣٢٤١	٦٧٤,٨٢٠	٣٢٢٧,٥٩٦	٤٣٨,٥٦
١٩٨٧	١١٤,٣	١٤٧,٦٥	٣٣٧٣	٧٤٢,٩٥٠	٢٤٧٠,٣٣	٤٦٧,٨٠
١٩٨٨	١٤٣,٥	٢٠٦,٠٦	٤٤٣١	٨١٨,٩٥٠	٤٩٦٥,٤٠	٤٨٣,٩٤
١٩٨٩	٢٠٤,٨	٤١٢,٨٦	٥٤٦١	١٠٦٤,٩٦	٨٨٠٢,٤٢	٥١٤,٦٨
المتوسط	٩٦,٣٦	١٥٢,٦٩	٣٦٦٦,١	٦٢٥,٨٠	٢٦١٣,٤٠	٣٧٤,٩٠
١٩٩٠	٢٦٣,٨	٦٤٠,٢٥	٥٦٤٨	١٤٢٤,٢٥	١٣٥٠٨,٧	٦٤٦,٢٠
١٩٩١	٣١٥,٨	١٠٤٧,٣٨	٤٩٧١	١٩٢٦,٣٨	٢٣٣٧١,٩١	٧٢١,٩٠
١٩٩٢	٣٧٧,٩	١٧٦٧,٥٧	٣٤٨١	٢٧٥٨,٦٧	٣٠٢٦٨,٧٣٥	٧٧٥,٦٨
١٩٩٣	٣٧٣,١	١٥٦١,٤٩	٣٣٠١	٢٩٤٧,٤٩	٣٠١٨٩,٦١	١١٥٦,٢٢
١٩٩٤	٥٣٢,١٧	١٨٩٩,٥٥٤	٢٠٦٨	٣٢٩٩,٤٥	٤٣٣٠,١٤,٣	١١٥٧,٦٧
١٩٩٥	٥٠٠,٠٠	١٩٠٣,٤٠	٢٢٦٨	٣٣٨٢,٠٠	٤٠٣٣٩,٠٠	١١٢٢,٨٢
١٩٩٦	٥٠٠,٠٠	١٩٦٦,٧٠	٣٩٤٣	٣٤٩٨,٠٠	٤٠٧٨,٠٠	١١٢٢,١٩
١٩٩٧	٤٧٠,٠٠	١٨٧٥,٨٩	٢٢٣٧	٣٤٠٦,٩٠	٣٧٤٠,٣٠٠	١٢٥٦,٧٢
١٩٩٨	٣٤٨,٩٠	٢٧٦,٦٠٩	٢٣٨٧	١٨٤٢,٤١	٢٨١٠٨,٩٤	١٣٠٨,٢٥
المتوسط	٤٠٩,٠٧	١٤٣٧,٦٠	٣٣٠٠,٤	٢٧٢٠,٤٠	٧٥٢٢,٠٥	١٠٢٩,٧

المصدر: جمعت وحسبت من:

- وزارة الزراعة - الإدارة المركزية لمكافحة الآفات - إدارة القطن - بيانات غير منشورة.
- وزارة الزراعة - معهد بحوث الاقتصاد الزراعي - نشرة الاقتصاد الزراعي - أعداد متفرقة.

جدول ١٤ - النماذج الإقتصادية الرياضية للمتغيرات الإقتصادية القطنية المصرية خلال فترة ما قبل تطبيق برنامج المكافحة المتكاملة لآفات القطن (٨٠-١٩٨٩)

المتغير	النموذج الإقتصادى القياسى	F	R ²	معدل النمو
متوسط السعر المزرعى للقطن الزهر (جنيه للقنطار)	ص = ٣,٦٦ + ٠,١٤ س (٥٢,٥٩) (١٣,٠٧)	١٧١,٠٠	٠,٩٤	٠,١٤
صافى العائد للفدان (جنيه)	ص = ٤,٠٦ + ٠,١٣ س (١٠,٨١) (٢,٣٠)	٥,٣٠	٠,٣٢	٠,١٣
متوسط السعر العالمى للقطن (الشعر دولار لكل طن)	ص = ٧,٩٦ + ٠,٠٤١ س (٨٢,٠٠) (٢,٦٧)	٧,١٤	٠,٤٠	٠,٠٤١
الإيراد الكلى القطنى (جنيه للفدان)	ص = ٥,٧٨ + ٠,١٠ س (١٢٠,٥٤) (١٤,٢١)	٢٠٢,١٢	٠,٩٥	٠,١٠
متوسط السعر المزرعى* للقطن الشعر (دولار للطن)	ص = ٦,١٧ + ٠,٢٤ س (٣٢,٤١) (٨,١٣)	٦٦,١٣	٠,٨٧	٠,٢٤
التكاليف الإنتاجية القطنية الكلية غير تكاليف المكافحة الأقية (جنيه للفدان)	ص = ٥,٢٧ + ٠,١٠ س (٦٠,٥٩) (٧,٧١)	٦٠,٣٨	٠,٨٦	٠,١٠

*متوسط السعر المزرعى للقطن الشعر طن/دولار = $\frac{\text{الإنتاج الكلى للقطن الشعر}}{\text{متوسط السعر المزرعى للقطن الشعر طن/دولار}}$ - % السعر المزرعى للقطن الزهر قنطار × سعر الصرف الإنتاج الكلى للقطن الزهر

المصدر: جمعت وحسبت من:

- وزارة الزراعة - معهد بحوث الإقتصاد الزراعى - نشرة الإقتصاد الزراعى - أعداد متفرقة.
- وزارة الزراعة - الإدارة المركزية لمكافحة الآفات - إدارة القطن - بيانات غير منشورة.

جدول ١٥ - النماذج الاقتصادية الرياضية للمتغيرات الاقتصادية القطنية المصرية خلال فترة تطبيق برنامج المكافحة المتكاملة لآفات القطن (١٩٩٨-٩٠)

معدل النمو	R ²	F	النموذج الإقتصادي القياسى	المتغير
٠,٠٥٢	٠,٢٦	٣,٩٤	ص = ٥,١٩ + ٠,٠٥٢ س (١٢,٨٦) (١,٩٨)	متوسط السعر المزرعى للقطن الزهر (جنيه للقنطار)
٠,٠١٩-	٠,١٣	٠,٤٦	ص = ٧,٤٢ - ٠,٠١٩ س (٥,٢٥) (٠,٢١-)	صافى العائد للفدان (جنيه)
٠,٠٨٥-	٠,٣١	٤,٥٩	ص = ٩,٣١ - ٠,٠٨٥ س (١٥,٤) (٢,١٤-)	متوسط السعر العالمى للقطن الشعير (دولار للطن)
٠,٠٥٥	٠,١٠	١,٩٠	ص = ٧,٠٢ + ٠,٠٥٥ س (١١,٣٩) (١,٣٧)	الإيراد الكلى القطنى (جنيه للفدان)
٠,٠٨٧	٠,٠٧٢	٠,٤٥	ص = ٩,٢٦ + ٠,٠٨٧ س (٤,٧٢) (٠,٦٧)	متوسط السعر المزرعى* للقطن الشعير (دولار للطن)
٠,٠٨٦	٠,٧٨	٢٩,٨٥	ص = ٥,٦٠ + ٠,٠٨٦ س (٢٣,٢٦) (٥,٤٦)	التكاليف الإنتاجية القطنية الكلية غير تكاليف المكافحة الآقية (جنيه للفدان)

$$\% = \frac{\text{الإنتاج الكلى للقطن الشعير}}{\text{متوسط السعر المزرعى للقطن للشعر طن/دولار}} \times \text{السعر المزرعى للقطن الزهر/قنطار} \times \text{سعر الصرف}$$

المصدر: جمعت وحسبت من:

- وزارة الزراعة - معهد بحوث الإقتصاد الزراعى - نشرة الإقتصاد الزراعى - أعداد متفرقة.
- وزارة الزراعة - الإدارة المركزية لمكافحة الآفات - إدارة القطن - بيانات غير منشورة.

جدول ١٦ - معنوية الفرق بين معدلات النمو ومعاملات عدم الاستقرار للمعغيرات الاقتصادية القطنية المصرية خلال ٨٠-١٩٩٨

قيمة F لمعنوية الفرق بين معادلي النمو	قيمة F لمعنوية الفرق بين معادلي عدم الاستقرار	معنوية الفرق بين معادلي عدم الاستقرار		معادلي عدم الاستقرار		معنوية الفرق بين معادلي عدم الاستقرار		معادلي عدم الاستقرار		معنوية الفرق بين معادلي عدم الاستقرار		معدل النمو	معدل المعنوية	المتغير
		درجة الثقة	قيمة ت	فترة ثانية	فترة أولى	درجة الثقة	قيمة ت	فترة ثانية	فترة أولى	درجة الثقة	قيمة ت			
٨,٥١	٤,٥٩	٠,٠٦٦	١,٩٨-	٠,١٥	٠,٠٧٦	-	٩,٢٥-	٠,٠٥٢	٠,١٤	متوسط السعر المزروع للقطن الزهر (جنبة للقطن)				
٢١,٤٠	٢,٩٨	٠,٥٣٦	٠,٦٣-	٠,٤٩	٠,٤٢	-	٦,٣٨-	٠,١١٩-	٠,١٣	صافي العائد (فدان للجنبة)				
٤,٥٠	٤,٤٠	٠,٠٢٦	٢,٤٤-	٠,٢٣	٠,١١	٠,٤٥٨	٠,٧٦	٠,٠٨٥-	٠,٠٤١	متوسط السعر المعاملي للقطن الشعر				
١٦,٠١	٥,٤٦	-	٥,١٨-	٠,٢٢	٠,٥٦	-	٨,٠٩-	٠,٠٥٥	٠,١٠	(دولار للطن) الإيراد الكلي القطنى (جنبة للقطن)				
٥,٥٣	٥,٢٦	٠,٢٩٩	١,٠٧-	١,٣٣	٠,٢٢	٠,١٠٥	١,٧١-	٠,٠٨٧	٠,٢٤	متوسط السعر المزروع للقطن الشعر				
٩,٦٢	٠,١٤	٠,٨٥٢	٠,١٩	٠,٠٩٣	٠,٠٩٨	-	٧,٥٩-	٠,٠٨٦	٠,١٠	التكاليف الإنتاجية القطنية الكلية غير تكلفة المكافحة الآقية (جنبة للقطن)				

المصدر: جمعت وحسبت من:

- وزارة الزراعة - الإدارة المركزية لمكافحة الآفات - إدارة القطن - بيانات غير منشورة.
- وزارة الزراعة - معهد بحوث الاقتصاد الزراعى - نشرة الاقتصاد الزراعى - أعداد متفرقة.

ثالث وعشرون: التحليل الإقتصادي الوصفي والإقتصادي القياسي لصافي العائد الفدائي القطنى
تبين من خلال إستعراض وتحليل البيانات المتعلقة بصافي العائد الفدائي القطنى المصرى أنها إتخذت إتجاهاً صعودياً وذلك خلال فترة ماقبل تطبيق برنامج المكافحة المتكاملة لآفات القطن (١٩٨٩-٨٠) حيث بلغ معدل نموها ٠,١٣% وبلغ صافي العائد الفدائي القطنى عام ١٩٨٠ حوالى ١١٤,٧ جنيه للفدان إزداد إلى قرابة ٤١٢,٩ جنيه للفدان عام ١٩٨٩ وبلغ المتوسط السنوى لصافي العائد الفدائي القطنى خلال هذه الفترة نحو ١٥٢,٧ جنيه للفدان، وقد تبين من خلال تقدير معامل عدم الإستقرار لصافي العائد الفدائي القطنى خلال هذه الفترة أنه بلغ ٠,٤٢% وهو بذلك يؤول إلى الصفر بما يدل على وجود إستقرار فى صافي العائد الفدائي خلال هذه الفترة (جدول ١٣، جدول ١٤، جدول ١٦).

بينما إتخذ صافي العائد الفدائي القطنى خلال فترة تطبيق برنامج المكافحة المتكاملة لآفات القطن (١٩٩٨-٩٠) إتجاهاً هبوطياً حيث بلغ معدل نموه السالب ٠,٠١٩% وبلغ صافي العائد الفدائي القطنى عام ١٩٩٠ حوالى ٦٤٠,٣٥ جنيه للفدان إنخفض إلى قرابة ٢٧٦,٦٠ جنيه للفدان عام ١٩٩٨ وبلغ المتوسط السنوى لصافي العائد الفدائي القطنى خلال هذه الفترة نحو ١,٤ ألف جنيه للفدان ، وقد تبين من خلال تقدير معامل عدم الإستقرار لصافي العائد الفدائي القطنى خلال هذه الفترة أنه بلغ ٠,٤٩% وهو بذلك يؤول إلى الصفر بما يدل على وجود إستقرار فى صافي العائد الفدائي القطنى خلال هذه الفترة (جدول ١٣ و جدول ١٥ و جدول ١٦).
وبدراسة معنوية الفرق بين معدلى النمو لفترتى الدراسة تبين أنه يوجد فرق معنوى عند المستوى الإحتمالى ٠,٠١ - جدول (١٦).
بينما وبدراسة معنوية الفرق بين متوسطى معامل عدم الإستقرار لفترتى الدراسة تبين أنه لا يوجد فرق معنوى - جدول (١٦).

رابع وعشرون: التحليل الإقتصادي الوصفي والإقتصادي القياسي لمتوسط السعر العالمى للقطن الشعير (دولار للطن)

تبين من خلال إستعراض وتحليل البيانات المتعلقة بمتوسط السعر العالمى للقطن الشعير إنها إتخذت إتجاهاً صعودياً وذلك خلال فترة ماقبل تطبيق برنامج المكافحة المتكاملة لآفات القطن (١٩٨٩-٨٠) حيث بلغ معدل نموها ٠,٠٤١% وبلغ متوسط السعر العالمى للقطن الشعير عام ١٩٨٠ حوالى ٣,٣ ألف دولار للطن إزداد إلى قرابة ٥,٤ ألف دولار للطن عام ١٩٨٩ وبلغ المتوسط السنوى لمتوسط السعر العالمى للقطن الشعير خلال هذه الفترة نحو ٣,٧ ألف دولار

للطن ، وقد تبين من خلال تقدير معامل عدم الإستقرار لمتوسط السعر العالمى للقطن الشعير بالدولار خلال هذه الفترة أنه بلغ ٠,١١% وهو بذلك يؤول إلى الصفر بما يدل على وجود إستقرار فى متوسط السعر العالمى للقطن الشعير بالدولار خلال هذه الفترة (جدول ١٣ ، جدول ١٤ ، جدول ١٦).

بينما إتخذ متوسط السعر العالمى للقطن الشعير خلال فترة تطبيق برنامج المكافحة المتكاملة لآفات القطن (١٩٩٨-٩٠) إتجهاً هبوطياً بمعدل نمو سالب بلغ ٠,٠٨٥% وبلغ متوسط السعر العالمى للقطن الشعير عام ١٩٩٠ حوالى ٥,٦ ألف دولار للطن إنخفاض إلى قرابة ٢,٣ ألف دولار للطن عام ١٩٩٨ وبلغ المتوسط السنوى لمتوسط السعر العالمى للقطن الشعير خلال هذه الفترة نحو ٣,٣ ألف دولار للطن ، وقد تبين من خلال تقدير معامل عدم الإستقرار لمتوسط السعر العالمى للقطن الشعير خلال هذه الفترة أنه بلغ ٠,٢٣% وهو بذلك يؤول إلى الصفر بما يدل على وجود إستقرار فى متوسط السعر العالمى للقطن الشعير خلال هذه الفترة (جدول ١٣ ، جدول ١٥ ، جدول ١٦).

وبدراسة معنوية الفرق بين معدلى النمو لفترتى الدراسة تبين أنه لا يوجد فرق معنوى - جدول (١٦).

بينما وبدراسة معنوية الفرق بين متوسطى معامل عدم الإستقرار لفترتى الدراسة تبين أنه يوجد فرق معنوى عند المستوى الإحتمالى ٠,٠٥ - جدول (١٦).

خامس وعشرون: التحليل الإقتصادى الوصفى والإقتصادى القياسى لمتوسط الإيراد الكلى الفدانى القطنى

تبين من خلال إستعراض وتحليل البيانات المتعلقة بمتوسط الإيراد الكلى الفدانى القطنى المصرى أنها إتخذت إتجهاً صعودياً وذلك خلال فترة ماقبل تطبيق برنامج المكافحة المتكاملة لآفات القطن (١٩٨٩-٨٠) حيث بلغ معدل نموها ٠,١٠% وبلغ متوسط الإيراد الكلى الفدانى القطنى عام ١٩٨٠ حوالى ٣٥٣,٣ جنيه للفدان إزداد إلى قرابة ١,١ ألف جنيه للفدان عام ١٩٨٩ وبلغ المتوسط السنوى لمتوسط الإيراد الكلى الفدانى القطنى خلال هذه الفترة نحو ٦٢٥,٨ جنيه للفدان وقد تبين من خلال تقدير معامل عدم الإستقرار لمتوسط الإيراد الكلى

الفدائى القطنى خلال هذه الفترة أنه بلغ ٠,٠٥٦% وهو بذلك يؤول إلى الصفر بما يدل على وجود إستقرار فى متوسط الإيراد الكلى الفدائى القطنى خلال هذه الفترة (جدول ١٣، جدول ١٤، جدول ١٦).

هذا وقد إتخذ متوسط الإيراد الكلى الفدائى القطنى خلال فترة تطبيق برنامج المكافحة المتكاملة لآفات القطن (١٩٩٨-٩٠) إتجاهاً صعودياً بمعدل نمو بلغ ٠,٠٥٥% وبلغ متوسط الإيراد الكلى الفدائى القطنى عام ١٩٩٠ حوالى ١,٤ ألف جنيه للفدان إزداد إلى قرابة ١,٨ ألف جنيه للفدان عام ١٩٩٨ وبلغ المتوسط السنوى لمتوسط الإيراد الكلى الفدائى القطنى خلال هذه الفترة نحو ٢,٧ ألف جنيه للفدان ، وقد تبين من خلال تقدير معامل عدم الإستقرار لمتوسط الإيراد الكلى الفدائى القطنى خلال هذه الفترة أنه بلغ ٠,٢٢% وهو بذلك يؤول إلى الصفر بما يدل على وجود إستقرار فى متوسط الإيراد الكلى الفدائى القطنى خلال هذه الفترة (جدول ١٣، جدول ١٥، جدول ١٦).

وبدراسة معنوية الفرق بين معدلى النمو لفترتى الدراسة تبين أنه يوجد فرق معنوى عند المستوى الإحتمالى ٠,٠١ - جدول (١٦). هذا وبدراسة معنوية الفرق بين متوسطى معامل عدم الإستقرار لفترتى الدراسة تبين أنه يوجد فرق معنوى عند المستوى الإحتمالى ٠,٠١ - جدول (١٦).

سادس وعشرون: التحليل الإقتصادى الوصفى والقياسى لمتوسط السعر المزرعى للقطن الشعر بالدولار للطن

تبين من خلال إستعراض وتحليل البيانات المتعلقة بمتوسط السعر المزرعى للقطن الشعر أنها إتخذت إتجاهاً صعودياً وذلك خلال فترة ماقبل تطبيق برنامج المكافحة المتكاملة لآفات القطن (١٩٨٩-٨٠) حيث بلغ معدل نموها ٠,٢٤% وبلغ متوسط السعر المزرعى للقطن الشعر عام ١٩٨٠ حوالى ٧٨٢,٦ دولار للطن إزداد إلى قرابة ٨,٨ ألف دولار للطن عام ١٩٨٩ وبلغ المتوسط السنوى لمتوسط السعر المزرعى للقطن الشعر خلال هذه الفترة نحو ٢,٦ ألف دولار للطن ، وقد تبين من خلال تقدير معامل عدم الإستقرار لمتوسط السعر المزرعى للقطن الشعر خلال هذه الفترة أنه بلغ ٠,٢٢% وهو بذلك يؤول إلى الصفر بما يدل على وجود

إستقرار فى متوسط السعر المزرعى للقطن الشعير بالدولار للطن خلال هذه الفترة (جدول ١٣، جدول ١٤، جدول ١٦).

هذا وقد إتخذت متوسط السعر المزرعى للقطن الشعير خلال فترة تطبيق برنامج المكافحة المتكاملة لأفات القطن (٩٠-١٩٩٨) إتجاهاً صعودياً بمعدل نمو بلغ ٠,٠٨٧% وبلغ متوسط السعر المزرعى للقطن عام ١٩٩٠ حوالى ١٣,٥ ألف دولار للطن إزداد إلى قرابة ٢٨,١ ألف دولار للطن عام ١٩٩٨ وبلغ المتوسط السنوى لمتوسط السعر المزرعى للقطن الشعير خلال هذه الفترة نحو ٧٥,٢ ألف دولار للطن ، وقد تبين من خلال تقدير معامل عدم الإستقرار لمتوسط السعر المزرعى للقطن الشعير خلال هذه الفترة أنه بلغ ١,٣٣% هو بذلك يؤول إلى الصفر بما يدل على وجود إستقرار فى متوسط السعر المزرعى للقطن الشعير خلال هذه الفترة (جدول ١٣، جدول ١٥، جدول ١٦). وبدراسة معنوية الفرق بين معدلى النمو لفترتى الدراسة تبين أنه لا يوجد فرق معنوى - جدول (١٦).

هذا وبدراسة معنوية الفرق بين متوسطى معامل عدم الإستقرار لفترتى الدراسة تبين أنه لا يوجد فرق معنوى - جدول (١٦).

سابع وعشرون: التحليل الإقتصادى الوصفى والإقتصادى القياسى للتكاليف الإنتاجية القطنية الفدانية غير تكلفة المكافحة الآفية

تبين من خلال إستعراض وتحليل البيانات المتعلقة بالتكاليف الإنتاجية القطنية الفدانية غير تكلفة المكافحة الآفية أنها إتخذت إتجاهاً صعودياً وذلك خلال فترة ماقبل تطبيق برنامج المكافحة المتكاملة لأفات القطن (٨٠-١٩٨٩) حيث بلغ معدل نموها ٠,١٠% وبلغ متوسط التكاليف الإنتاجية القطنية الفدانية غير تكلفة المكافحة الآفية عام ١٩٨٠ حوالى ١٧٦,٧٣ جنيهه للفدان إزداد إلى قرابة ٥١٤,٧ جنيهه للفدان عام ١٩٨٩ وبلغ المتوسط السنوى للتكاليف الإنتاجية القطنية الفدانية غير تكلفة المكافحة الآفية خلال هذه الفترة نحو ٣٧٤,٩ جنيهه للفدان، وقد تبين من خلال تقدير معامل عدم الإستقرار للتكاليف الإنتاجية القطنية الفدانية غير تكلفة المكافحة الآفية خلال هذه الفترة أنه بلغ ٠,٠٩٨% وهو بذلك يؤول إلى الصفر بما يدل على وجود إستقرار فى التكاليف الإنتاجية القطنية الفدانية غير الآفية خلال هذه الفترة (جدول ١٣، جدول ١٤، جدول ١٦).

هذا وقد إتخذت التكاليف الإنتاجية القطنية الفدانية غير تكلفة مكافحة الآفة خلال فترة تطبيق برنامج مكافحة المتكاملة لآفات القطن (٩٠-١٩٩٨) إتجاهاً صعودياً بمعدل نمو يبلغ ٠,٠٨٦% وبلغ متوسط التكاليف الإنتاجية القطنية الفدانية غير تكلفة مكافحة الآفة عام ١٩٩٠ حوالي ٦٤٦,٢ جنيه للفدان إزداد إلى قرابة ١,٣ ألف جنيه للفدان عام ١٩٩٨ وبلغ المتوسط السنوي للتكاليف الإنتاجية القطنية الفدانية غير تكلفة مكافحة الآفة خلال هذه الفترة نحو ١ ألف جنيه للفدان، وقد تبين من خلال تقدير معامل عدم الإستقرار للتكاليف الإنتاجية القطنية الفدانيسة غير تكلفة مكافحة الآفة خلال هذه الفترة أنه بلغ ٠,٠٩٣% وهو بذلك يؤول إلى الصفر بما يدل على وجود إستقرار فى متوسط التكاليف الإنتاجية القطنية الفدانيسة غير تكلفة مكافحة الآفة خلال هذه الفترة (جدول ١٣، جدول ١٥، جدول ١٦).

وبدراسة معنوية الفرق بين معدلى النمو لفترتى الدراسة تبين أنه يوجد فرق معنوى عند المستوى الإحتمالى ٠,٠١ - جدول (١٦).
بينما وبدراسة معنوية الفرق بين متوسطى معامل عدم الإستقرار لفترتى الدراسة تبين أنه لا يوجد فرق معنوى - جدول (١٦).

التحليل الإقتصادي الوصفي والإقتصادي القياسي لهيكل التكاليف الإنتاجية القطنية الكلية

أولاً: التحليل الإقتصادي الوصفي والإقتصادي القياسي لتكلفة تجهيز الأرض لزراعة القطن

تبين من خلال إستعراض وتحليل البيانات المتعلقة بتكلفة تجهيز الأرض لزراعة القطن المصري أنها إتخذت إتجاهاً صعودياً وذلك خلال فترة ما قبل تطبيق برنامج المكافحة المتكاملة لآفات القطن (٨٠-١٩٨٩) حيث بلغ معدل نموها ٠,١١% وبلغ متوسط تجهيز الأرض لزراعة القطن عام ١٩٨٠ حوالي ١٥,٢ جنيه للفدان إزداد إلى قرابة ٤٨,٦ جنيه للفدان عام ١٩٨٩ وبلغ المتوسط السنوي لتكلفة تجهيز الأرض لزراعة القطن خلال هذه الفترة نحو ٣٢,٨ جنيه للفدان ، وقد تبين من خلال تقدير معامل عدم الإستقرار لتكلفة تجهيز الأرض لزراعة محصول القطن خلال هذه الفترة أنه بلغ ٠,٠٨٢% وهو بذلك يؤول إلى الصفر بما يدل على وجود إستقرار فى تكلفة تجهيز الأرض لزراعة محصول القطن خلال هذه الفترة (جدول ١٧، جدول ١٨، جدول ٢٠).

هذا وقد إتخذ تكلفة تجهيز الأرض لزراعة محصول القطن خلال فترة تطبيق برنامج المكافحة المتكاملة لآفات القطن (٩٠-١٩٩٨) إتجاهاً صعودياً بمعدل نمو بلغ ٠,٠٥٦% وبلغ متوسط تكلفة تجهيز الأرض لزراعة محصول القطن عام ١٩٩٠ حوالي ٥٥,٤ جنيه للفدان إزداد إلى قرابة ٩٣ جنيه للفدان عام ١٩٩٨. وبلغ المتوسط السنوي لتكلفة تجهيز الأرض لزراعة محصول القطن خلال هذه الفترة نحو ٧٦,٥ جنيه للفدان ، وقد تبين من خلال تقدير معامل عدم الإستقرار لتكلفة تجهيز الأرض لزراعة محصول القطن خلال هذه الفترة أنه بلغ ٠,٠٦٣% وهو بذلك يؤول إلى الصفر بما يدل على وجود إستقرار فى تكلفة تجهيز الأرض لزراعة محصول القطن خلال هذه الفترة (جدول ١٧، جدول ١٩، جدول ٢٠).

وبدراسة معنوية الفرق بين معدلى النمو لفترتى الدراسة تبين أنه يوجد فرق معنوى عند المستوى الإحتمالى ٠,٠١ - جدول (٢٠).
بينما بدراسة معنوية الفرق بين متوسطى معامل عدم الإستقرار لفترتى الدراسة تبين أنه لا يوجد فرق معنوى - جدول (٢٠).

جدول ١٧ - تطور التكاليف الإنتاجية الكلية القطنية موزعة على العمليات الزراعية في جمهورية مصر العربية خلال الفترة ١٩٨٠-١٩٩٨

السنات	تجهيز الأرض (جنيه للفدان)	التقارص والتراصة (جنيه للفدان)	الري (جنيه للفدان)	المساق (جنيه للفدان)	الخدمة الزراعية (جنيه للفدان)	مقاومة الأفات (جنيه للفدان)	المصاد والجني (جنيه للفدان)	نقل المحصول (جنيه للفدان)	نفقات تثرية (جنيه)	إجمالي التكاليف المتغيرة (جنيه للفدان)	الإيجار (جنيه للفدان)	إجمالي التكاليف الإنتاجية للكلية (جنيه للفدان)
١٩٨٠	١٥٠٢	٧,١٧	١٧,٩٠	٣٢,٨٣	٢١,٣٢	١٨	٥٩,٧٩	-	٠,١٨	١٧٧,٩	١٠,٧	٢٣٨,٦
١٩٨١	١٩,٨٥	٩,١٩	٢١,٧٥	٤٦,١٠	٣٨,٢٣	١٨	٧٨,٦١	-	٧,٥٢	٢٣٩,٣	١١,٨	٣٠١,١
١٩٨٢	٢٣,٠	١٠,٩٧	٢٧,١٧	٥١,٤٥	٤٨,٧٠	١٨	١٢٨,٤٨	-	٩,٨٨	٣١٧,٦	١٦,١	٣٨٣,٧
١٩٨٣	٣٢,١٥	١٥,٣١	٣٣,٣٥	٦١,١٠	٥٦,٢١	١٨	١٤٠,٣٧	-	١١,٧٢	٣٦٨,٣	١٧,٦	٤٣٥,٩
١٩٨٤	٣٤,٥	١٦,٥٥	٤٠,٧٠	٦٧,٦٠	٦١,٧٠	١٨	١٦٥,٨	-	١٦,١٧	٤٢١,٠	٥٠,٥	٤٧١,٥
١٩٨٥	٣٥,٠	١٧,٠٠	٤١,٠٠	٦٨,٧٠	٦٢,٠٠	١٨	١٨٨,٣	-	٢٠	٤٥٠,٥	٤٩,٦	٤٩٩,٦
١٩٨٦	٣٧,٠	٢٠,٠٠	٤٥,٦٠	٧٥,٠٠	٦٤,٠٠	١٨	١٩٩,٠	-	٢٤,٨	٤٨٣,٤	٥٧,٤	٥٤٠,٨
١٩٨٧	٣٨,٠	٢٠,٢٠	٥٠,٠٠	٦٩,٠٠	٦٥,٠٠	١٨	٢٠٧,٤	-	٤١,٢	٥٠٨,٩	٨٦,٤	٥٩٥,٣
١٩٨٨	٤٥,٥	٢٤,٣٠	٥٦,٩٠	٧٩,٨٠	٨٤,٨٠	١٨	١٦٤,٣	١٦,٥	٥٥,٤	٥٣٥,٥	٧٧,٤	٦١٢,٩
١٩٨٩	٤٨,٦	٢٤,٣٠	٦٢,٣٠	٩٦,٧٠	٧٦,٧٠	٢٠	١٥٣,٧٥	١٦,٠	٥٧,٩	٥٥٦,٧	٩٥,٤	٦٥٢,١
المتوسط	٣٢,٨	١٦,٥	٣٩,٧٠	٦٤,٨٠	٥٨,٤٠	١٨,٢	١٤٨,٦	٣,٣	٢٤,٥	٤٠٥,٩	٦٧,٣	٤٧٣,١٥
١٩٩٠	٥٥,٤	٢٧,٢٠	٧٤,٣٠	١٢٠,٨٠	٩٥,١٢	٢٠	١٩٤,٠	٢٠,٤٨	٥٤,٠	٦١١,٣	١٢٢,٦	٧٨٣,٩
١٩٩١	٦٥,٦	٢٨,٨٠	٧٧,٥٠	١٤٤,٥٠	١٠٢,٠٠	٢٠	٢٠٩,٣	٢٥,٨	٧٨,١	٧٥١,٦	١٢٧,٤	٨٧٩,٠
١٩٩٢	٧١,٥	٥٥,٤٠	١٠١,٧٠	١٧٠,٤٠	١٠٥,٤٠	٢٠	٢٣٤,٣	٢٦,٨	٧٨,٥	٨٦٤	١٢٧,١	٩٩١,١
١٩٩٣	٧٦,٠	٦١,٠٠	٩٥,٥٠	١٨٨,٠٠	١٠٧,٤٠	٢٠	٢٧٥,٩	٣٤	٩٧,٠	٩٥٤,٨	٤٣١,٢	١٣٨٦
١٩٩٤	٨٠,٥	٨٤,٤٠	٩٦,٤٠	١٩٤,٦٠	١٠٩,٧٠	٥٠	٢٣٢,٤	٢٣,٣	٩٥,٦	٩١٦,٤	٤٣٤,٥	١٤٠٠,٤
١٩٩٥	٦٦,٠	١٠,٤	٧٨,٠٠	٢١٠,٠٠	١١٠,٠٠	٥٠	٢٥٥,٥	٢٢,١	١٠٣,٠	٩٩٨,٦	٤٨٠,٠	١٤٧٨,٦
١٩٩٦	٩٠,٣	٩١,٠٠	٧٩,٠٠	٢١٣,٠٠	١١١,٠٠	٥٠	٢٥٠,٣	٢٢,٣	١٠٣,٤	١٠١٠,٣	٥٢٠,٠	١٥٣٠,٣
١٩٩٧	٩٠,٥	٩١,٠٠	٧٨,٠٠	٢١١,٠٠	١١١,٠٠	١٠٠	٢٢٠,٣	٢٠,٣	٨١,١	١٠٠٣,٢	٥٢٧,٠	١٥٣٠,٢
١٩٩٨	٩٣,٠	٨٥,٤٠	١١٨,٤٠	٢٨٢,٨٠	١١١,٠٠	صففر	٢٠٢,٩	١٩,٥	٨٤,٢	٩٩٧,٢	٥٦٨,٦	١٥٦٥,٨
المتوسط	٧٦,٥	٦٩,٨٠	٨٨,٨٠	١٩٢,٨٠	١٠٥,٨٠	٣٦,٧	٢٣٦,٧	٢٣,٨	٨٦,١	٩١١,٩٣	٣٧٠,٨٧	١٢٨٢,٨

المصدر: جمعت وحسبت من: - وزارة الزراعة - معهد بحوث الاقتصاد الزراعي - نشرة الاقتصاد الزراعي - أعداد مقرونة.

جدول ١٨ - النماذج الإقتصادية الرياضية للمتغيرات الإقتصادية القطنية المصرية خلال فترة ما قبل تطبيق برنامج المكافحة المتكاملة لآفات القطن (٨٠-١٩٨٩)

المتغير	النموذج الإقتصادى القياسى	F	R ²	معدل النمو
تجهيز الأرض	ص = ٢,٧٩ + ٠,١١ س (٨,٥٦) (٣٣,١٠)	٧٣,٤٠	٠,٨٨	٠,١١
التقاوى والزراعة	ص = ٢,٠١ + ٠,١٣ س (٩,٩٦) (٢٤,٥٧)	٩٩,٢٤	٠,٩١	٠,١٣
الرى	ص = ٢,٨٧ + ٠,١٣ س (١٣,٢٩) (٤٦,٣٤)	١٧٦,٦٩	٠,٩٥	٠,١٣
السماد	ص = ٣,٦٠ + ٠,٠٩٤ س (٧,٣٤) (٤٤,٩٩)	٥٣,٩٣	٠,٨٥	٠,٠٩٤
الخدمة الزراعية	ص = ٣,٤٥ + ٠,١٠ س (٦,١٥) (٣٣,١٤)	٣٧,٨٧	٠,٨٠	٠,١٠
مقاومة الآفات	ص = ٢,٨٦ + ٠,٠٠٥ س (١,٧٣) (١٣٩,٣٧)	٣,٠٠	٠,١٨	٠,٠٠٥
الحصاد والجنى	ص = ٤,٣٦ + ٠,١٠ س (٣,٢٨) (٢٣,٤٥)	١٢,١٢	٠,٥٥	٠,١٠
النفقات النثرية	ص = ٠,٥٩ + ٠,٣٨ س (٥,٧٨) (١,٤٤)	٣٣,٤٩	٠,٧٨	٠,٣٨
إجمالى التكاليف بدون الإيجار (التكاليف المتغيرة)	ص = ٥,٣١ + ٠,١١ س (٧,٥٢) (٥٥,٤٨)	٥٦,٥٤	٠,٨٦	٠,١١
الإيجار	ص = ٣,٩٧ + ٠,٠٣٩ س (١,٨٦) (٣٠,٤٧)	٣,٤٩	٠,٢١	٠,٠٣٩
إجمالى التكاليف الإنتاجية الكلية	ص = ٥,٥٥ + ٠,١٠ س (٩,٣٠) (٨١,١٨)	٨٦,٦١	٠,٩٠	٠,١٠

المصدر: جمعت وحسبت من:

- وزارة الزراعة - معهد بحوث الإقتصاد الزراعى - نشرة الإقتصاد الزراعى - أعداد متفرقة ٨٠-

جدول ١٩ - النماذج الإقتصادية الرياضية للمتغيرات الإقتصادية القطنية المصرية خلال فترة تطبيق برنامج المكافحة المتكاملة لآفات القطن (١٩٩٨-٩٠)

المتغير	النموذج الإقتصادي القياسى	F	R ²	معدل النمو
تجهيز الأرض	ص = ٣,٤٨ + ٠,٠٥٦ س (١٩,١٦) (٤,٦٩)	٢٢,٠٥	٠,٧٢	٠,٠٥٦
التقاوى والزراعة	ص = ١,٧٦ + ٠,١٥ س (٣,٣٠) (٤,٥٥)	٢٠,٧٢	٠,٧١	٠,١٥
الرى	ص = ٤,١٨ + ٠,٠١٩ س (١٣,٠٣) (٠,٩٣)	٠,٨٦	٠,٠١٧	٠,٠١٩
السماذ	ص = ٣,٩٦ + ٠,٠٨٤ س (٢٣,٦٣) (٧,٧١)	٥٩,٤٧	٠,٨٧	٠,٠٨٤
الخدمة الزراعية	ص = ٤,٤٨ + ٠,٠١١ س (٥١,٠٩) (٢,٠٦)	٤,٢٨	٠,٢٩	٠,٠١١
مقاومة الآفات	ص = ١٦,٥٢ - ٠,٩٩ س (١,٥٣) (١,٤٠-)	١,٩٦	٠,١٠	٠,٩٩-
الحصاد والجنى	ص = ٥,٣٠ + ٠,٠٠٨٦ س (٢٢,٥١) (٠,٥٦)	٠,٣١	٠,٠٩٣	٠,٠٠٨٦
النفقات النثرية	ص = ٣,٨١ + ٠,٠٤١ س (١٠,٨٥) (١,٨٠)	٣,٢٦	٠,٢٢	٠,٠٤١
إجمالى التكاليف بدون الإيجار (التكاليف المتغيرة)	ص = ٦,٠٠٨ + ٠,٠٤٧ س (٣٧,٧٩) (٤,٥١)	٢٠,٣٩	٠,٧٠	٠,٠٤٧
الإيجار	ص = ٢,٤١ + ٠,٢٢ س (٣,٥٨) (٥,٠٢)	٢٥,٢٩	٠,٧٥	٠,٢٢
إجمالى التكاليف الإنتاجية الكلية	ص = ٥,٧٨ + ٠,٠٨٩ س (٢٤,٦٠) (٥,٨٧)	٣٣,٤٨	٠,٨٠	٠,٠٨٩

المصدر: جمعت وحسبت من:

- وزارة الزراعة - معهد بحوث الإقتصاد الزراعى - نشرة الإقتصاد الزراعى - أعداد متفرقة ٨٠-

١٩٩٨.

جدول ٢٠ - معنوية الفرق بين معدلات النمو ومعاملات عدم الاستقرار للمتغيرات الاقتصادية القبطية المصرية خلال ٨٠-١٩٩٨

المتغير	معدل النمو		معدلات الفرق بين معنوية النمو ومعاملات عدم الاستقرار		معدلات الفرق بين معنوية النمو		معدلات عدم الاستقرار		معنوية الفرق بين معنوية الاستقرار		قيمة F المعنوية	الفرق بين معنوية عدم الاستقرار	قيمة F المعنوية	الفرق بين معنوية النمو
	فترة أولى	فترة ثانية	قيمة ت	درجة الثقة	فترة أولى	فترة ثانية	قيمة ت	درجة الثقة	قيمة ت	درجة الثقة				
تجهيز الأرض التقاروى والزراعة	٠,١١	٠,٠٥٦	٧,٩٨-	-	٠,٠٨٢	٠,٠٦٣	٠,٧٧	٠,٤٥٤	٢,٩٧	٠,٤٥٤	٢,٩٧	٢,٤٥	٢,٩٧	٠,٦٦
	٠,١٣	٠,١٥	٥,٨٨-	-	٠,٠٨٦	٠,٠٢١	٢,٠٦-	٠,١٠٧	٢,٤٠	٠,١٠٧	٢,٤٠	٢,٤٠	٢,٤٠	٢١,٨١
الرى السماد	٠,١٣	٠,٠١٩	٧,١٩-	-	٠,٠٦٧	٠,١٣	٢,٧٤-	٠,٠١٤	٢,١١	٠,٠١٤	٢,١١	٢,٦٢	٢,٦٢	٠,١٧٩
	٠,٠٩٤	٠,٠٨٤	٨,١٩-	-	٠,٠٨٥	٠,٠٦٤	٠,٩٣	٠,٣١٦	٣,٤٣	٠,٣١٦	٣,٤٣	٣,٤٣	٣,٤٣	٠,١٧٩
الخدمة للزراعية مقاومة الآفات	٠,١٠	٠,٠١١	٧,٠٩-	-	٠,١١	٠,٠٣٠	٢,٠٣	٠,١٠٨	٩,٧٢	٠,١٠٨	٩,٧٢	٩,٧٢	٩,٧٢	٠,١٧٨
	٠,٠٠٥	٠,٠٠٩٩-	١,٩٨-	٠,٠٦٤	٠,٠١٩	٥٥,٩٤	١,٣٨-	٠,١٨٥	٦,٤٤	٠,١٨٥	٦,٤٤	٦,٤٤	٦,٤٤	١٨,٢٣
الحصاد والجني النفقات الثمرية	٠,١٠	٠,٠٠٨٦	٤,٥٣-	-	٠,٢٢	٠,٠٨٧	٤,٨٩	-	٠,٠١٤	-	٠,٠١٤	٠,٠١٤	٠,٠١٤	٢,٥٨
	٠,٣٨	٠,٠٤١	٧,٣٥-	-	٠,٣٦	٠,١٣	٢,٠٦	٠,١٠٥	١٢,٤٢	٠,١٠٥	١٢,٤٢	١٢,٤٢	١٢,٤٢	٠,٨١
التكاليف المتغيرة الإيجار	٠,١١	٠,٠٤٧	٨,٦٥-	-	٠,١٠	٠,٠٦٤	١,٨٨	٠,٠٧٧	٢,١٦	٠,٠٧٧	٢,١٦	٢,١٦	٢,١٦	٠,١٠٥
	٠,٠٣٩	٠,٢٢	٥,٠٨-	-	٠,١٤	٠,٠٢٦	١,٧٤-	٠,١٠٠	٣,٧٧	٠,١٠٠	٣,٧٧	٣,٧٧	٣,٧٧	٤,٠٥٥
إجمالي	٠,١٠	٠,٠٨٩	٧,٥٤-	-	٠,٠٧٦	٠,٠٩٥	٠,٨٤-	٠,٤١٤	٠,٠٢٣	٠,٤١٤	٠,٠٢٣	٠,٠٢٣	٠,٠٢٣	١١,٢٥

المصدر: جمعت وحسبت من:

- وزارة الزراعة - معهد بحوث الاقتصاد الزراعى - نشرة الاقتصاد الزراعى - أعداد متفرقة.

ثانياً: التحليل الإقتصادي الوصفي والإقتصادي القياسي لتكلفة التقاوى والزراعة لمحصول القطن

تبين من خلال إستعراض وتحليل البيانات المتعلقة بتكلفة التقاوى والزراعة لمحصول القطن المصرى أنها إتخذت إتجاهاً صعودياً وذلك خلال فترة ماقبل تطبيق برنامج المكافحة المتكاملة لآفات القطن (٨٠-١٩٨٩) حيث بلغ معدل نموها ٠,١٣% وبلغ متوسط تكلفة التقاوى والزراعة لمحصول القطن عام ١٩٨٠ حوالى ٧,١ جنيه للفدان إزداد إلى قرابة ٢٤,٣ جنيه للفدان عام ١٩٨٩ وبلغ المتوسط السنوى لمتوسط تكلفة التقاوى وزراعة محصول القطن خلال هذه الفترة نحو ١٦,٥ جنيه للفدان ، وقد تبين من خلال تقدير معامل عدم الإستقرار لمتوسط تكلفة التقاوى والزراعة لمحصول القطن خلال هذه الفترة أنه بلغ ٠,٠٨٦% وهو بذلك يؤول إلى الصفر بما يدل على وجود إستقرار فى متوسط تكلفة التقاوى وزراعة محصول القطن خلال هذه الفترة (جدول ١٧، جدول ١٨، جدول ٢٠).

هذا وقد إتخذ متوسط تكلفة التقاوى وزراعة محصول القطن خلال فترة تطبيق برنامج المكافحة المتكاملة لآفات القطن (٩٠-١٩٩٨) إتجاهاً صعودياً بمعدل نمو بلغ ٠,١٥% وبلغ متوسط تكلفة التقاوى والزراعة لمحصول القطن عام ١٩٩٠ حوالى ٢٧,٢ جنيه للفدان إزداد إلى قرابة ٨٥,٤ جنيه للفدان وبلغ المتوسط السنوى لمتوسط تكلفة التقاوى والزراعة لمحصول القطن خلال هذه الفترة نحو ٦٩,٨ جنيه للفدان ، وقد تبين من خلال تقدير معامل عدم الإستقرار لمتوسط تكلفة التقاوى والزراعة لمحصول القطن خلال هذه الفترة أنه بلغ ٠,٢١% وهو بذلك يؤول إلى الصفر بما يدل على وجود إستقرار فى متوسط تكلفة التقاوى والزراعة لمحصول القطن خلال هذه الفترة (جدول ١٧ و جدول ١٩ و جدول ٢٠).

وبدراسة معنوية الفرق بين معدلى النمو لفترتى الدراسة تبين أنه يوجد فرق معنوى عند المستوى الإحتمالى ٠,٠١ - جدول (٢٠). وهذا وبدراسة معنوية الفرق بين متوسطى معامل عدم الإستقرار لفترتى الدراسة تبين أنه يوجد فرق معنوى عند المستوى الإحتمالى ٠,٠١ - جدول (٢٠).

ثالثاً: التحليل الإقتصادي الوصفي والإقتصادي القياسي لتكلفة الري لمحصول القطن

تبين من خلال إستعراض وتحليل البيانات المتعلقة بتكلفة عملية الري لمحصول القطن المصرى أنها إتخذت إتجاهاً صعودياً وذلك خلال فترة ماقبل تطبيق برنامج المكافحة المتكاملة لآفات القطن (٨٠-١٩٨٩) حيث بلغ معدل نموها ٠,١٣% وبلغ متوسط تكلفة عملية الري

لمحصول القطن عام ١٩٨٠ حوالي ١٧,٩ جنيه للفدان إزداد إلى قرابة ٦٢,٣ جنيه للفدان عام ١٩٨٩ وبلغ المتوسط السنوي لتكلفة عملية الري لمحصول القطن خلال هذه الفترة نحو ٣٩,٧ جنيه للفدان ، وقد تبين من خلال تقدير معامل عدم الإستقرار لتكلفة عملية الري لمحصول القطن خلال هذه الفترة أنه بلغ ٠,٠٦٧% وهو بذلك يؤول إلى الصفر بما يدل على وجود إستقرار فى تكلفة عملية الري لمحصول القطن خلال هذه الفترة (جدول ١٧، جدول ١٨، جدول ٢٠).

هذا وقد إتخذت تكلفة عملية الري لمحصول القطن خلال فترة تطبيق برنامج المكافحة المتكاملة لآفات القطن (١٩٩٨-٩٠) إتجاهاً صعودياً بمعدل نمو بلغ ٠,٠١٩% وبلغ متوسط تكلفة عملية الري لمحصول القطن عام ١٩٩٠ حوالي ٧٤,٣ جنيه للفدان إزداد إلى قرابة ١١٨,٤ جنيه للفدان عام ١٩٩٨ وبلغ المتوسط السنوي لتكلفة عملية الري لمحصول القطن خلال هذه الفترة نحو ٨٨,٨ جنيه للفدان ، وقد تبين من خلال تقدير معامل عدم الإستقرار لتكلفة عملية الري لمحصول القطن أنه بلغ ٠,١٣% وهو بذلك يؤول إلى الصفر بما يدل على وجود إستقرار فى تكلفة عملية الري لمحصول القطن خلال هذه الفترة (جدول ١٧، جدول ١٩، جدول ٢٠).

وبدراسة معنوية الفرق بين معدلى النمو لفترتى الدراسة تبين أنه يوجد فرق معنوى عند المستوى الإحتمالى ٠,٠١ - جدول (٢٠).

بينما بدراسة معنوية الفرق بين متوسطى معامل عدم الإستقرار لفترتى الدراسة تبين أنه يوجد فرق معنوى عند المستوى الإحتمالى ٠,٠٥ - جدول (٢٠).

رابعاً: التحليل الإقتصادى الوصفى والإقتصادى القياسى لتكلفة السماد لمحصول القطن

تبين من خلال إستعراض وتحليل البيانات المتعلقة بتكلفة السماد لمحصول القطن المصرى أنها إتخذت صعودياً وذلك خلال فترة ماقبل تطبيق برنامج المكافحة المتكاملة لآفات القطن (١٩٨٩-٨٠) حيث بلغ معدل نموها ٠,٠٩٤% وبلغ متوسط تكلفة السماد لمحصول القطن عام ١٩٨٠ حوالي ٣٢,٨٣ جنيه للفدان إزداد إلى قرابة ٩٦,٧ جنيه للفدان عام ١٩٨٩ وبلغ المتوسط السنوي لتكلفة السماد لمحصول القطن نحو ٦٤,٨ جنيه للفدان ، وقد تبين من خلال تقدير معامل عدم الإستقرار لمتوسط تكلفة السماد لمحصول القطن خلال هذه الفترة أنه بلغ ٠,٠٨٥% وهو بذلك يؤول إلى الصفر بما يدل على وجود إستقرار فى متوسط تكلفة السماد لمحصول القطن خلال هذه الفترة (جدول ١٧، جدول ١٨، جدول ٢٠).

هذا وقد إتخذ متوسط تكلفة السماد لمحصول القطن خلال فترة تطبيق برنامج المكافحة المتكاملة لآفات القطن (٩٠-١٩٩٨) إتجاهاً صعودياً بمعدل نمو بلغ ٠,٠٨٤% وبلغ متوسط تكلفة السماد لمحصول القطن عام ١٩٩٠ حوالى ١٢٠,٨ جنيه للفدان إزداد إلى قرابة ٢٨٢,٨ جنيه للفدان عام ١٩٩٨ وبلغ المتوسط السنوى لمتوسط تكلفة السماد لمحصول القطن خلال هذه الفترة نحو ١٩٢,٨ جنيه للفدان ، وقد تبين خلال تقدير معامل عدم الإستقرار لتكلفة السماد لمحصول القطن خلال هذه الفترة أنه بلغ ٠,٠٦٤% وهو بذلك يؤول إلى الصفر. بما يدل على وجود إستقرار فى تكلفة السماد لمحصول القطن خلال هذه الفترة (جدول ١٧، جدول ١٩، جدول ٢٠).

وبدراسة معنوية الفرق بين معدلى النمو لفترتى الدراسة تبين أنه يوجد فرق معنوى عند المستوى الإحتمالى ٠,٠١ - جدول (٢٠).
بينما بدراسة معنوية الفرق بين متوسطى معامل عدم الإستقرار لفترتى الدراسة تبين أنه لا يوجد فرق معنوى - جدول (٢٠).

خامساً: التحليل الإقتصادى الوصفى والإقتصادى القياسى لتكلفة الخدمة الزراعية لمحصول القطن

تبين من خلال إستعراض وتحليل البيانات المتعلقة بتكلفة الخدمة الزراعية لمحصول القطن المصرى أنها إتخذت إتجاهاً صعودياً وذلك خلال فترة ماقبل تطبيق برنامج المكافحة المتكاملة لآفات القطن (٨٠-١٩٨٩) حيث بلغ معدل نموها ٠,١٠% وبلغ متوسط تكلفة الخدمة الزراعية لمحصول القطن عام ١٩٨٠ حوالى ٢٦,٣٢ جنيه للفدان إزداد إلى قرابة ٧٦,٧ جنيه للفدان عام ١٩٨٩. وبلغ المتوسط السنوى لتكلفة الخدمة الزراعية لمحصول القطن خلال هذه الفترة نحو ٥٨,٤ جنيه للفدان، وقد تبين من خلال تقدير معامل عدم الإستقرار لمتوسط تكلفة الخدمة الزراعية لمحصول القطن خلال هذه الفترة أنه بلغ ٠,١١% وهو بذلك يؤول إلى الصفر بما يدل على وجود إستقرار فى متوسط تكلفة الخدمة الزراعية لمحصول القطن خلال هذه الفترة (جدول ١٧، جدول ١٨، جدول ٢٠).

هذا وقد إتخذ متوسط تكلفة الخدمة الزراعية لمحصول القطن خلال فترة تطبيق برنامج المكافحة المتكاملة لآفات القطن (٩٠-١٩٩٨) إتجاهاً صعودياً بمعدل نمو بلغ ٠,٠١١% وبلغ متوسط تكلفة الخدمة الزراعية لمحصول القطن عام ١٩٩٠ حوالى ٩٥,١٢ جنيه للفدان إزداد إلى حوالى ١١١ جنيه للفدان عام ١٩٩٨ وبلغ المتوسط السنوى لتكلفة الخدمة الزراعية

لمحصول القطن خلال هذه الفترة نحو ١٠٥,٨ جنيه للفدان، وقد تبين من خلال تقدير معامل عدم الإستقرار لمتوسط تكلفة الخدمة الزراعية لمحصول القطن خلال هذه الفترة أنه بلغ ٠,٣٠% وهو بذلك يؤول إلى الصفر بما يدل على وجود إستقرار فى متوسط تكلفة الخدمة الزراعية لمحصول القطن خلال هذه الفترة (جدول ١٧ وجدول ١٩ وجدول ٢٠).

وبدراسة معنوية الفرق بين معدلى النمو لفترتى الدراسة تبين أنه يوجد فرق معنوى عند المستوى الإحتمالى ٠,٠١ - جدول (٢٠).

هذا وبدراسة معنوية الفرق بين متوسطى معامل عدم الإستقرار لفترتى الدراسة تبين أنه يوجد فرق معنوى عند المستوى الإحتمالى ٠,٠١ - جدول (٢٠).

سادساً: التحليل الإقتصادى الوصفى والإقتصادى القياسى لتكلفة مكافحة الآفات القطنية المصرية

تبين من خلال إستعراض وتحليل البيانات المتعلقة بمتوسط تكلفة مكافحة الآفات القطنية المصرية أنها إتخذت إتجاهاً صعودياً وذلك خلال فترة ما قبل تطبيق برنامج مكافحة المتكاملة لآفات القطن (٨٠-١٩٨٩) حيث بلغ معدل نموها ٠,٠٠٥% وبلغ متوسط تكلفة مكافحة آفات القطن عام ١٩٨٠ حوالى ١٨ جنيه للفدان إزداد إلى قرابة ٢٠ جنيه للفدان عام ١٩٨٩ وبلغ المتوسط السنوى لمتوسط تكلفة مكافحة آفات القطن خلال هذه الفترة نحو ١٨,٢٠ جنيه للفدان ، وقد تبين من خلال تقدير معامل عدم الإستقرار لمتوسط تكلفة مكافحة الآفات لمحصول القطن خلال هذه الفترة أنه بلغ ٠,٠١٩% وهو بذلك يؤول إلى الصفر بما يدل على وجود إستقرار فى متوسط تكلفة مكافحة الآفات لمحصول القطن خلال هذه الفترة (جدول ١٧، جدول ١٨، جدول ٢٠).

بينما إتخذ متوسط تكلفة مكافحة الآفات لمحصول القطن خلال فترة تطبيق برنامج مكافحة المتكاملة لآفات القطن (٩٠-١٩٩٨) إتجاهاً هبوطياً حيث بلغ معدل نموها السالب ٠,٩٩% وبلغ متوسط تكلفة مكافحة الآفات لمحصول القطن عام ١٩٩٠ حوالى ٢٠ جنيه للفدان إنخفض إلى صفر عام ١٩٩٨ حيث لم يتحمل المزارع أى شىء من تكاليف مكافحة آفات القطن فى هذا العام وبلغ المتوسط السنوى لمتوسط تكلفة مكافحة الآفات القطنية خلال هذه الفترة نحو ٣٦,٧ جنيه للفدان ، وقد تبين من خلال تقدير معامل عدم الإستقرار لمتوسط تكلفة مكافحة الآفات القطنية خلال هذه الفترة أنه بلغ ٥٥,٩٤% بما يشير إلى عدم وجود إستقرار فى متوسط تكلفة مكافحة الآفات القطنية خلال هذه الفترة (جدول ١٧، جدول ١٩، جدول ٢٠).

وبدراسة معنوية الفرق بين معدلي النمو لفترتي الدراسة تبين أنه يوجد فرق معنوي عند المستوى الإحتمالي ٠,١٠ - جدول (٢٠).

بينما بدراسة معنوية الفرق بين متوسطي معامل عدم الإستقرار لفترتي الدراسة تبين أنه لا يوجد فرق معنوي - جدول (٢٠).

سابعاً: التحليل الإقتصادي الوصفي والإقتصادي القياسي لتكلفة الحصاد والجنى لمحصول القطن

تبين من خلال إستعراض وتحليل البيانات المتعلقة بتكلفة الحصاد والجنى لمحصول القطن المصري أنها إتخذت إتجاهاً صعودياً وذلك خلال فترة ماقبل تطبيق برنامج المكافحة المتكاملة لآفات القطن (٨٠-١٩٨٩) حيث بلغ معدل نموها ٠,١٠% وبلغ متوسط تكلفة الحصاد والجنى لمحصول القطن عام ١٩٨٠ حوالي ٥٩,٧٩ جنيه للفدان إزداد إلى قرابة ١٥٣,٧٥ جنيه للفدان عام ١٩٨٩ وبلغ المتوسط السنوي لمتوسط تكلفة الحصاد والجنى لمحصول القطن خلال هذه الفترة نحو ١٤٨,٦ جنيه للفدان ، وقد تبين من خلال تقدير معامل عدم الإستقرار لتكلفة الحصاد والجنى لمحصول القطن خلال هذه الفترة أنه بلغ ٠,٢٢% وهو بذلك يؤول إلى الصفر بما يدل على وجود إستقرار في متوسط تكلفة الحصاد والجنى لمحصول القطن خلال هذه الفترة (جدول ١٧، جدول ١٨، جدول ٢٠).

هذا وقد إتخذ متوسط تكلفة الحصاد والجنى لمحصول القطن خلال فترة تطبيق برنامج المكافحة المتكاملة لآفات القطن (٩٠-١٩٩٨) إتجاهاً صعودياً بمعدل نمو بلغ ٠,٠٠٨٦% وبلغ متوسط تكلفة الحصاد والجنى لمحصول القطن عام ١٩٩٠ حوالي ١٩٤ جنيه للفدان إزداد إلى قرابة ٢٠٢,٩ جنيه للفدان عام ١٩٩٨. وبلغ المتوسط السنوي لمتوسط تكلفة الحصاد والجنى لمحصول القطن خلال هذه الفترة نحو ٢٣١,٧ جنيه للفدان، وقد تبين من خلال تقدير معامل عدم الإستقرار لمتوسط تكلفة الحصاد والجنى لمحصول القطن خلال هذه الفترة أنه بلغ ٠,٠٨٧% وهو بذلك يؤول إلى الصفر بما يدل على وجود إستقرار في متوسط تكلفة الحصاد والجنى لمحصول القطن خلال هذه الفترة (جدول ١٧، جدول ١٩، جدول ٢٠).

وبدراسة معنوية الفرق بين معدلي النمو لفترتي الدراسة تبين أنه يوجد فرق معنوي عند المستوى الإحتمالي ٠,٠١ - جدول (٢٠).

هذا وبدراسة معنوية الفرق بين متوسطي معامل عدم الإستقرار تبين أنه يوجد فرق معنوي عند المستوى الإحتمالي ٠,٠١ - جدول (٢٠).

ثامناً: التحليل الإقتصادي الوصفي والإقتصادي القياسي لتكلفة النفقات النثرية القطنية

تبين من خلال إستعراض وتحليل البيانات المتعلقة بتكلفة النفقات النثرية القطنية أنها إتخذت إتجاهاً صعودياً وذلك خلال فترة تطبيق برنامج المكافحة المتكاملة لآفات القطن (٨٠-١٩٨٩) حيث بلغ معدل نموها ٠,٣٨% وبلغ متوسط تكلفة النفقات النثرية القطنية عام ١٩٨٠ حوالي ٦٨ قرش للفدان إزداد إلى قرابة ٥٧,٩ جنيه للفدان عام ١٩٨٩ وبلغ المتوسط السنوي لتكلفة النفقات النثرية القطنية خلال هذه الفترة نحو ٢٤,٥ جنيه للفدان ، وقد تبين من خلال تقدير معامل عدم الإستقرار للنفقات النثرية القطنية خلال هذه الفترة أنه بلغ ٠,٣٦% وهو بذلك يؤول إلى الصفر بما يدل على وجود إستقرار في النفقات النثرية القطنية خلال هذه الفترة (جدول ١٧، جدول ١٨، جدول ٢٠).

هذا وقد إتخذ متوسط تكلفة النفقات النثرية القطنية خلال فترة تطبيق برنامج المكافحة المتكاملة لآفات القطن (٩٠-١٩٩٨) إتجاهاً صعودياً بمعدل نمو بلغ ٠,٠٤١% وبلغ متوسط تكلفة النفقات النثرية القطنية عام ١٩٩٠ حوالي ٥٤ جنيه للفدان إزداد إلى قرابة ٨٤,٢ جنيه للفدان، وبلغ المتوسط السنوي لتكلفة النفقات النثرية خلال هذه الفترة نحو ٨٦,١ جنيه للفدان ، وقد تبين من خلال تقدير معامل عدم الإستقرار للنفقات النثرية القطنية خلال هذه الفترة أنه بلغ ٠,١٣% وهو بذلك يؤول إلى الصفر بما يدل على وجود إستقرار في تكلفة النفقات النثرية القطنية خلال هذه الفترة (جدول ١٧، جدول ١٩، جدول ٢٠).

وبدراسة معنوية الفرق بين معدلي النمو لفترتي الدراسة تبين أنه يوجد فرق معنوي عند المستوى الإحتمالي ٠,٠١ - جدول (٢٠).

بينما بدراسة معنوية الفرق بين متوسطي معامل عدم الإستقرار لفترتي الدراسة تبين أنه يوجد فرق معنوي عند المستوى الإحتمالي ٠,١٠ - جدول (٢٠).

تاسعاً: التحليل الإقتصادي الوصفي والإقتصادي القياسي لمتوسط التكاليف الإنتاجية القطنية المتغيرة

تبيين من خلال إستعراض وتحليل البيانات المتعلقة بمتوسط التكاليف الإنتاجية القطنية المتغيرة أنها إتخذت إتجاهاً صعودياً وذلك خلال فترة ماقبل تطبيق برنامج المكافحة المتكاملة لآفات القطن (٨٠-١٩٨٩) حيث بلغ معدل نموها ٠,١١% وبلغ متوسط التكاليف الإنتاجية القطنية المتغيرة عام ١٩٨٠ حوالي ١٧٧,٩ جنيه للفدان إزداد إلى قرابة ٥٥٦,٧ جنيه للفدان عام ١٩٨٩ وبلغ المتوسط السنوي للتكاليف الإنتاجية القطنية المتغيرة خلال هذه الفترة نحو ٤٠٥,٩ جنيه للفدان . وقد تبين من خلال تقدير معامل عدم الإستقرار لمتوسط التكاليف المتغيرة لمحصول القطن خلال هذه الفترة أنه بلغ ٠,١٠% وهو بذلك يؤول إلى الصفر بما يدل على وجود إستقرار في متوسط التكاليف المتغيرة لمحصول القطن خلال هذه الفترة (جدول ١٧، جدول ١٨، جدول ٢٠).

هذا وقد إتخذ متوسط التكاليف الإنتاجية القطنية المتغيرة إتجاهاً صعودياً وذلك خلال فترة تطبيق برنامج المكافحة المتكاملة لآفات القطن (٩٠-١٩٩٨) بمعدل نمو ٠,٠٤٧% وبلغ متوسط التكاليف الإنتاجية القطنية المتغيرة عام ١٩٩٠ حوالي ٦٦١,٣ جنيه للفدان إزداد إلى ٩٩٧,٢ جنيه للفدان عام ١٩٩٨ وبلغ المتوسط السنوي لمتوسط التكاليف الإنتاجية القطنية المتغيرة خلال هذه الفترة نحو ٩١١,٩٣ جنيه للفدان ، وقد تبين من خلال تقدير معامل عدم الإستقرار لمتوسط التكاليف الإنتاجية القطنية المتغيرة خلال هذه الفترة أنه بلغ ٠,٠٦٤% وهو بذلك يؤول إلى الصفر بما يدل على وجود إستقرار في متوسط التكاليف الإنتاجية القطنية المتغيرة خلال هذه الفترة (جدول ١٧، جدول ١٩، جدول ٢٠).

وبدراسة معنوية الفرق بين معدلي النمو لفترتي الدراسة تبين أنه يوجد فرق معنوي عند المستوى الإحتمالي ٠,٠٥ - جدول (٢٠).

بينما بدراسة معنوية الفرق بين متوسطي معامل عدم الإستقرار لفترتي الدراسة تبين أنه يوجد فرق معنوي عند المستوى الإحتمالي ٠,١٠ - جدول (٢٠).

عاشراً: التحليل الإقتصادي الوصفي والإقتصادي القياسي لمتوسط الإيجار القطنى المصرى
تبين من خلال إستعراض وتحليل البيانات المتعلقة بمتوسط الإيجار القطنى المصرى أنها إتخذت إتجاهاً صعودياً وذلك خلال فترة ماقبل تطبيق برنامج المكافحة المتكاملة لآفات القطن (٨٠-١٩٨٩) حيث بلغ معدل نموها ٠,٣٩% وبلغ متوسط الإيجار القطنى عام ١٩٨٠ حوالى ٦٠,٧ جنيه للفدان إزداد إلى قرابة ٩٥,٤ جنيه للفدان عام ١٩٨٩ وبلغ المتوسط السنوى لمتوسط الإيجار القطنى خلال هذه الفترة نحو ٦٧,٣ جنيه للفدان ، وقد تبين من خلال من خلال تقدير معامل عدم الإستقرار لمتوسط الإيجار القطنى خلال هذه الفترة أنه بلغ ٠,١٤% وهو بذلك يؤول إلى الصفر بما يدل على وجود إستقرار فى متوسط الإيجار القطنى خلال هذه الفترة (جدول ١٧، جدول ١٨، جدول ٢٠).

هذا وقد إتخذ متوسط الإيجار القطنى إتجاهاً صعودياً وذلك خلال فترة تطبيق برنامج المكافحة المتكاملة لآفات القطن (٩٠-١٩٩٨) بمعدل نمو ٠,٢٢% وبلغ متوسط الإيجار القطنى عام ١٩٩٠ حوالى ١٢٢,٦ جنيه للفدان إزداد إلى قرابة ٥٦٨,٦ جنيه للفدان عام ١٩٩٨ وبلغ المتوسط السنوى لمتوسط الإيجار القطنى خلال هذه الفترة نحو ٣٧٠,٨٧ جنيه للفدان ، وقد تبين من خلال تقدير معامل عدم الإستقرار لمتوسط الإيجار القطنى خلال هذه الفترة أنه بلغ ٠,٢٦% وهو بذلك يؤول إلى الصفر بما يدل على وجود إستقرار فى متوسط الإيجار القطنى خلال هذه الفترة (جدول ١٧، جدول ١٩، جدول ٢٠).

وبدراسة معنوية الفرق بين معدلى النمو لفترتى الدراسة تبين أنه يوجد فرق معنوى عند المستوى الإحتمالى ٠,٠١ - جدول (٢٠).
بينما بدراسة معنوية الفرق بين متوسطى معامل عدم الإستقرار لفترتى الدراسة تبين أنه لا يوجد فرق معنوى - جدول (٢٠).

حادى عشر: التحليل الإقتصادي الوصفي والإقتصادي القياسي لمتوسط التكاليف الإنتاجية القطنية الكلية

تبين من خلال إستعراض وتحليل البيانات المتعلقة بمتوسط التكاليف الإنتاجية القطنية الكلية المصرية أنها إتخذت إتجاهاً صعودياً وذلك خلال فترة ماقبل تطبيق برنامج المكافحة المتكاملة لآفات القطن (٨٠-١٩٨٩) حيث بلغ معدل نموها ٠,١٠% وبلغ متوسط التكاليف

الإنتاجية القطنية الكلية عام ١٩٨٠ حوالى ٢٣٨,٦ جنيه للفدان إزداد إلى قرابة ٦٥٢,١٠ جنيهه للفدان عام ١٩٨٩ وبلغ المتوسط السنوى لمتوسط التكاليف الإنتاجية الكلية القطنية خلال هذه الفترة نحو ٤٧٣,١٥ جنيهه للفدان ، وقد تبين من خلال تقدير معامل عدم الإستقرار لمتوسط التكاليف الإنتاجية الكلية القطنية خلال هذه الفترة أنه بلغ ٠,٠٧٦% وهو بذلك يؤول إلى الصفر بما يدل على وجود إستقرار فى متوسط التكاليف الإنتاجية الكلية خلال هذه الفترة (جدول ١٧، جدول ١٨، جدول ٢٠).

هذا وقد إتخذ متوسط التكاليف الإنتاجية الكلية خلال فترة تطبيق برنامج المكافحة المتكاملة لآفات القطن (٩٠-١٩٩٨) إتجاهاً صعودياً بمعدل نمو بلغ ٠,٠٨٩% وبلغ متوسط التكاليف الإنتاجية الكلية عام ١٩٩٠ حوالى ٧٨٣,٩٠ جنيهه للفدان إزداد إلى قرابة ١,٦ ألف جنيهه للفدان عام ١٩٩٨ وبلغ المتوسط السنوى لمتوسط التكاليف الإنتاجية الكلية القطنية خلال هذه الفترة نحو ١,٢ ألف جنيهه للفدان . وقد تبين من خلال تقدير معامل عدم الإستقرار لمتوسط التكاليف الإنتاجية الكلية خلال هذه الفترة أنه بلغ ٠,٠٩٥% وهو بذلك يؤول إلى الصفر بما يدل على وجود إستقرار فى متوسط التكاليف الإنتاجية الكلية القطنية خلال هذه الفترة (جدول ١٧، جدول ١٩، جدول ٢٠).

وبدراسة معنوية الفرق بين معدلى النمو لفترتى الدراسة تبين أنه يوجد فرق معنوى عند المستوى الإحتمالى ٠,٠١ - جدول (٢٠).

بينما بدراسة معنوية الفرق بين متوسطى معامل عدم الإستقرار لفترتى الدراسة تبين أنه لا يوجد فرق معنوى - جدول (٢٠).

الباب الخامس

التحليل الإقتصادي الوصفي والإقتصادي القياسي
للمتغيرات الإقتصادية القطنية الإقليمية المصرية
بمحافظة البحيرة

الباب الخامس

التحليل الإقتصادي الوصفي والإقتصادي القياسى للمتغيرات الإقتصادية القطنية الإقليمية المصرية بمحافظة البحيرة

أولاً: التحليل الإقتصادي الوصفي والإقتصادي القياسى للرقعة القطنية الإقليمية المصرية
بمحافظة البحيرة

تبين من خلال إستعراض وتحليل البيانات المتعلقة بالرقعة القطنية الإقليمية المصرية بمحافظة البحيرة أنها إتخذت إتجاهاً هبوطياً وذلك خلال فترة ماقبل تطبيق برنامج المكافحة المتكاملة لآفات القطن (٨٠-١٩٨٩) حيث بلغ معدل نموها السالب ٠,٠١٨% وبلغت الرقعة القطنية المنزرعة عام ١٩٨٠ حوالى ١٥١ ألف فدان إنخفضت إلى قرابة ١٢٦ ألف فدان عام ١٩٨٩ وبلغ المتوسط السنوى للرقعة القطنية المنزرعة خلال هذه الفترة نحو ١٣٤ ألف فدان ، وقد تبين من خلال تقدير معامل عدم الإستقرار للرقعة القطنية المنزرعة خلال هذه الفترة أنه بلغ ٠,٠٣١% وهو بذلك يؤول إلى الصفر بما يدل على وجود إستقرار فى الرقعة القطنية المنزرعة خلال هذه الفترة (جدول ٢١، جدول ٢٢، جدول ٢٤).

بينما إتخذت الرقعة القطنية المنزرعة خلال فترة تطبيق برنامج المكافحة المتكاملة لآفات القطن (٩٠-١٩٩٩) إتجاهاً صعودياً حيث بلغ معدل نموها ٠,٠١٢% وبلغت الرقعة القطنية المنزرعة عام ١٩٩٠ حوالى ١٠٢ ألف فدان إزداد إلى قرابة ١٠٨ ألف فدان عام ١٩٩٩ وبلغ المتوسط السنوى للرقعة القطنية المنزرعة خلال هذه الفترة نحو ١٢٥ ألف فدان، وقد تبين من خلال تقدير معامل عدم الإستقرار للرقعة القطنية المنزرعة خلال هذه الفترة أنه بلغ ٠,١٠% وهو بذلك يؤول إلى الصفر بما يدل على وجود إستقرار فى الرقعة القطنية المنزرعة خلال هذه الفترة (جدول ٢١، جدول ٢٣، جدول ٢٤).

وبدراسة معنوية الفرق بين معدلى النمو لفترتى الدراسة تبين أنه لا يوجد فرق معنوى جدول (٢٤).

بينما بدراسة معنوية الفرق بين متوسطى معامل عدم الإستقرار لفترتى الدراسة تبين أنه يوجد فرق معنوى عند المستوى الإحتمالى ٠,٠١ - جدول (٢٤).

جدول ٢١ - تطور الرقعة القطنية المصرية الإقليمية وإجمالي تكاليف المكافحة اليدوية والكيماوية الكلية وإجمالي ماتحملة الزراع وإجمالي ماتحملة الدولة والإنتاج الكلى بمحافظة البحيرة خلال الفترة ٨٠-١٩٩٩

السنوات	الرقعة القطنية (بالفدان)	إجمالي تكاليف المكافحة اليدوية والكيماوية الكلية (جنيه)	إجمالي ماتحملة الزراع (جنيه)	إجمالي ماتحملة الدولة (جنيه)	الإنتاج الكلى (قنطار)
١٩٨٠	١٥١٧٧٧	٩٣٩.٤٤٢,٩	٢٧٣١٩٨٦	٦٦٥٨٤٥٦,٩٠	١٢٠.٣٥٩٢
١٩٨١	١٤٦٧٧٧	١١٣٦٢.٠٧,٥٧	٢٦٤١٩٨٦	٨٧٢.٠٢١,٥٧	١١٨٧٤٢٦
١٩٨٢	١٣٣٨٤٠	١١٦٦٥٤٩٤,٤٠	٢٤.٩١٢٠	٩٢٥٦٣٧٤,٤٠	١١٤٢٩٩٤
١٩٨٣	١٢٩٨٩٣	١.٠٧٩٩٣.٤,٠٢	٢٣٣٨.٧٤	٨٤٦١٢٣٠,٠٢	٩٩٤٩٨٠
١٩٨٤	١٣٢١٣١	١١٢٣٦٤٢٠,٢٤	٢٣٧٨٣٥٨	٨٨٥٨.٦٢,٢٤	٩٦٤٥٥٦
١٩٨٥	١٣٨٨٣٤	١٢٨.٨٨٢٤,٨٤	٢٤٩٩٠.١٢	١.٠٣.٩٨١٢,٨٤	٩٨.١٦٨
١٩٨٦	١٣٣٢٦٨	١٣٦٣٨٦٤٧,١٢	٢٣٩٨٨٢٤	١١٢٣٩٨٢٣,١٢	٩٨.٨٥٢
١٩٨٧	١٢٤٧٣١	١٥٩.٩٤٣٩,٠٥	٢٢٤٥١٥٨	١٣٦٦٤٢٨١,٠٥	٧٩٩٥٢٦
١٩٨٨	١٢٤٩٦٤	١٦.١٦٦٣٥,٨٨	٢٢٤٩٣٥٢	١٣٧٦٧٢٨٣,٨٨	٨١٨٥١٤
١٩٨٩	١٢٥٨٨٦	١٧٣.٣.٣٠,٧٠	٢٥١٧٧٢٠	١٤٧٨٥٣١٠,٧٠	٨٣٨٤٠.١
المتوسط	١٣٤٢١٠,١	١٣٠.١٣.٢٤,٦٧	٢٤٤.٩٥٩	١.٥٧٢.٦٥,٦٧	٩٩١١٠٠,٩٠
١٩٩٠	١.٢٣٦٥	١٤.٩٥٦٦,٠٥	٢.٤٧٣٠٠	١٢.٤٨٣٦,٠٥	٧٤٧٢٦٥
١٩٩١	١.٠٨٩٩٢	١٥٣٩.٩١١,٠٠	٢١٧٩٨٤٠	١٣٢١١١٥١,٠٠	٨٥.١٣٨
١٩٩٢	١٢٢١٤٠	٢٣٧٥١٣١٧,٠	٢٤٤٢٨٠٠	٢١٣.٨٥١٧,٠	٩٨٩٣٣٤
١٩٩٣	١٥٥٣٣٧	٣٦٥.٠٨٥١,٠	٣١.٦٧٤٠	٣٣٣٩٤١١١,٠	١٣.٤٨٣١
١٩٩٤	١٣٤١٥١	٣٢١٤.٧٢٥,٠	٦٧.٧٥٥٠	٢٥٤٣٣١٧٥,٠	٩٩٥٤٠٠
١٩٩٥	١١٣٦٩١	٤٥٣٧٣٥٩٩,٠	٥٦٨٤٥٥٠	٣٩٦٨٩.٤٩,٠	٩٤٧.٤٦
١٩٩٦	١٤٤٩٨٢	٤٦٥٦٤٨٤,٠	٧٢٤٩١٠٠	٣٩٤.٧٣٨٤,٠	١١١.٥٦٢
١٩٩٧	١٣٤٤٥٣	٣٩٨٧٥.٣٥,٠	١٣٤٤٥٣٠٠	٢٦٤٢٩٧٣٥,٠	١.٢٤٥٣٢
١٩٩٨	١٣٢٥٢٩	٣١٣٤٣٨٦٨,٠	صفر	٣١٣٤٣٨٦٨,٠	٧٢٨٩١٠
١٩٩٩	١.٠٨٣٢٢	٢٦٢٨٥٦٢١,٠	٧٥٨٢٥٤٠	١٨٧.٣.٨١,٠	٨٦٣٣٢٦
المتوسط	١٢٥٦٩٦,٢	٣١١٤١٤١٥,١٥	٥.٤٤٥٧٢	٢٦.٩٦٨٤٣,١٥	٩٥٦١٣٤,٤٠

المصدر: جمعت وحسبت من:

- (١) وزارة الزراعة - الإدارة المركزية لمكافحة الآفات - إدارة القطن - بيانات غير منشورة.
- (٢) وزارة الزراعة - معهد بحوث الإقتصاد الزراعى - نشرة الإقتصاد الزراعى - أعداد متفرقة.
- (٣) وزارة الزراعة - مديرية الزراعة بالبحيرة - إدارة المكافحة الحقلية - بيانات غير منشورة.

جدول ٢٢- النماذج الاقتصادية الرياضية للمتغيرات الاقتصادية القطنية المصرية الإقليمية بمحافظة البحيرة خلال فترة ماقبل تطبيق برنامج مكافحة المتكاملة لأفات القطن خلال الفترة (٨-١٩٨٩)

المتغير	النموذج الإقتصادي القياسى	F	R ²	معدل النمو
الرقعة القطنية المنزرعة (بالفدان)	ص = و ١١,٩٠ - ٠,٠١٨ س (٤٤٥,٣٠) (٤,٢٦-)	١٨,٢٢	٠,٦٥	٠,٠١٨-
إجمالى تكاليف مكافحة الكلية (اليدوى - الكيماوى) (جنيه)	ص = و ١٦,٠٢ + ٠,٠٦٢ س (٣٤٧,٨١) (٨,٣٩)	٧٠,٤٢	٠,٨٨	٠,٠٦٢
إجمالى ماتحملة الزراع (جنيه)	ص = و ١٤,٧٧ - ٠,٠١٢ س (٣٩٥,٦٩) (٢,١-)	٤,٤١	٠,٢٧	٠,٠١٢-
إجمالى ماتحملة الدولة (جنيه)	ص = و ١٥,٧٠ + ٠,٠٨٠ س (٢٧٧,٥٠) (٨,٨٥)	٧٨,٣٧	٠,٨٩	٠,٠٨٠
الإنتاج الكلى (قنطار)	ص = و ١٤,٠٥ - ٠,٠٤٦ س (٣٨٤,٢٢) (٧,٨٨-)	٦٢,١٢	٠,٨٧	٠,٠٤٦-

المصدر: جمعت وحسبت من :

- وزارة الزراعة - الإدارة المركزية لمكافحة الآفات - إدارة القطن - بيانات غير منشورة.
- وزارة الزراعة - معهد بحوث الإقتصاد الزراعى - نشرة الإقتصاد الزراعى - أعداد متفرقة.

جدول ٢٣- النماذج الاقتصادية الرياضية للمتغيرات الاقتصادية القطنية المصرية الإقليمية بمحافظة البحيرة خلال فترة تطبيق برنامج مكافحة المتكاملة لأفات القطن خلال الفترة (٩٠-١٩٩٩)

المتغير	النموذج الإقتصادي القياسى	F	R ²	معدل النمو
الرقعة القطنية المنزرعة (بالفدان)	ص = و ١١,٥٤ + ٠,٠١٢ س (٤٧,١) (٠,٧٧)	٠,٥٩	٠,٤٦	٠,٠١٢
إجمالى تكاليف مكافحة الكلية (اليدوى - الكيماوى) (جنيه)	ص = و ١٦,٠٢ + ٠,٠٦٢ س (٣٤٧,٨١) (٨,٣٩)	٧٠,٤٢	٠,٨٨	٠,٠٦٢
إجمالى ماتحملة الزراع (جنيه)	ص = و ٢٨,٩٧ - ١,٠٦ س (١,٨١) (١,٠٥-)	١,١	٠,٠١٢	١,٠٦-
إجمالى ماتحملة الدولة (جنيه)	ص = و ١٥,٧٠ + ٠,٠٨٠ س (٢٧٧,٥٠) (٨,٨٥)	٧٨,٣٧	٠,٨٩	٠,٠٨٠
الإنتاج الكلى (قنطار)	ص = و ١٣,٧٦ - ٠,٠٠٠٨ س (٤٢,١٦) (٠,٠٤٠-)	٠,٠١٥	٠,١٢	٠,٠٠٠٨-

المصدر: جمعت وحسبت من :

- (١) وزارة الزراعة - الإدارة المركزية لمكافحة الآفات - إدارة القطن - بيانات غير منشورة.
- (٢) وزارة الزراعة - معهد بحوث الإقتصاد الزراعى - نشرة الإقتصاد الزراعى - أعداد متفرقة.
- (٣) وزارة الزراعة - مديرية الزراعة بالبحيرة - إدارة مكافحة الحقلية - بيانات غير منشورة.

جدول ٢٤ - معنوية الفرق بين معدلات النمو ومعاملات عدم الاستقرار للمتغيرات الاقتصادية القطنية المصرية الإقليمية بمحافظة البحيرة خلال الفترة (٨٠-١٩٩٩)

المتغير	معدل النمو		معنوية الفرق بين معنوي النمو		قيمة F لمعنوية الفرق بين معنوي النمو		معدل عدم الاستقرار		معنوية الفرق بين معنوي عدم الاستقرار		قيمة دللمعنوية الفرق بين معنوي عدم الاستقرار
	فترة أولى	فترة ثانية	قيمة ت	درجة الثقة	معدل النمو	معنوية الفرق بين معنوي النمو	فترة أولى	فترة ثانية	قيمة ت	درجة الثقة	
الرقمة القطنية المنزرعة (فدان)	٠,٠١٨-	٠,٠١٢	١,٣٧	٠,١٨٨	٦,٠٣	٠,١٠٣١	٠,١٠	٢,٩١-	٠,٠٠٠٨	٩,٥٢	
إجمالي تكاليف المكافحة الكلية اليدوية والكباجوية (جنيه)	٠,٠١٢	٠,٠١٢	٢,٣١-	٠,٠٠٤	١٦,٨٢	٠,٠٠٥١	٠,٠٥٦	٤,٦٠-	-	٢٢,٤٠	
إجمالي ماأستهله الزراع (جنيه)	٠,٠١٢-	١,٠١٦-	٢,١٠-	٠,٠٥٠	١٨,٤٥	٠,٠٠٤٤	٤٦٧,٧٧	١,٢٧-	٠,٢١٩	٦,٣٣	
إجمالي ماأستهلكته النورلة (جنيه)	٠,٠٨٠	٠,٠٨٠	٢,٤٨-	٠,٠٢٣	١٦,١٢	٠,٠٦٣	٠,٩٣	٤,٠٦-	٠,٠٠٠١	٢٠,٠١	
إجمالي الإنتاج الكلى (جنيه)	٠,٠٤٦-	٠,٠٠٠٨-	٠,٤٨	٠,١٣٤	٠,١٣٣	٠,٠٤١	٠,١٣	٢,٦٤-	٠,٠٠١٧	١٢,٢٤	

المصدر: جمعت وحسبت من:

- (١) وزارة الزراعة الإدارة المركزية لمكافحة الآفات - إدارة الملقن - بيانات غير مشورة.
- (٢) وزارة الزراعة - معهد بحوث الاقتصاد الزراعى - نشرة الاقتصاد الزراعى - أعداد متفرقة .
- (٣) وزارة الزراعة - مديرية الزراعة بالبحيرة - إدارة مكافحة الآفات - بيانات غير مشورة.

ثانياً: التحليل الإقتصادي الوصفي والإقتصادي القياسي لإجمالي تكاليف مكافحة الكلية اليدوية والكيماوية لآفات القطن.

تبين من خلال إستعراض وتحليل البيانات المتعلقة بإجمالي تكاليف مكافحة الكلية اليدوية الكيماوية لآفات القطن بمحافظة البحيرة أنها إتخذت إتجاهاً صعودياً وذلك خلال فترة ما قبل تطبيق برنامج المكافحة المتكاملة لآفات القطن (٨٠-١٩٨٩) حيث بلغ معدل نموها ٠,٠٦٢% وقد بلغ إجمالي تكاليف المكافحة الكلية اليدوية والكيماوية لآفات القطن عام ١٩٨٠ حوالي ٩,٤ مليون جنيه إزداد إلى قرابة ١٧,٣ مليون جنيه عام ١٩٨٩ وبلغ المتوسط السنوي لإجمالي تكاليف المكافحة الكلية لآفات القطن خلال هذه الفترة نحو ١٣ مليون جنيه ، وقد تبين من خلال تقدير معامل عدم الإستقرار لإجمالي تكاليف المكافحة الكلية اليدوية والكيماوية لآفات القطن خلال الفترة أنه بلغ ٠,٠٥١% وهو بذلك يؤول إلى الصفر بما يدل على وجود إستقرار فى إجمالي تكاليف المكافحة الكلية لآفات القطن خلال هذه الفترة (جدول ٢١، جدول ٢٢، جدول ٢٤).

هذا وقد إتخذ إجمالي تكاليف المكافحة الكلية اليدوية والكيماوية لآفات القطن خلال فترة تطبيق برنامج المكافحة المتكاملة لآفات القطن (٩٠-١٩٩٩) إتجاهاً صعودياً بمعدل نمو بلغ ٠,٠٦٢% حيث بلغ إجمالي تكاليف المكافحة الكلية اليدوية والكيماوية لآفات القطن عام ١٩٩٠ حوالي ١٤ مليون جنيه إزداد إلى قرابة ٢٦ مليون جنيه عام ١٩٩٩ وبلغ المتوسط السنوي لإجمالي تكاليف المكافحة الكلية اليدوية والكيماوية لآفات القطن خلال هذه الفترة نحو ٣١,١ مليون جنيه ، وقد تبين من خلال تقدير معامل عدم الإستقرار لإجمالي تكاليف المكافحة الكلية اليدوية والكيماوية لآفات القطن خلال هذه الفترة أنه بلغ ٠,٠٥٦% وهو بذلك يؤول إلى الصفر بما يدل على وجود إستقرار فى إجمالي تكاليف المكافحة الكلية اليدوية والكيماوية لآفات القطن خلال هذه الفترة (جدول ٢١، جدول ٢٣، جدول ٢٤).

وبدراسة معنوية الفرق بين معدلى النمو لفترتى الدراسة تبين أنه يوجد فرق معنوى عند المستوى الإحتمالى ٠,٠١ - جدول (٢٤).

هذا وبدراسة معنوية الفرق بين متوسطى معامل عدم الإستقرار لفترتى الدراسة تبين أنه يوجد فرق معنوى عند المستوى الإحتمالى ٠,٠١ - جدول (٢٤).

ثالثاً: التحليل الإقتصادي الوصفي والإقتصادي القياسي لإجمالي ماتحملة الزراع من تكاليف مكافحة آفات القطن

تبين من خلال إستعراض وتحليل البيانات المتعلقة بإجمالي ماتحملة الزراع من تكاليف مكافحة آفات القطن بمحافظة البحيرة أنها إتخذت إتجاهاً هبوطياً وذلك خلال فترة ماقبل تطبيق برنامج المكافحة المتكاملة لآفات القطن (٨٠-١٩٨٩) حيث بلغ معدل نموها السالب ٠,٠١٢% وبلغ إجمالي ماتحملة الزراع من تكاليف مكافحة آفات القطن عام ١٩٨٠ حوالي ٢,٧ مليون جنيه إنخفض إلى قرابة ٢,٥ مليون جنيه عام ١٩٨٩ وبلغ المتوسط السنوي لإجمالي ماتحملة الزراع من تكاليف مكافحة آفات القطن خلال هذه الفترة نحو ٢,٤ مليون جنيه ، وقد تبين من خلال تقدير معامل عدم الإستقرار لإجمالي ماتحملة الزراع من تكاليف مكافحة آفات القطن خلال هذه الفترة أنه بلغ ٠,٠٤٤% وهو بذلك يؤول إلى الصفر بما يدل على وجود إستقرار فى إجمالي ماتحملة الزراع من تكاليف مكافحة آفات القطن خلال هذه الفترة (جدول ٢١، جدول ٢٢، جدول ٢٤).

هذا وقد إتخذ إجمالي ماتحملة الزراع من تكاليف مكافحة آفات القطن خلال فترة تطبيق برنامج المكافحة المتكاملة لآفات القطن (٩٠-١٩٩٩) إتجاهاً هبوطياً حيث بلغ معدل نموها السالب نحو ١,٠٦% وبلغ إجمالي ما تحمله الزراع من تكاليف مكافحة آفات القطن عام ١٩٩٠ حوالي ٢ مليون جنيه إنخفض إلى قرابة صفر عام ١٩٩٨ حيث لم يتحمل المزارع شيئاً من تكاليف مكافحة آفات القطن فى هذا العام وذلك نظراً لإنخفاض متوسط الإنتاجية القطنية حيث بلغ حوالي ٥,٥ قنطار للفدان عام ١٩٩٨ ثم إزداد إلى قرابة ٧ مليون جنيه عام ١٩٩٩ وبلغ المتوسط السنوي لإجمالي ماتحملة الزراع من تكاليف مكافحة آفات القطن خلال هذه الفترة نحو ٥ مليون جنيه ، وقد تبين من خلال تقدير معامل عدم الإستقرار لإجمالي ماتحملة الزراع من تكاليف مكافحة آفات القطن خلال هذه الفترة أنه بلغ ٤٦٧,٧٧% بما يدل على عدم وجود إستقرار فى إجمالي ماتحملة الزراع من تكاليف مكافحة آفات القطن خلال هذه الفترة (جدول ٢١، جدول ٢٣، جدول ٢٤).

وبدراسة معنوية الفرق بين معدلى النمو لفترتى الدراسة تبين أنه يوجد فرق معنوى عند المستوى الإحتمالى ٠,٠٥ - جدول (٢٤).

بينما بدراسة معنوية الفرق بين متوسطى معامل عدم الإستقرار لفترتى الدراسة تبين أنه لا يوجد فرق معنوى - جدول (٢٤).

رابعاً: التحليل الإقتصادي الوصفي والإقتصادي القياسي لإجمالي ماتحملته الدولة من تكاليف مكافحة آفات القطن

تبيين من خلال إستعراض وتحليل البيانات المتعلقة بإجمالي ماتحملته الدولة من تكاليف مكافحة آفات القطن بمحافظة البحيرة أنها إتخذت إتجاهاً صعودياً وذلك خلال فترة ماقبل تطبيق برنامج المكافحة المتكاملة لآفات القطن (٨٠-١٩٨٩) حيث بلغ معدل نموها ٠,٠٨٠% وبلغ إجمالي ماتحملته الدولة من تكاليف مكافحة آفات القطن عام ١٩٨٠ حوالي ٦,٧ مليون جنيه إزداد إلى ١٤,٨ مليون جنيه عام ١٩٨٩ وبلغ المتوسط السنوي لإجمالي ماتحملته الدولة من تكاليف مكافحة آفات القطن خلال هذه الفترة نحو ١٠,٦ مليون جنيه ، وقد تبيين من خلال تقدير معامل عدم الإستقرار لإجمالي ما تحملته الدولة من تكاليف مكافحة آفات القطن خلال هذه الفترة أنه بلغ ٠,٠٦٣% وهو بذلك يؤول إلى الصفر بما يدل على وجود إستقرار فى إجمالي ماتحملته الدولة من تكاليف مكافحة آفات القطن خلال هذه الفترة (جدول ٢١، جدول ٢٢، جدول ٢٤).

هذا وقد إتخذ إجمالي ماتحملته الدولة من تكاليف مكافحة آفات القطن خلال فترة تطبيق برنامج المكافحة المتكاملة لآفات القطن (٩٠-١٩٩٩) إتجاهاً صعودياً حيث بلغ معدل نموها ٠,٠٨٠% وبلغ إجمالي ماتحملته الدولة من تكاليف مكافحة آفات القطن عام ١٩٩٠ حوالي ١٢ مليون جنيه إزداد إلى قرابة ١٩ مليون جنيه عام ١٩٩٩ وبلغ المتوسط السنوي لإجمالي ما تحملته الدولة من تكاليف مكافحة آفات القطن خلال هذه الفترة نحو ٢٦,١ مليون جنيه ، وقد تبيين من خلال تقدير معامل عدم الإستقرار لإجمالي ماتحملته الدولة من تكاليف مكافحة آفات القطن خلال هذه الفترة أنه بلغ ٠,٠٩٣% وهو بذلك يؤول إلى الصفر بما يدل على وجود إستقرار فى إجمالي ماتحملته الدولة من تكاليف مكافحة آفات القطن خلال هذه الفترة (جدول ٢١، جدول ٢٣، جدول ٢٤).

وبدراسة معنوية الفرق بين معدلى النمو لفترتى الدراسة تبيين أنه يوجد فرق معنوى عند المستوى الإحتمالى ٠,٠٥ - جدول (٢٤).

بينما بدراسة معنوية الفرق بين متوسطى معامل عدم الإستقرار لفترتى الدراسة تبيين أنه يوجد فرق معنوى عند المستوى الإحتمالى ٠,٠١ - جدول (٢٤).

خامساً: التحليل الإقتصادي الوصفي والإقتصادي القياسي للإنتاج الكلى للقطن الزهر

تبيين من خلال إستعراض وتحليل البيانات المتعلقة بإجمالي الإنتاج الكلى لمحصول القطن الزهر بمحافظة البحيرة أنها إتخذت إتجاهاً هبوطياً وذلك خلال فترة ماقبل تطبيق برنامج

المكافحة المتكاملة لآفات القطن (١٩٨٩-٨٠) حيث بلغ معدل نموها السالب ٠,٠٤٦% وبلغ إجمالي الإنتاج الكلى لمحصول القطن الزهر عام ١٩٨٠ حوالى ١,٢ مليون قنطار إنخفاض إلى قرابة ٨٣٨ ألف قنطار عام ١٩٨٩ وبلغ المتوسط السنوى لإجمالى الإنتاج الكلى لمحصول القطن الزهر خلال هذه الفترة نحو ٩٩١ ألف قنطار ، وقد تبين من خلال تقدير معامل عدم الإستقرار لإجمالى الإنتاج الكلى لمحصول القطن الزهر خلال هذه الفترة أنه بلغ ٠,٠٤١% وهو بذلك يؤول إلى الصفر بما يدل على وجود إستقرار فى إجمالى الإنتاج الكلى للقطن الزهر خلال هذه الفترة (جدول ٢١، جدول ٢٢، جدول ٢٤).

هذا وقد إتخذ إجمالى الإنتاج الكلى لمحصول القطن الزهر خلال فترة تطبيق برنامج مكافحة المتكاملة لآفات القطن (١٩٩٩-٩٠) إتجاهاً هبوطياً حيث بلغ معدل نموها السالب ٠,٠٠٠٨% وقد حدث تأرجح فى إجمالى الإنتاج الكلى لمحصول القطن الزهر بالقنطار خلال هذه الفترة مابين الإرتفاع والإنخفاض حيث بلغ إجمالى الإنتاج الكلى لمحصول القطن الزهر عام ١٩٩٠ حوالى ٧٤٧ ألف قنطار زهر إلى إزداد قرابة ١,٣ مليون قنطار عام ١٩٩٣ ثم إنخفض إلى أقل مستوى له خلال هذه الفترة حيث بلغ حوالى ٧٢٨ ألف قنطار عام ١٩٩٨ ثم إزداد إلى حوالى ٨٦٣ ألف قنطار عام ١٩٩٩ وبلغ المتوسط السنوى لإجمالى الإنتاج الكلى لمحصول القطن الزهر خلال هذه الفترة نحو ٩٥٦ ألف قنطار، وقد تبين من خلال تقدير معامل عدم الإستقرار لإجمالى الإنتاج الكلى لمحصول القطن الزهر خلال هذه الفترة أنه بلغ ٠,١٣% وهو بذلك يؤول إلى الصفر بما يدل على وجود إستقرار فى إجمالى الإنتاج الكلى لمحصول القطن الزهر خلال هذه الفترة (جدول ٢١، جدول ٢٣، جدول ٢٤).

وبدراسة معنوية الفرق بين معدلى النمو لفترتى الدراسة تبين أنه لا يوجد فرق معنوى - جدول (٢٤).

بينما بدراسة معنوية الفرق بين متوسطى معامل عدم الإستقرار لفترتى الدراسة تبين أنه يوجد فرق معنوى عند المستوى الإحتمالى ٠,٠٥ - جدول (٢٤).

سادساً: التحليل الإقتصادي الوصفي والإقتصادي القياسي لمتوسط التكاليف الإنتاجية القطنية الكلية

تبين من خلال إستعراض وتحليل البيانات المتعلقة بمتوسط التكاليف الإنتاجية القطنية الكلية المصرية والإقليمية بمحافظة البحيرة (متوسط الجمهورية) أنها إتخذت إتجاهاً صعودياً وذلك خلال فترة ماقبل تطبيق برنامج المكافحة المتكاملة لآفات القطن (٨٠-١٩٨٩) حيث بلغ معدل نموها ١٠,١٠% وبلغ متوسط التكاليف الإنتاجية القطنية الكلية عام ١٩٨٠ حوالي ٢٣٨,٦٠ جنيه للفدان إزداد إلى قرابة ٦٥٢,١٠ جنيه للفدان عام ١٩٨٩ وبلغ المتوسط السنوي لمتوسط التكاليف الإنتاجية القطنية الكلية خلال هذه الفترة نحو ٤٧٣,١٥ جنيه للفدان ، وقد تبين من خلال تقدير معامل عدم الإستقرار لمتوسط التكاليف الإنتاجية القطنية الكلية أنه بلغ ٠,٠٧٦% وهو بذلك يؤول إلى الصفر بما يدل على وجود إستقرار في متوسط التكاليف الإنتاجية القطنية الكلية خلال هذه الفترة (جدول ٢٥، جدول ٢٦، جدول ٢٨).

هذا وقد إتخذ متوسط التكاليف الإنتاجية القطنية الكلية خلال فترة تطبيق برنامج المكافحة المتكاملة لآفات القطن (٩٠-١٩٩٩) إتجاهاً صعودياً بمعدل نمو بلغ ٠,٠٧٦% وبلغ متوسط التكاليف الإنتاجية القطنية الكلية عام ١٩٩٠ حوالي ٧٨٣,٩٠ جنيه للفدان إزداد إلى قرابة ١,٦ ألف جنيه للفدان عام ١٩٩٩ وبلغ المتوسط السنوي لمتوسط التكاليف الإنتاجية القطنية الكلية خلال هذه الفترة نحو ١,٣ ألف جنيه للفدان ، وقد تبين من خلال تقدير معامل عدم الإستقرار لمتوسط التكاليف الإنتاجية القطنية الكلية خلال هذه الفترة أنه بلغ ٠,١٠% وهو بذلك يؤول إلى الصفر بما يدل على وجود إستقرار في متوسط التكاليف الإنتاجية القطنية الكلية خلال هذه الفترة (جدول ٢٥، جدول ٢٧، جدول ٢٨).

وبدراسة معنوية الفرق بين معدلى النمو لفترتى الدراسة تبين أنه يوجد فرق معنوى عند المستوى الإحتمالى ٠,٠١ - جدول (٢٨).

بينما بدراسة معنوية الفرق بين متوسطى معامل عدم الإستقرار لفترتى الدراسة تبين أنه لا يوجد فرق معنوى - جدول (٢٨).

جدول ٢٥- تطور التكاليف الإنتاجية القطنية الكلية وتكاليف مكافحة الآفات القطنية والأهمية النسبية لتكاليف المكافحة الكلية إلى التكاليف الإنتاجية الكلية ومتوسط إنتاج الفدان في محافظة البحيرة خلال الفترة ٨٠-١٩٩٩

متوسط إنتاج الفدان (قطار للفدان)	الأهمية النسبية لتكاليف المكافحة الكلية إلى التكاليف الإنتاجية الكلية (جنيه للفدان)	متوسط إجمالي تكاليف المكافحة الكلية لآفات القطن (جنيه للفدان)			التكاليف الإنتاجية الكلية القطنية (جنيه للفدان)	السنوات
		تكاليف المكافحة الكلية (جنيه للفدان)	الكيميائية (جنيه للفدان)	البيوية (جنيه للفدان)		
٧,٩٣	٢٥,٩٣	٦١,٨٧	٤٨,٣٠	١٣,٥٧	٢٣٨,٦	١٩٨٠
٨,٠٩	٢٥,٦٧	٧٧,٤١	٦٠,٨٢	١٦,٥٩	٣٠١,١	١٩٨١
٨,٥٤	٢٢,٧١	٨٧,١٦	٦٥,٩٣	٢١,٢٣	٣٨٣,٧	١٩٨٢
٧,٦٦	١٩,٠٧	٨٣,١٤	٥٩,٩٥	٢٣,١٩	٤٣٥,٩	١٩٨٣
٧,٣٠	١٨,٠٣	٨٥,٠٤	٥٨,٦٦	٢٦,٣٨	٤٧١,٥	١٩٨٤
٧,٠٦	١٨,٤٦	٩٢,٢٦	٦٤,١٩	٢٨,٠٧	٤٩٩,٦	١٩٨٥
٧,٣٦	١٨,٩٠	١٠٢,٣٤	٦٩,٩٧	٣٢,٣٧	٥٤٠,٨	١٩٨٦
٦,٤١	٢١,٤١	١٢٧,٥٥	٩١,٦٥	٣٥,٩٠	٥٩٥,٣	١٩٨٧
٦,٥٥	٢٠,٧٤	١٢٨,١٧	٨٤,٤٥	٤٣,٧٢	٦١٢,٩	١٩٨٨
٦,٦٦	٢١,٠٧	١٣٧,٤٥	٨٨,٤٣	٤٩,٠٢	٦٥٢,١	١٩٨٩
٧,٣٦	٢٠,٧	٩٨,٢٤	٦٩,٢٤	٢٩,٠٠	٤٧٣,١٥	المتوسط
٧,٣٠	١٧,٥٦	١٣٧,٧٠	٧٩,٨٠	٥٧,٩٠	٧٨٣,٩	١٩٩٠
٧,٨٠	١٦,٠٦	١٤١,٢١	١٢١,٤٠	١٩,٢٦	٨٧٩,٠	١٩٩١
٨,١٠	١٩,٦٢	١٩٤,٥٦	١٧٤,٧٥	١٩,٧٠	٩٩١,١	١٩٩٢
٨,٤٠	١٦,٩٥	٢٣٤,٩٨	٢١٤,٢٢	٢٠,٧٥	١٣٨٦,٠	١٩٩٣
٧,٤٢	١٧,١٠	٢٣٩,٥٩	٢٢٩,١٠	١٠,٤٨	١٤٠٠,٤	١٩٩٤
٨,٣٣	٢٧,٠٠	٣٩٩,١٠	٣٦٠,٨٨	٣٨,٢٠	١٤٧٨,٦	١٩٩٥
٧,٦٦	٢٠,٩٤	٣٢١,٨١	٢٦٥,٣٥	٥٥,٠٧	١٥٣٠,٣	١٩٩٦
٧,٦٢	١٩,٣٨	٢٩٦,٥٧	٢٢٢,٣٠	٧٤,٤٣	١٥٣٠,٢	١٩٩٧
٥,٥٠	١٥,١٠	٢٣٦,٥١	١٥٦,٥٦	٧٩,٩٤	١٥٦٥,٨	١٩٩٨
٧,٩٧	١٥,٦٧	٢٤٢,٦٦	١٧٦,٢٦	٦٦,٢١	١٥٤٨,٠	١٩٩٩
٧,٦١	١٨,٦٧	٢٤٤,٤٧	٢٠٠,٠٦	٤٤,١٩	١٣٠٩,٣٣	المتوسط

المصدر: جمعت وحسبت من:

- (١) وزارة الزراعة - الإدارة المركزية لمكافحة الآفات - إدارة القطن - بيانات غير منشورة.
- (٢) وزارة الزراعة - معهد بحوث الإقتصاد الزراعي - نشرة الإقتصاد الزراعي - أعداد متفرقة.
- (٣) وزارة الزراعة - مديرية الزراعة بالبحيرة - إدارة المكافحة الحقلية - بيانات غير منشورة.

جدول ٢٦- النماذج الاقتصادية الرياضية للمتغيرات الاقتصادية القطنية الإقليمية المصرية بمحافظة البحيرة خلال فترة ما قبل تطبيق برنامج مكافحة المتكاملة لأفات القطن خلال الفترة (٨٠-١٩٨٩)

المتغير	النموذج الإقتصادي القياسى	F	R ²	معدل النمو
التكاليف الإنتاجية الكلية (جنيه للفدان)	ص = و ٥,٥٥ + ٠,١٠ س (٨١,١٨) (٩,٣٠)	٨٦,٦١	٠,٩٠	٠,١٠
متوسط تكاليف مكافحة اليدوية (جنيه للفدان)	ص = و ٢,٥٦ + ٠,١٣ س (٦٧,٣٤) (٢١,٧٧)	٤٧,٣١	٠,٩٨	٠,١٣
متوسط تكاليف مكافحة الكيماوية (جنيه للفدان)	ص = و ٣,٨٨ + ٠,٠٦٠ س (٥٧,٧٥) (٥,٥٥)	٣٠,٨١	٠,٧٦	٠,٠٦٠
متوسط تكاليف مكافحة الكلية (الييدوية والكيماوية) (جنيه للفدان)	ص = و ٤,١١ + ٠,٠٨٠ س (٨١,٢٥) (٥,٨٨)	٩٧,٦٨	٠,٩١	٠,٠٨٠
الأهمية النسبية لتكاليف مكافحة الكلية إلى التكاليف الإنتاجية الكلية	ص = و ٣,١٦ - ٠,٠٢٢ س (٣٩,٣٤) (١,٧٠-)	٢,٩٢	٠,١٧	٠,٠٢٢-
متوسط إنتاج الفدان (قنطار)	ص = و ٢,١٤ - ٠,٠٢٨ س (٦٧,٤٩) (٥,٤٨-)	٣٠,٠٧	٠,٧٦	٠,٠٢٨-

المصدر: جمعت وحسبت من:

- (١) وزارة الزراعة - الإدارة المركزية لمكافحة الآفات - إدارة القطن - بيانات غير منشورة.
- (٢) وزارة الزراعة - معهد بحوث الإقتصاد الزراعى - نشرة الإقتصاد الزراعى - أعداد متفرقة.

جدول ٢٧- النماذج الاقتصادية الرياضية للمتغيرات الاقتصادية القطنية الإقليمية المصرية بمحافظة البحيرة خلال فترة تطبيق برنامج مكافحة المتكاملة لأفات القطن خلال الفترة ٩٠-١٩٩٩

المتغير	النموذج الإقتصادي القياسى	F	R ²	معدل النمو
التكاليف الإنتاجية الكلية (جنيه للفدان)	ص = و ٥,٩٥ + ٠,٠٧٦ س (٢٦,٤٥) (٥,٣٨)	٢٨,٩٩	٠,٧٥	٠,٠٧٦
متوسط تكاليف مكافحة اليدوية (جنيه للفدان)	ص = و ٢,٥٦ + ٠,١٣ س (٦٧,٣٤) (٢١,٧٧)	٤٤٧,٣١	٠,٩٨	٠,١٣
متوسط تكاليف مكافحة الكيماوية (جنيه للفدان)	ص = و ٣,٨٨ + ٠,٠٦٠ س (٥٧,٧٥) (٥,٥٥)	٣٠,٨١	٠,٧٦	٠,٠٦٠
متوسط تكاليف مكافحة الكلية (الييدوية والكيماوية) (جنيه للفدان)	ص = و ٤,١١ + ٠,٠٨٠ س (٨٠,٦٨) (٩,٨٢)	٩٦,٤٣	٠,٩٦	٠,٠٨٠
الأهمية النسبية لتكاليف مكافحة الكلية إلى التكاليف الإنتاجية الكلية	ص = و ٣,١ - ٠,٠٢٢ س (٣٩,٣٤) (١,٧٠-)	٢,٩٢	٠,١٧	٠,٠٢٢-
متوسط إنتاج الفدان (قنطار)	ص = و ٢,٢٢ - ٠,٠١٢ س (١٠,٥٢) (٠,٩٦-)	٠,٩٢	٠,٠٠٨	٠,٠١٢-

المصدر: جمعت وحسبت من :

- (١) وزارة الزراعة - الإدارة المركزية لمكافحة الآفات - إدارة القطن - بيانات غير منشورة.
- (٢) وزارة الزراعة - معهد بحوث الإقتصاد الزراعى - نشرة الإقتصاد الزراعى - أعداد متفرقة.
- (٣) وزارة الزراعة - مديرية الزراعة بالبحيرة - إدارة مكافحة الحقلية - بيانات غير منشورة.

جدول ٢٨ - مدفوعة الفرق بين معدلات النمو ومعاملات عدم الاستقرار للمتغيرات الاقتصادية القبطية الإقليمية المصرية بمدى المحافظة البحرية خلال الفترة

١٩٩٩-٨٠

المتغير	معدل النمو		معدلات الفرق بين معدل النمو ومعاملات عدم الاستقرار		معدل النمو		معدلات الفرق بين معدل النمو ومعاملات عدم الاستقرار		قيمة F لمعدوية الفرق بين معاملتي الاستقرار
	فترة أولى	فترة ثانية	قيمة ت	درجة التآكل	فترة أولى	فترة ثانية	قيمة ت	درجة التآكل	
التكاليف الإنتاجية الكلية (جنبه للعدان)	٠,١٠	٠,٠٧٦	٧,٩٧-	-	٠,٠٧٦	٨,٦٣	٠,٠٧٦	٨,٦٣	٠,٣٩
متوسط تكاليف المكافحة البورية (جنبه للعدان)	٠,١٣	٠,١٣	١,٧١-	٠,١٠٤	٠,٠٤٠	١٣,٥١	٠,٠٤٠	١٣,٥١	٦,١١
متوسط تكاليف المكافحة الكيماروية (جنبه للعدان)	٠,٠٦٠	٠,٠٦٠	٥,١٨-	-	٠,٠٧٦	٨,٩٨	٠,٠٧٦	٨,٩٨	٣,١٢
متوسط تكاليف المكافحة الكلية (جنبه للعدان)	٠,٠٨٠	٠,٠٨٠	٥,٥٣-	-	٠,٠٥٧	٤,٤٣	٠,٠٥٧	٤,٤٣	٣,٧٥
الأهمية النسبية لتكاليف المكافحة الكلية إلى التكاليف الإنتاجية الكلية	٠,٠٢٢-	٠,٠٢٢-	١,٨٧	٠,٠٧٨	٠,٠٩٧	٠,١٨	٠,٠٩٧	٠,١٨	١,٩٩
متوسط إنتاج العدان (قطار)	٠,٠٢٨-	٠,٠١٢-	٠,٧٤-	٠,٤٦٩	٠,٠٣٣	٠,٠٧٧	٠,٠٣٣	٠,٠٧٧	٣,٦٨

المصدر: جمعت وحسبت من:

- (١) وزارة الزراعة الإدارية المركزية لمكافحة الآفات - إدارة القطن - بيانات غير منشورة.
- (٢) وزارة الزراعة - معهد بحوث الاقتصاد الزراعي - نشرة الاقتصاد الزراعي - أعداد متفرقة.
- (٣) وزارة الزراعة - مديرية الزراعة بالبحيرة - إدارة المكافحة الحقلية - بيانات غير منشورة.

سابعاً: التحليل الإقتصادي الوصفي والإقتصادي القياسي لمتوسط إجمالي تكاليف المكافحة اليدوية لآفات القطن

تبين من خلال إستعراض وتحليل البيانات المتعلقة بمتوسط إجمالي تكاليف المكافحة اليدوية لآفات القطن بمحافظة البحيرة (متوسط الجمهورية) أنها إتخذت إتجاهاً صعودياً وذلك خلال فترة ماقبل تطبيق برنامج المكافحة المتكاملة لآفات القطن (٨٠-١٩٨٩) حيث بلغ معدل نموها ١٣,٥٧% وبلغ متوسط تكاليف المكافحة اليدوية لآفات القطن عام ١٩٨٠ حوالي ١٣,٥٧ جنيه للفدان إزداد إلى قرابة ٤٩,٠٢ جنيه للفدان عام ١٩٨٩ وبلغ المتوسط السنوي لمتوسط تكاليف المكافحة اليدوية لآفات القطن خلال هذه الفترة نحو ٢٩ جنيه للفدان، وقد تبين من خلال تقدير معامل عدم الإستقرار لمتوسط تكاليف المكافحة اليدوية لآفات القطن خلال هذه الفترة أنه بلغ ٤٠,٠٤% وهو بذلك يؤول إلى الصفر بما يدل على وجود إستقرار فى متوسط إجمالي تكاليف المكافحة اليدوية لآفات القطن خلال هذه الفترة (جدول ٢٥، جدول ٢٦، جدول ٢٨).

هذا وقد إتخذ متوسط إجمالي تكاليف المكافحة اليدوية لآفات القطن خلال فترة تطبيق برنامج المكافحة المتكاملة لآفات القطن (٩٠-١٩٩٩) إتجاهاً صعودياً بمعدل نمو بلغ ١٣,٥٧% وبلغ متوسط إجمالي تكاليف المكافحة اليدوية لآفات القطن عام ١٩٩٠ حوالي ٥٧,٩٠ جنيه للفدان إزداد إلى قرابة ٦٦,٢١ جنيه للفدان عام ١٩٩٩ وبلغ المتوسط السنوي لمتوسط إجمالي تكاليف المكافحة اليدوية لآفات القطن خلال هذه الفترة نحو ٤٤,١٩ جنيه للفدان، وقد تبين من خلال تقدير معامل عدم الإستقرار لمتوسط إجمالي تكاليف المكافحة اليدوية لآفات القطن خلال هذه الفترة أنه بلغ ٤٤,٠٤%، وهو بذلك يؤول إلى الصفر بما يدل على وجود إستقرار فى متوسط إجمالي تكاليف المكافحة اليدوية لآفات القطن خلال هذه الفترة (جدول ٢٥، جدول ٢٧، جدول ٢٨).

وبدراسة معنوية الفرق بين معدلى النمو لفترتى الدراسة تبين أنه لا يوجد فرق عنوى -

جدول (٢٨).

بينما بدراسة معنوية الفرق بين متوسطى معامل عدم الإستقرار لفترتى الدراسة تبين أنه

يوجد فرق معنوى عند المستوى الإحتمالى ٠,٠٥ - جدول (٢٨).

ثامناً: التحليل الإقتصادي الوصفي والإقتصادي القياسى لمتوسط إجمالي تكاليف المكافحة الكيماوية لآفات القطن

تبين من خلال إستعراض وتحليل البيانات المتعلقة بمتوسط إجمالي تكاليف المكافحة الكيماوية لآفات القطن بمحافظة البحيرة (متوسط الجمهورية) أنها إتخذت إتجاهاً صعودياً وذلك خلال فترة ماقبل تطبيق برنامج المكافحة المتكاملة لآفات القطن (٨٠-١٩٨٩) حيث بلغ معدل نموها ٠,٠٦٠% وبلغ متوسط إجمالي تكاليف المكافحة الكيماوية لآفات القطن عام ١٩٨٠ حوالي ٤٨,٣٠ جنيه للفدان إزداد إلى قرابة ٨٨,٤٣ جنيه للفدان عام ١٩٨٩ وبلغ المتوسط السنوى لمتوسط تكاليف المكافحة الكيماوية لآفات القطن خلال هذه الفترة نحو ٦٩,٢٤ جنيه للفدان ، وقد تبين من خلال تقدير معامل عدم الإستقرار لمتوسط إجمالي تكاليف المكافحة الكيماوية لآفات القطن خلال هذه الفترة أنه بلغ ٠,٠٧٦% وهو بذلك يؤول إلى الصفر بما يدل على وجود إستقرار فى متوسط إجمالي تكاليف المكافحة الكيماوية لآفات القطن خلال هذه الفترة (جدول ٢٥، جدول ٢٦، جدول ٢٨).

هذا وقد إتخذ متوسط تكاليف المكافحة الكيماوية لآفات القطن خلال فترة تطبيق برنامج المكافحة المتكاملة لآفات القطن (٩٠-١٩٩٩) إتجاهاً صعودياً بمعدل نمو بلغ نحو ٠,٠٦٠% وبلغ متوسط تكاليف المكافحة الكيماوية لآفات القطن عام ١٩٩٠ حوالي ٧٩,٨٠ جنيه للفدان إزداد إلى قرابة ١٧٦,٢٦ جنيه للفدان عام ١٩٩٩ وبلغ المتوسط السنوى لمتوسط تكاليف المكافحة الكيماوية لآفات القطن خلال هذه الفترة نحو ٢٠٠,٠٦ جنيه للفدان ، وقد تبين من خلال تقدير معامل عدم الإستقرار لمتوسط تكاليف المكافحة الكيماوية لآفات القطن خلال هذه الفترة أنه بلغ ٠,٣٠% وهو بذلك يؤول إلى الصفر بما يدل على وجود إستقرار فى متوسط تكاليف المكافحة الكيماوية لآفات القطن خلال هذه الفترة (جدول ٢٥، جدول ٢٧، جدول ٢٨).

وبدراسة معنوية الفرق بين معدلى النمو لفترتى الدراسة تبين أنه يوجد فرق معنوى عند المستوى الإحتمالى ٠,٠١ - جدول (٢٨).

هذا وبدراسة معنوية الفرق بين متوسطى معامل عدم الإستقرار لفترتى الدراسة تبين أنه يوجد فرق معنوى عند المستوى الإحتمالى ٠,٠١ - جدول (٢٨).

تاسعاً: التحليل الإقتصادي الوصفي والإقتصادي القياسي لمتوسط إجمالي تكاليف المكافحة

الكلية اليدوية والكيمياوية لآفات القطن

تبين من خلال إستعراض وتحليل البيانات المتعلقة بمتوسط إجمالي تكاليف المكافحة الكلية اليدوية والكيمياوية لآفات القطن بمحافظة البحيرة (متوسط الجمهورية) أنها إتخذت إتجاهاً صعودياً وذلك خلال فترة ماقبل تطبيق برنامج المكافحة المتكاملة لآفات القطن (٨٠-١٩٨٩) حيث بلغ معدل نموها ٠,٠٨٠% وبلغ متوسط إجمالي تكاليف المكافحة الكلية اليدوية والكيمياوية لآفات القطن عام ١٩٨٠ حوالي ٦١,٨٧ جنيه للفدان إزداد إلى قرابة ١٣٧,٤٥ جنيه للفدان وبلغ المتوسط السنوي لمتوسط إجمالي تكاليف المكافحة الكلية اليدوية والكيمياوية لآفات القطن خلال هذه الفترة نحو ٩٨,٢٤ جنيه للفدان ، وقد تبين من خلال تقدير معامل عدم الإستقرار لمتوسط إجمالي تكاليف المكافحة الكلية اليدوية والكيمياوية لآفات القطن أنه بلغ ٠,٠٥٧% وهو بذلك يؤول إلى الصفر بما يدل على وجود إستقرار فى متوسط إجمالي تكاليف المكافحة الكلية اليدوية والكيمياوية لآفات القطن خلال هذه الفترة (جدول ٢٥، جدول ٢٦، جدول ٢٨).

هذا وقد إتخذ متوسط إجمالي تكاليف المكافحة الكلية لآفات القطن خلال فترة تطبيق برنامج المكافحة المتكاملة لآفات القطن (٩٠-١٩٩٩) إتجاهاً صعودياً بمعدل نمو بلغ ٠,٠٨٠% وبلغ متوسط إجمالي تكاليف المكافحة الكلية اليدوية والكيمياوية لآفات القطن عام ١٩٩٠ حوالي ١٣٧,٧٠ جنيه للفدان إزداد إلى قرابة ٢٤٢,٦٦ جنيه للفدان عام ١٩٩٩ وبلغ المتوسط السنوي لمتوسط إجمالي تكاليف المكافحة الكلية لآفات القطن خلال هذه الفترة نحو ٢٤٤,٤٧ جنيه للفدان، وقد تبين من خلال تقدير معامل عدم الإستقرار لمتوسط إجمالي تكاليف المكافحة الكلية اليدوية والكيمياوية لآفات القطن خلال هذه الفترة ٠,٢٠% وهو بذلك يؤول إلى الصفر بما يدل على وجود إستقرار فى متوسط إجمالي تكاليف المكافحة الكلية اليدوية والكيمياوية لآفات القطن خلال هذه الفترة (جدول ٢٥، جدول ٢٧، جدول ٢٨).

وبدراسة معنوية الفرق بين معدلى النمو لفترتى الدراسة تبين أنه يوجد فرق معنوى عند

المستوى الإحتمالى ٠,٠١ - جدول (٢٨).

بينما بدراسة معنوية الفرق بين متوسطى معامل عدم الإستقرار لفترتى الدراسة تبين أنه

يوجد فرق معنوى عند المستوى الإحتمالى ٠,٠٥ - جدول (٢٨).

عاشرًا: التحليل الإقتصادي الوصفي والإقتصادي القياسي للأهمية النسبية لمتوسط إجمالي

تكاليف المكافحة الكلية لآفات القطن إلى متوسط التكاليف الإنتاجية القطنية الكلية

تبين من خلال إستعراض وتحليل البيانات المتعلقة بالأهمية النسبية لمتوسط إجمالي تكاليف المكافحة الكلية لآفات القطن إلى متوسط التكاليف الإنتاجية القطنية الكلية بمحافظة البحيرة أنها إتخذت إتجاهاً هبوطياً وذلك خلال فترة ماقبل تطبيق برنامج المكافحة المتكاملة لآفات القطن (٨٠-١٩٨٩) حيث بلغ معدل نموها السالب ٠,٢٢% وبلغت الأهمية النسبية لمتوسط إجمالي تكاليف المكافحة الكلية لآفات القطن إلى التكاليف الإنتاجية القطنية الكلية عام ١٩٨٠ حوالي ٢٥,٩٣% إنخفض إلى قرابة ٢١,٠٧% عام ١٩٨٩ وبلغ المتوسط السنوي للأهمية النسبية لمتوسط إجمالي تكاليف المكافحة الكلية لآفات القطن إلى متوسط التكاليف الإنتاجية القطنية الكلية خلال هذه الفترة نحو ٢٠,٧%. وقد تبين من خلال تقدير معامل عدم الإستقرار للأهمية النسبية لمتوسط إجمالي تكاليف المكافحة الكلية لآفات القطن إلى التكاليف الإنتاجية القطنية الكلية خلال هذه الفترة أنه بلغ ٠,٠٩٧% وهو بذلك يؤول إلى الصفر بما يدل على وجود إستقرار في الأهمية النسبية لمتوسط إجمالي تكاليف المكافحة الكلية لآفات القطن إلى التكاليف الإنتاجية القطنية الكلية خلال هذه الفترة (جدول ٢٥، جدول ٢٦، جدول ٢٨).

هذا وقد إتخذت الأهمية النسبية لمتوسط إجمالي تكاليف المكافحة الكلية لآفات القطن إلى التكاليف الإنتاجية القطنية الكلية إتجاهاً هبوطياً خلال فترة تطبيق برنامج المكافحة المتكاملة لآفات القطن (٩٠-١٩٩٩) حيث بلغ معدل نموها السالب ٠,٢٢% وبلغت الأهمية النسبية لمتوسط إجمالي تكاليف المكافحة الكلية لآفات القطن إلى التكاليف الإنتاجية القطنية الكلية ١٩٩٠ حوالي ١٧,٥٦% إنخفضت إلى قرابة ١٥,٦٧% عام ١٩٩٩ وبلغ المتوسط السنوي للأهمية النسبية لمتوسط إجمالي تكاليف المكافحة الكلية لآفات القطن إلى التكاليف الإنتاجية القطنية الكلية خلال هذه الفترة نحو ١٨,٦٧% وقد تبين من خلال تقدير معامل عدم الإستقرار للأهمية النسبية لمتوسط إجمالي تكاليف المكافحة الكلية لآفات القطن إلى التكاليف الإنتاجية القطنية الكلية خلال هذه الفترة أنه بلغ ٠,١٣% وهو بذلك يؤول إلى الصفر بما يدل على وجود إستقرار في الأهمية النسبية لمتوسط إجمالي تكاليف المكافحة الكلية لآفات القطن إلى التكاليف الإنتاجية القطنية خلال هذه الفترة (جدول ٢٥، جدول ٢٧، جدول ٢٨).

وبدراسة معنوية الفرق بين معدلي النمو لفترتي الدراسة تبين أنه يوجد فرق معنوى عند

المستوى الإحتمالي ٠,١٠ - جدول (٢٨).

بينما بدراسة معنوية الفرق بين متوسطى معامل عدم الإستقرار لفترتى الدراسة تبين أنه لا يوجد فرق معنوى - جدول (٢٨).

حادى عشر: التحليل الإقتصادى الوصفى والإقتصادى القياسى لمتوسط الإنتاجية القطنية الفدانية

تبين من خلال إستعراض وتحليل البيانات المتعلقة بمتوسط الإنتاجية القطنية الفدانية بمحافظة البحيرة أنها إتخذت إتجاهاً هبوطياً وذلك خلال فترة ماقبل تطبيق برنامج المكافحة المتكاملة لآفات القطن (٨٠-١٩٨٩) حيث بلغ معدل نموها السالب ٠,٠٢٨% وقد بلغ متوسط الإنتاجية القطنية الفدانية عام ١٩٨٠ حوالى ٧,٩٣ قنطار للفدان إنخفاض إلى قرابة ٦,٦٦ قنطار للفدان عام ١٩٨٩ وبلغ المتوسط السنوى لمتوسط الإنتاجية القطنية الفدانية خلال هذه الفترة نحو ٧,٣٦ قنطار للفدان ، وقد تبين من خلال تقدير معامل عدم الإستقرار لمتوسط إنتاج الفدان من القطن الزهر بالقنطار خلال هذه الفترة أنه بلغ ٠,٠٣٣% وهو بذلك يؤول إلى الصفر بما يدل على وجود إستقرار فى متوسط الإنتاجية القطنية الفدانية خلال هذه الفترة (جدول ٢٥، جدول ٢٦، جدول ٢٨).

هذا وقد إتخذ متوسط الإنتاجية القطنية الفدانية خلال فترة تطبيق برنامج المكافحة المتكاملة لآفات القطن (٩٠-١٩٩٩) إتجاهاً هبوطياً بمعدل نمو سالب ٠,٠١٢% وبلغ متوسط الإنتاجية القطنية الفدانية عام ١٩٩٠ حوالى ٧,٣٠ قنطار للفدان ، وقد حدث تأرجح فى متوسط الإنتاجية القطنية الفدانية خلال هذه الفترة ما بين الإرتفاع والإنخفاض حيث إزداد متوسط الإنتاجية القطنية الفدانية عام ١٩٩٣ إلى حوالى ٨,٤٠ قنطار للفدان ثم إنخفاض إلى قرابة ٥,٥ قنطار للفدان عام ١٩٩٨ وبلغ المتوسط السنوى لمتوسط الإنتاجية القطنية الفدانية خلال هذه الفترة نحو ٧,٦١ قنطار للفدان ، وقد تبين من خلال تقدير معامل عدم الإستقرار لمتوسط الإنتاجية القطنية الفدانية خلال هذه الفترة أنه بلغ ٠,٠٧٩% وهو بذلك يؤول إلى الصفر بما يدل على وجود إستقرار فى متوسط الإنتاجية القطنية الفدانية خلال هذه الفترة (جدول ٢٥، جدول ٢٧، جدول ٢٨).

وبدراسة معنوية الفرق بين معدلى النمو لفترتى الدراسة تبين أنه لا يوجد فرق معنوى - جدول (٢٨).

بينما بدراسة معنوية الفرق بين متوسطى معامل عدم الإستقرار لفترتى الدراسة تبين أنه يوجد فرق معنوى عند المستوى الإحتمالى ٠,١٠ - جدول (٢٨).

ثانى عشر: التحليل الإقتصادي الوصفى والإقتصادي القياسى لإجمالى تكاليف المكافحة الكيماوية لآفات القطن

تبين من خلال إستعراض وتحليل البيانات المتعلقة بإجمالى تكاليف المكافحة الكيماوية لآفات القطن بمحافظة البحيرة أنها إتخذت إتجاهاً صعودياً وذلك خلال فترة ماقبل تطبيق برنامج المكافحة المتكاملة لآفات القطن (٨٠-١٩٨٩) حيث بلغ معدل نموها ٠,٠٤١% وبلغ إجمالى تكاليف المكافحة الكيماوية لآفات القطن عام ١٩٨٠ حوالى ٧,٣ مليون جنيهه إزداد إلى ١١.١ مليون جنيهه عام ١٩٨٩ وبلغ المتوسط السنوى لإجمالى تكاليف المكافحة الكيماوية لآفات القطن خلال هذه الفترة نحو ٩,٢ مليون جنيهه وقد تبين من خلال تقدير معامل عدم الإستقرار لإجمالى تكاليف المكافحة الكيماوية لآفات القطن خلال هذه الفترة أنه بلغ ٠,٠٦٨% وهو بذلك يؤول إلى الصفر بما يدل على وجود إستقرار فى إجمالى تكاليف المكافحة الكيماوية لآفات القطن خلال هذه الفترة (جدول ٢٩، جدول ٣٠، جدول ٣٢).

هذا وقد إتخذ إجمالى تكاليف المكافحة الكيماوية لآفات القطن خلال فترة تطبيق برنامج المكافحة المتكاملة لآفات القطن (٩٠-١٩٩٩) إتجاهاً صعودياً حيث بلغ معدل نموها ٠,٠٤١% وبلغ إجمالى تكاليف المكافحة الكيماوية لآفات القطن عام ١٩٩٠ حوالى ٨ مليون جنيهه إزداد إلى قرابة ١٩ مليون جنيهه عام ١٩٩٩ وبلغ المتوسط السنوى لإجمالى تكاليف المكافحة الكيماوية لآفات القطن خلال هذه الفترة نحو ٢٥,٦ مليون جنيهه ، وقد تبين من خلال تقدير معامل عدم الإستقرار لإجمالى تكاليف المكافحة الكيماوية لآفات القطن خلال هذه الفترة أنه بلغ ٠,٣٨% وهو بذلك يؤول إلى الصفر بما يدل على وجود إستقرار فى إجمالى تكاليف المكافحة الكيماوية لآفات القطن خلال هذه الفترة (جدول ٢٩، جدول ٣١، جدول ٣٢).

وبدراسة معنوية الفرق بين معدلى النمو لفترتى الدراسة تبين أنه لا يوجد فرق معنوى-

جدول (٣٢).

بينما بدراسة معنوية الفرق بين متوسطى معامل عدم الإستقرار لفترتى الدراسة تبين أنه

يوجد فرق معنوى عند المستوى الإحتمالى ٠,٠١ - جدول (٣٢).

جدول ٢٩- تطور إجمالي تكاليف مكافحة آفات القطن والأهمية النسبية للرقعة القطنية الإقليمية بمحافظة البحيرة إلى الرقعة القطنية المصرية خلال الفترة ٨٠-١٩٩٩

السنوات	إجمالي تكاليف مكافحة الكيماوية (جنيه)	إجمالي تكاليف مكافحة اليدوية (جنيه)	إجمالي تكاليف مكافحة الكيماوية واليدوية (الكلية) (جنيه)	الأهمية النسبية للرقعة القطنية الإقليمية بمحافظة البحيرة إلى الرقعة القطنية المصرية
١٩٨٠	٧٣٣٠٨٢٩,١٠	٢٠٥٩٦١٣,٩	٩٣٩٠٤٤٢,٩٩	١٢,١٩
١٩٨١	٨٩٢٦٩٧٧,١٤	٢٤٣٥٠٣٠,٣	١١٣٦٢٠٠٧,٤٨	١٢,٤٦
١٩٨٢	٨٨٢٤٠٧١,٢٠	٢٨٤١٤٢٣,٢	١١٦٦٥٤٩٤,٤٠	١٢,٥٥
١٩٨٣	٧٧٨٧٠٨٥,٣٥	٣٠١٢٢١٨,٧	١٠٧٩٩٣٠٤,٠٥	١٣,٠٠٥
١٩٨٤	٧٧٥٠٨٠٤,٤٦	٣٤٨٥٦١٥,٨	١١٢٣٦٤٢٠,٢٤	١٣,٤١
١٩٨٥	٨٩١١٧٥٤,٤٦	٣٨٩٧٠٧٠,٤	١٢٨٠٨٨٢٤,٨٤	١٢,٨٤
١٩٨٦	٩٣٢٤٧٦١,٩٦	٤٣١٣٨٨٥,٢	١٣٦٣٨٦٤٧,١٢	١٢,٦٢
١٩٨٧	١١٤٣١٥٩٦,١٥	٤٤٧٧٨٤٢,٩	١٥٩٠٩٤٣٩,٠٥	١٢,١٧
١٩٨٨	١٠٥٥٣٢٠٩,٨٠	٥٤٦٣٤٢٦,١	١٦٠١٦٦٣٥,٨٨	١٢,٣١
١٩٨٩	١١١٣٢٠٩٨,٩٨	٦١٧٠٩٣١,٧	١٧٣٠٣٠٣٠,٧٠	١٢,٥٠
المتوسط	٩١٩٧٣١٨,٨٦	٣٨١٥٧٠٥,٨٢	١٣٠١٣٠٢٤,٦٨	١٢,٦١
١٩٩٠	٨١٦٨٧٢٧	٥٩٢٦٩٣٣,٥	١٤٠٩٥٦٦٠,٥	١٠,٣
١٩٩١	١٣٢٩٢٢٣٤	٢٠٩٨٧٥٧,٠	١٥٣٩٠٩٩١,٠	١٢,٨٠
١٩٩٢	٢١٣٤٤٩٠٠	٢٤٠٦٤١٧,٠	٢٣٧٥١٣١٧,٠	١٤,٥٣
١٩٩٣	٣٣٢٧٧٧٠,٣	٣٢٢٣١٤٨,٠	٣٦٥٠٠٨٥١,٠	١٧,٥٧
١٩٩٤	٣٠٧٣٤٩٣٢	١٤٠٥٧٩٣,٠	٣٢١٤٠٧٢٥,٠	١٨,٦٠
١٩٩٥	٤١٠٢٩٥٩٣	٤٣٤٤٠٠٦,٠	٤٥٣٧٣٥٩٩,٠	١٢,٧٦
١٩٩٦	٣٨٦٧١٩٩٣	٧٩٨٤٤٩١,٠	٤٦٦٥٦٤٨٤,٠	١٥,٥٤
١٩٩٧	٢٩٨٦٦٣٩٩	١٠٠٠٨٦٣٦,٠	٣٩٨٧٥٠٣٥,٠	١٥,٦٤
١٩٩٨	٢٠٧٤٨٨٣٢	١٠٥٩٥٠٣٦,٠	٣١٣٤٣٨٦٨,٠	١٦,٨٠
١٩٩٩	١٩١١٢٨٢٧	٧١٧٢٧٩٤,٠	٢٦٢٨٥٦٢١,٠	١٦,٧٨
المتوسط	٢٥٦٢٤٨١٤	٥٥١٦٦٠١,١٥	٣١١٤١٤١٤,١٥	١٥,١٣

المصدر: جمعت وحسبت من:

- (١) وزارة الزراعة - الإدارة المركزية لمكافحة الآفات - إدارة القطن - بيانات غير منشورة.
- (٢) وزارة الزراعة - مديرية الزراعة بالبحيرة - إدارة المكافحة الحقلية - بيانات غير منشورة.
- (٣) وزارة الزراعة - معهد بحوث الاقتصاد الزراعي - نشرة الاقتصاد الزراعي - أعداد متفرقة.

جدول ٣٠- النماذج الاقتصادية الرياضية للمتغيرات الاقتصادية القطنية المصرية الإقليمية بمحافظة البحيرة خلال فترة ما قبل تطبيق برنامج المكافحة المتكاملة لأفات القطن خلال الفترة ٨٠-١٩٨٩

المتغير	النموذج الإقتصادي القياسى	F	R^2	معدل النمو
إجمالى تكاليف المكافحة الكيماوية (جنيه)	ص = ١٥,٧٩ + ٠,٠٤١ س (٢٤٨,٨٣) (٤,٠٨)	١٦,٧١	٠,٦٣	٠,٠٤١
إجمالى تكاليف المكافحة اليدوية (جنيه)	ص = ١٤,٤٦ + ٠,١١ س (٥٧٣,٣٤) (٢٨,٢٩)	٨٠٠,٥٦	٠,٩٨	٠,١١
إجمالى تكاليف المكافحة الكلية (الكيماوية - اليدوية) (جنيه)	ص = ١٦,٠٢ + ٠,٠٦٢ س (٣٤٧,٨١) (٨,٣٩)	٧٠,٤٢	٠,٨٨	٠,٠٦٢
الأهمية النسبية للرقعة القطنية بمحافظة البحيرة إلى الرقعة القطنية المصرية	ص = ١٢,٦٦ + ٠,٠١١ س (٤٥,٣٧) (٠,٢٥)	٠,٠٦٤	٠,١١	٠,٠١١

المصدر: جمعت وحسبت من :

- وزارة الزراعة - الإدارة المركزية لمكافحة الآفات - إدارة القطن - بيانات غير منشورة.
- وزارة الزراعة - معهد بحوث الإقتصاد الزراعى - نشرة الإقتصاد الزراعى - أعداد متفرقة.

جدول ٣١- النماذج الاقتصادية الرياضية للمتغيرات الاقتصادية القطنية الإقليمية المصرية بمحافظة البحيرة خلال فترة تطبيق برنامج المكافحة المتكاملة لأفات القطن خلال الفترة ٩٠-١٩٩٩

المتغير	النموذج الإقتصادي القياسى	F	R^2	معدل النمو
إجمالى تكاليف المكافحة الكيماوية (جنيه)	ص = ١٥,٧٩ + ٠,٠٤١ س (٢٤٨,٨٣) (٤,٠٨)	١٦,٧١	٠,٦٣	٠,٠٤١
إجمالى تكاليف المكافحة اليدوية (جنيه)	ص = ١٤,٤٦ + ٠,١١ س (٥٧٣,٣٤) (٢٨,٢٩)	٨٠٠,٥٦	٠,٩٨	٠,١١
إجمالى تكاليف المكافحة الكلية (الكيماوية واليدوية) (جنيه)	ص = ١٦,٠٢ + ٠,٠٦٢ س (٣٤٧,٧٧) (٨,٣٩)	٧٠,٤١	٠,٨٨	٠,٠٦٢
الأهمية النسبية للرقعة القطنية بمحافظة البحيرة إلى الرقعة القطنية المصرية	ص = ٧,٦٢ + ٠,٤٨ س (١,٩٨) (١,٩٨)	٣,٩٤	٠,٢٤	٠,٤٨

المصدر: جمعت وحسبت من :

- (١) وزارة الزراعة - الإدارة المركزية لمكافحة الآفات - إدارة القطن - بيانات غير منشورة.
- (٢) وزارة الزراعة - مديرية الزراعة بالبحيرة - إدارة المكافحة الحقلية - بيانات غير منشورة.
- (٣) وزارة الزراعة - معهد بحوث الإقتصاد الزراعى - نشرة الإقتصاد الزراعى - أعداد متفرقة.

جدول ٣٢ - معنوية الفرق بين معاملات النمو ومعاملات عدم الاستقرار للمتغيرات الاقتصادية الإقليمية المصرية بمحافظة البحيرة

قيمة F لمعنوية الفرق بين معنوي النمو	معامل عدم الاستقرار		معنوية الفرق بين معنوي عدم الاستقرار		قيمة F لمعنوية الفرق بين معنوي النمو	معامل عدم الاستقرار		معنوية الفرق بين معنوي النمو		معنوية الفرق بين معنوي النمو		المتغير
	درجة الثقة	عدم الاستقرار	فترة ثانية	فترة أولى		درجة الثقة	قيمة ت	فترة ثانية	فترة أولى	قيمة ت	فترة ثانية	
٩,١٥	-	٤,٧٣-	٠,٣٨	٠,٠٦٨	٧٤,٧٨	-	٤,٧٧-	٠,٠٤١	٠,٠٤١	٤,٧٧-	٠,٠٤١	إجمالي تكاليف المكافحة الكيميائية (جنيه)
٢١,٣١	٠,٠٠٠١	٣,٨١-	٠,٥٩	٠,٠٢٥	٨,٥٦	٠,٤٧٧	٠,٧٣-	٠,١١	٠,١١	٠,٧٣-	٠,١١	إجمالي تكاليف المكافحة البيوية (جنيه)
٢٢,٤٠	-	٤,٦٠-	٠,٥٦	٠,٠٥١	١٦,٨٧	٠,٠٠٠٤	٣,٣١-	٠,١٦٢	٠,١٦٢	٣,٣١-	٠,١٦٢	إجمالي تكاليف المكافحة الكلية (جنيه)
٢,٢٨	٠,٤٨	٠,٨٧-	٠,٠٠٩٥	٠,٠٠٠٠٤	٤,٨٥	٠,٠١٣	١,٥٨-	٠,٤٨	٠,٠١١	١,٥٨-	٠,٠١١	الأهمية النسبية للرقعة القطنية بالبحيرة إلى الرقعة القطنية

المصدر: جمعت وحسبت من:

- (١) وزارة الزراعة المركزية لمكافحة الآفات - إدارة القطن - بيانات غير منشورة.
- (٢) وزارة الزراعة - معهد بحوث الإقتصاد الزراعي - نشرة الإقتصاد الزراعي - أصداء متفرقة.
- (٣) وزارة الزراعة - مديرية الزراعة بالبحيرة - إدارة مكافحة الآفات - بيانات غير منشورة.

ثالث عشر: التحليل الإقتصادي الوصفي والإقتصادي القياسي لإجمالي تكاليف مكافحة اليدوية لآفات القطن

تبين من خلال إستعراض وتحليل البيانات المتعلقة بإجمالي تكاليف مكافحة اليدوية لآفات القطن بمحافظة البحيرة أنها إتخذت إتجهاً صعودياً وذلك خلال فترة ما قبل تطبيق برنامج المكافحة المتكاملة لآفات القطن (٨٠-١٩٨٩) حيث بلغ معدل نموها ٠,١١% وبلغ إجمالي تكاليف مكافحة اليدوية لآفات القطن عام ١٩٨٠ حوالي ٢ مليون جنيه إزداد إلى قرابة ٦,٢ مليون جنيه عام ١٩٨٩ وبلغ المتوسط السنوي لإجمالي تكاليف مكافحة اليدوية لآفات القطن خلال هذه الفترة نحو ٣,٨ مليون جنيه، وقد تبين من خلال تقدير معامل عدم الإستقرار لإجمالي تكاليف مكافحة اليدوية لآفات القطن خلال هذه الفترة أنه بلغ ٠,٠٢٥% وهو بذلك يؤول إلى الصفر بما يدل على وجود إستقرار فى إجمالي تكاليف مكافحة اليدوية لآفات القطن خلال هذه الفترة (جدول ٢٩، جدول ٣٠، جدول ٣٢).

هذا وقد إتخذ إجمالي تكاليف مكافحة اليدوية لآفات القطن خلال فترة تطبيق برنامج مكافحة المتكاملة لآفات القطن (٩٠-١٩٩٩) إتجهاً صعودياً حيث بلغ معدل نموها ٠,١١% وبلغ إجمالي تكاليف مكافحة اليدوية لآفات القطن عام ١٩٩٠ حوالي ٥ مليون جنيه إزداد إلى قرابة ٧ مليون جنيه عام ١٩٩٩ وبلغ المتوسط السنوي لإجمالي تكاليف مكافحة اليدوية لآفات القطن خلال هذه الفترة نحو ٥,٥ مليون جنيه، وقد تبين من خلال تقدير معامل عدم الإستقرار لإجمالي تكاليف مكافحة اليدوية لآفات القطن خلال هذه الفترة أنه بلغ ٠,٥٩% وهو بذلك يؤول إلى الصفر بما يدل على وجود إستقرار فى إجمالي تكاليف مكافحة اليدوية لآفات القطن خلال هذه الفترة (جدول ٢٩، جدول ٣١، جدول ٣٢).

وبدراسة معنوية الفرق بين معدلى النمو لفترتى الدراسة تبين أنه لا يوجد فرق معنوى - جدول (٣٢).

بينما بدراسة معنوية الفرق بين متوسطى معامل عدم الإستقرار لفترتى الدراسة تبين أنه يوجد فرق معنوى عند المستوى الإحتمالى ٠,٠١ - جدول (٣٢).

رابع عشر: التحليل الإقتصادي الوصفي والإقتصادي القياسي لإجمالي تكاليف مكافحة الكليية اليدوية والكيمائية لآفات القطن

تبين من خلال إستعراض وتحليل البيانات المتعلقة بإجمالي تكاليف مكافحة الكليية اليدوية والكيمائية لآفات القطن فى محافظة البحيرة أنها إتخذت إتجهاً صعودياً وذلك خلال فترة

ما قبل تطبيق برنامج المكافحة المتكاملة لآفات القطن (٨٠-١٩٨٩) حيث بلغ معدل نموها ٠,٠٦٢% وبلغ إجمالي تكاليف المكافحة الكلية اليدوية والكيميائية لآفات القطن عام ١٩٨٠ حوالي ٩,٤ مليون جنيه إزداد إلى قرابة ١٧,٣ مليون جنيه عام ١٩٨٩ وبلغ المتوسط السنوي لإجمالي تكاليف المكافحة الكلية اليدوية والكيميائية لآفات القطن خلال هذه الفترة نحو ١٣ مليون جنيه، وقد تبين من خلال تقدير معامل عدم الاستقرار لإجمالي تكاليف المكافحة الكلية اليدوية والكيميائية لآفات القطن خلال هذه الفترة أنه بلغ ٠,٠٥١% وهو بذلك يؤول إلى الصفر بما يدل على وجود استقرار في إجمالي تكاليف المكافحة الكلية اليدوية والكيميائية لآفات القطن خلال هذه الفترة (جدول ٢٩، جدول ٣٠، جدول ٣٢).

هذا وقد اتخذ إجمالي تكاليف المكافحة الكلية اليدوية والكيميائية لآفات القطن خلال فترة تطبيق برنامج المكافحة المتكاملة لآفات القطن (٩٠-١٩٩٩) إتجاهاً صعودياً حيث بلغ معدل نموها ٠,٠٦٢% وبلغ إجمالي تكاليف المكافحة الكلية اليدوية والكيميائية لآفات القطن عام ١٩٩٠ حوالي ١٤ مليون جنيه إزداد إلى ٢٦ مليون جنيه عام ١٩٩٩ وبلغ المتوسط السنوي لإجمالي تكاليف المكافحة الكلية لآفات القطن خلال هذه الفترة نحو ٣١,١ مليون جنيه، وقد تبين من خلال تقدير معامل عدم الاستقرار لإجمالي تكاليف المكافحة الكلية اليدوية والكيميائية لآفات القطن خلال هذه الفترة أنه بلغ ٠,٥٦% وهو بذلك يؤول إلى الصفر بما يدل على وجود استقرار في إجمالي تكاليف المكافحة الكلية اليدوية والكيميائية لآفات القطن خلال هذه الفترة (جدول ٢٩، جدول ٣١، جدول ٣٢).

وبدراسة معنوية الفرق بين معدلي النمو لفترتي الدراسة تبين أنه يوجد فرق معنوي عند المستوى الإحتمالي ٠,٠١ - جدول (٣٢).

هذا وبدراسة معنوية الفرق بين متوسطي معامل عدم الاستقرار لفترتي الدراسة تبين أنه يوجد فرق معنوي عند المستوى الإحتمالي ٠,٠١ - جدول (٣٢).

خامس عشر: التحليل الإقتصادي الوصفي والإقتصادي القياسى للأهمية النسبية للرقعة القطنية الإقليمية بمحافظة البحيرة إلى الرقعة القطنية المصرية

تبين من خلال إستعراض وتحليل البيانات المتعلقة بالأهمية النسبية للرقعة القطنية الإقليمية بمحافظة البحيرة إلى الرقعة القطنية المصرية أنها إتخذت إتجاهاً صعودياً وذلك خلال فترة ما قبل تطبيق برنامج المكافحة المتكاملة لآفات القطن (٨٠-١٩٨٩) حيث بلغ معدل نموها ٠,٠١١% وبلغت الأهمية النسبية للرقعة القطنية بمحافظة البحيرة إلى الرقعة القطنية المصرية عام ١٩٨٠ حوالى ١٢,١٩% إزداد إلى قرابة ١٢,٥% عام ١٩٨٩ وبلغ المتوسط السنوى للأهمية النسبية للرقعة القطنية بمحافظة البحيرة إلى الرقعة القطنية المصرية خلال هذه الفترة نحو ١٢,٦١% ، وقد تبين من خلال تقدير معامل عدم الإستقرار للأهمية النسبية للرقعة القطنية بمحافظة البحيرة إلى الرقعة القطنية المصرية خلال هذه الفترة أنه بلغ ٠,٠٠٤% وهو بذلك يؤول إلى الصفر بما يدل على وجود إستقرار فى الأهمية النسبية للرقعة القطنية فى محافظة البحيرة إلى الرقعة القطنية المصرية (جدول ٢٩ ، جدول ٣٠ ، جدول ٣٢).

بينما إتخذت الأهمية النسبية للرقعة القطنية بمحافظة البحيرة إلى الرقعة القطنية المصرية خلال فترة تطبيق برنامج المكافحة المتكاملة لآفات القطن (٩٠-١٩٨٩) إتجاهاً صعودياً حيث بلغ معدل نموها ٠,٤٨% وبلغت الأهمية النسبية للرقعة القطنية بمحافظة البحيرة إلى الرقعة المصرية عام ١٩٩٠ حوالى ١٠,٣% إزدادت إلى قرابة ١٦,٧٨% عام ١٩٩٨ وبلغ المتوسط السنوى للأهمية النسبية للرقعة القطنية بمحافظة البحيرة إلى الرقعة القطنية المصرية خلال هذه الفترة نحو ١٥,١٣% وقد تبين من خلال تقدير معامل عدم الإستقرار للأهمية النسبية للرقعة القطنية بمحافظة البحيرة إلى الرقعة القطنية المصرية أنه بلغ ٠,٠٠٩٥% وهو بذلك يؤول إلى الصفر بما يدل على وجود إستقرار فى الأهمية النسبية للرقعة القطنية بمحافظة البحيرة إلى الرقعة القطنية المصرية (جدول ٢٩ ، جدول ٣١ ، جدول ٣٢).

وبدراسة معنوية الفرق بين معدلى النمو لفترتى الدراسة تبين أنه يوجد فرق معنوى عند المستوى الإحتمالى ٠,٠٥ - جدول (٣٢).

بينما بدراسة معنوية الفرق بين متوسطى معامل عدم الإستقرار لفترتى الدراسة تبين أنه لا يوجد فرق معنوى - جدول (٣٢).

تحليل هيكل تكاليف مكافحة الكلية الكيماوية واليدوية لآفات القطن بمحافظة البحيرة خلال فترة تطبيق برنامج مكافحة المتكاملة لآفات القطن (٩١-١٩٩٩)

من المعروف أن تكاليف مكافحة الكلية لآفات القطن تنقسم إلى:

أولاً: تكاليف مكافحة الكيماوية لآفات القطن والتي تحتوى على عدة عناصر هي:

- ١- تكلفة المبيدات المستخدمة فى مكافحة آفات القطن
- ٢- تكلفة تأجير الآلات (أجور الآلات المستخدمة فى مكافحة آفات القطن).
- ٣- تكلفة أجور عمال الرش الكيماوى
- ٤- تكلفة أجرة الطيران المستخدم فى مكافحة آفات القطن
- ٥- تكلفة الكبسولات والفرمونات الجنسية، والمصائد المائية والورقية والمواد اللاصقة المستخدمة فى مكافحة آفات القطن.

ثانياً: تكاليف مكافحة اليدوية لآفات القطن والتي تحتوى على عدة عناصر هي:

- ١- تكلفة أجور عمال اليدوى (فرق النقاوة اليدوية).
- ٢- تكلفة حواجز المرشدين الزراعيين.
- ٣- تكلفة المطبوعات والمنشورات والسيارات المستخدمة فى مكافحة آفات القطن.
- ٤- تكلفة جمع اللوز الجاف وحرقه.
- ٥- تكلفة بدل الأطقم الواقية.

أولاً: التحليل الإقتصادى الوصفى والإقتصادى القياسى للرقعة القطنية الإقليمية المصرية بمحافظة البحيرة

تبين من خلال إستعراض وتحليل البيانات المتعلقة بالرقعة القطنية الإقليمية المصرية بمحافظة البحيرة خلال فترة تطبيق برنامج مكافحة المتكاملة لآفات القطن (٩١-١٩٩٩) أنها إتخذت إتجاهاً صعودياً حيث بلغ معدل نموها ٠,٠٠٠١% وبلغت الرقعة القطنية المنزرعة عام ١٩٩١ حوالى ١٠٩ ألف فدان إزداد إلى قرابة ١٥٥ ألف فدان عام ١٩٩٣ ثم إنخفض إلى حوالى ١٠٨,٣ ألف فدان عام ١٩٩٩ وبلغ المتوسط السنوى للرقعة القطنية المنزرعة خلال هذه الفترة نحو ١٢٨ ألف فدان (جدول ٣٣، جدول ٣٤).

جدول ٣٣- تطور الرقعة القطنية وعناصر تكاليف المكافحة الكيماوية وعناصر تكاليف المكافحة اليدوية وإجمالي ومتوسط تكاليف المكافحة الكيماوية واليدوية والكلية ومتوسط إنتاج القدان وإنتاج الكلى فى محافظة البحيرة خلال الفترة من ١٩٩١-١٩٩٩

السنوات	عناصر تكاليف المكافحة الكيماوية					
	الرقعة القطنية المنزرعة (فدان)	تكلفة المبيدات (جنيه)	تكلفة تأجير الآلات (أجور آلات الرش) (جنيه)	تكلفة أجور عمال الرش الكيماوى (جنيه)	تكلفة أجره رش الطيران (جنيه)	تكلفة تمن الكبسولات والفرومونات والمصايد والمواد اللاصقة (جنيه)
١٩٩١	١٠٨٩٩٢	١١٠٩٣٠٣٣	٦٥١٩٣٨	١٠٣٤٥٨٥	٤٨٨٥٠٦	٢٤١٧٢
١٩٩٢	١٢٢١٤٠	١٧٤٥٠٧٤٢	١٠٠٢٥٣٣	١٤٩٩٨٩٢	١٣٤٠٣٧١	٥١٣٦٢
١٩٩٣	١٥٥٣٣٧	٢٦٥٣١٤٩٩	١٤٨٦٣٤٣	٢١١٦٥٧٥	٢٩٢٨٨٣٠	٢١٤٤٥٦
١٩٩٤	١٣٤١٥١	٢١٥٧٦٧٤٢	١٦٦٤٩٥١	٢٠٢٠٣٠٨	٢٨٠٣١٠٢	٢٦٦٩٨٢٩
١٩٩٥	١١٣٦٩١	٣٣٥٦٤٧٩١	٣٣١٣٤٤٢	٢٢٢٩٤٠٧	١٥٥٨٤٤٠	٢٦٣٥١٣
١٩٩٦	١٤٤٩٨٢	٢٦٦٢٠١٥٤	١٣٣٥٤٣٩	٩٥٣٣٨٠٦	٧٦٥٩٥٢	٤١٦٦٤٢
١٩٩٧	١٣٤٤٥٣	٢٢٠١٥٩٢٨	٣٧٣١٧١١	١٩٥٩٠٠٩	١٥٦٠٠٠٠	٥٩٤٧٥١
١٩٩٨	١٣٢٥٢٩	١١٠٤٠١٧٦	٣٠٨٥٦٢	١٦٤٤٤٤٤	صفر	٧٧٥٠٦٥٠
١٩٩٩	١٠٨٣٢٢	١٤٦٨٧١٧٢	٢٧٧٢٠٦٥	١٠٥٩٦٠٢	صفر	٥٩٢٩٨٨
المتوسط	١٢٨٢٨٨,٥٦	٢٠٥٠٨٩١٥,٢٢	١٨٠٨١٠٩,٣	٢٥٦٦٩٥٨,٦٧	١٢٧١٦٨٩	١٤٠٨٧٠٧

جدول ٣٣- تكملة

السنوات	متوسط تكلفة القدان من المكافحة الكيماوية (جنيه للقدان)	عناصر تكاليف المكافحة اليدوية			
		أجور عمال اليدوى (ترشيد المقاومة) (جنيه)	حافز المرشدين (بندل ملاحظة) (جنيه)	مطبوعات وسيارات (جنيه)	تكاليف وحافز جمع اللوز الجاف (جنيه)
١٩٩١	١٢١,٤٠	١٥٣٩٨٢٠	١٣٤٢١٧	٩٩٥٩٧	١٧٦٨٦٢
١٩٩٢	١٧٤,٧٥	١٣٨٧٤٦٤	٢٩٠٤٢٢	٤٢٨١٦٣	١٣٩٩٧٠
١٩٩٣	٢١٤,٢٢	١٨٦٦٨٣٢	٣٨٥٢٣٢	٦٤٠٢٠٢	١٣٨٨٧٠
١٩٩٤	٢٢٩,١٠	١٧٥٤٣٧	٣٢٩٨٨٢	٥٥١٧١٤	١٤٥١٤٩
١٩٩٥	٣٦٠,٨٨	١٩١٢٧٠٠	١٣٥٧٠٠٨	٧٩١٥٨٨	١١٣٠٨٤
١٩٩٦	٢٦٥,٣٥	٤٨٨٧٢٤٥	١٧٢٨٠٦٦	١٠٠٨٠٣٨	١٤٥١٣٤
١٩٩٧	٢٢٢,٣٠	٤٣٥٦٧٥٠	٤٢٣٢٧٣٦	١٠٨١٢١٦	١٣٥١٥٢
١٩٩٨	١٥٦,٥٦	٥٤٨٥٤٣١	٣٦٥٠٥٨٠	١٠٦٠٢٣٢	صفر
١٩٩٩	١٧٦,٢٦	٤٠٨٥٦١٧	١٩٤٩٧٩٦	٨٦٦٥٧٦	١٠٨٣٢٢
المتوسط	٢١٣,٤٢	٢٨٥٥٢٥٥,١١	١٥٦١٩٩٣,٢٢	٧٢٥٢٥٨,٤٤	١٢٢٥٠٤,٧٨

جدول ٣٣- تكملة

السنوات	إجمالي تكاليف المكافحة اليدوية (جنيه)	متوسط تكلفة القدان من المكافحة اليدوية (جنيه للقدان)	إجمالي تكلفة المكافحة اليدوية والكيماوية الكلية (جنيه)	متوسط تكلفة القدان (قنطار)	إنتاج الكلى (قنطار)
١٩٩١	٢٠٩٨٧٥٧	١٩,٢٦	١٥٣٩٠٩٩١	٧,٨	٨٥٠١٣٧,٦
١٩٩٢	٢٤٠٦٤١٧	١٩,٧	٢٣٧٥١٣١٧	٨,١	٩٨٩٣٣٤,٥
١٩٩٣	٣٢٢٣٤٨	٢٠,٧٥	٣٦٥٠٠٨٥١	٨,٤	١٣٠٤٨٣٠,٨
١٩٩٤	١٤٠٥٧٩٣	١٠,٤٨	٣٢١٤٠٧٢٥	٧,٤٢	٩٩٥٤٠٠,٤٢
١٩٩٥	٤٣٤٤٠٠٦	٣٨,٢	٤٥٣٧٣٥٩٩	٨,٣٣	٩٤٧٠٤٦,٣
١٩٩٦	٧٩٨٤٤٩١	٥٥,٠٧	٤٦٥٦٤٨٤	٧,٦٦	١١٠٥٦٢,١٢
١٩٩٧	١٠٠٠٨٦٣٦	٧٤,٤٣	٢٩٨٧٥٠٣٥	٧,٦٢	١٠٢٤٥٣١,٨٦
١٩٩٨	١٠٥٩٥٠٣٦	٧٩,٩٤	٣١٢٤٣٨٦٨	٥,٥٠	٧٢٨٩٠٩,٥
١٩٩٩	٧١٧٢٧٩٤	٦٦,٢١	٢٢٢٨٥٦٢١	٧,٩٧	٨٤٣٨٢٨,٣٨
المتوسط	٥٤٧١٠٠٨,٦٧	٤٢,٦٧	٣٢٠٣٥٣٨٧,٨٩	٧,٦٢	٩٧٧١٧٥,٦٢

المصدر: جمعت وحسبت من :

- وزارة الزراعة - مديرية الزراعة بالبحيرة - إدارة المكافحة الحقلية - بيانات غير منشورة من واقع سجلات مكافحة الآفات بالبحيرة خلال الفترة (٩١-١٩٩٩).

جدول ٣٤ - النماذج الاقتصادية الرياضية للمتغيرات الاقتصادية القطنية الإقليمية المصرية بمحافظة البحيرة خلال فترة تطبيق برنامج المكافحة المتكاملة لآفات القطن خلال الفترة (١٩٩٩-٩١)

معدل النمو	R ²	F	النموذج الإقتصادي القياسى	المتغير
٠,٠٠٠١	٠,١٤	٠,٠٠٠٠٨	ص = و ١١,٧٥ + ٠,٠٠٠١ س (١١٩,٣٩) (٠,٠٠٩)	الرقعة القطنية المنزرعة (بالفدان)
٠,٠٠٦٨	٠,١٤	٠,٠١٦	ص = و ١٦,٨٠ + ٠,٠٠٦٨ س (٥٤,٣٩) (٠,٠١٢)	تكلفة المبيدات (جنيه)
٠,٠٦١	٠,٠٩٢	٠,٣٢	ص = و ١٣,٨٣ + ٠,٠٦١ س (٢٢,٥٢) (٠,٥٦)	تأجير الآلات (أجور الآلات الرش) (جنيه)
٠,٠٢٩	٠,١٢	٠,١٠	ص = و ١٤,٣٥ + ٠,٠٢٩ س (٢٨,٥٢) (٠,٣٢)	تكلفة أجور عمال الرش الكيماوى (جنيه)
٣,٢٣-	٠,٤٤	٧,٤٢	ص = و ٢٤,٠٩ - ٣,٢٣ س (٣,٦٠) (٢,٧٢-)	تكلفة أجرة رش الطيران (جنيه)
٠,٤٦	٠,٤٥	٧,٥٨	ص = و ١٠,٥٧ + ٠,٤٦ س (١١,٠٧) (٢,٧٥)	تكلفة كبسولات وفرمونات ومصابد ومواد لاصقة (جنيه)
٠,٠٢٢	٠,١١	٠,٢٠	ص = و ١٦,٩٥ + ٠,٠٢٢ س (٥٩,٦٢) (٠,٤٥)	إجمالى تكاليف المكافحة الكيماوية (جنيه)
٠,٠٢٣	٠,٠٩٧	٠,٢٨	ص = و ٥,٢٠ + ٠,٠٢٣ س (٢١,٥٨) (٠,٥٣)	متوسط تكلفة الفدان للمكافحة الكيماوية (جنيه للفدان)
٠,٢١	٠,٢١	٣,١٩	ص = و ١٣,٤٤ + ٠,٢١ س (١٩,٦٣) (١,٧٨)	تكلفة أجور عمال اليدوى (جنيه)
٠,٤١	٠,٨١	٣٦,٢٠	ص = و ١١,٦٣ + ٠,٤١ س (٣٠,٢٠) (٦,٠٢)	تكلفة حوافر المرشدين الزراعيين (جنيه)
٠,٢١	٠,٥٧	١١,٨٤	ص = و ١٢,٢٣ + ٠,٢١ س (٣٤,٤٧) (٣,٤٤)	تكلفة المطبوعات والمنشورات والسيارات (جنيه)
١,٣١-	٠,٠٦٠	١,٥١	ص = و ١٥,٥٥ - ١,٣١ س (٢,٥٨) (١,٢٣-)	تكاليف جمع اللوز الجاف وحرقة (جنيه)
٠,٠٥٤	٠,١٥	٢,٤٢	ص = و ١١,٩١ + ٠,٠٥٤ س (٦٠,٦٠) (١,٥٥)	بدل الأظم الوقائية (جنيه)
٠,٢٢	٠,٦٣	١٥,١٥	ص = و ١٤,١٨ + ٠,٢٢ س (٤٤,٠٣) (٣,٨٩)	إجمالى تكاليف المكافحة اليدوية (جنيه)
٠,٢٢	٠,٦٥	١٥,٨٧	ص = و ٢,٤٢ + ٠,٢٢ س (٧,٧١) (٣,٩٨)	متوسط تكلفة الفدان للمكافحة اليديوية (جنيه للفدان)
٠,٠٥٨	٠,٠٩٥	١,٨٤	ص = و ١٦,٩٦ + ٠,٠٥٨ س (٦٩,٩٣) (١,٣٦)	اجمالى تكاليف المكافحة الكلية (اليديوية والكيماوية) (جنيه)
٠,٠٥٨	٠,١٨	٢,٨٦	ص = و ٥,٢١ + ٠,٠٥٨ س (٢٦,٨١) (١,٦٩)	متوسط تكلفة الفدان للمكافحة الكلية اليديوى و الكيماوى (جنيه للفدان)
٠,٠٢٠-	٠,٠١٤	٠,٨٨	ص = و ١٣,٨٨ - ٠,٢٠ س (١١٣,٥٧) (٠,٩٤-)	الإنتاج الكلى (قنطار)
٠,٠٢٠-	٠,٠٨	١,٧٠	ص = و ٢,١٣ - ٠,٢٠ س (٢٣,٩٣) (١,٣٠-)	متوسط إنتاج الفدان (قنطار)

المصدر: جمعت وحسبت من :

- وزارة الزراعة - مديرية الزراعة بالبحيرة - إدارة المكافحة الحقلية - بيانات غير منشورة من واقع سجلات مكافحة الآفات بالبحيرة خلال الفترة (١٩٩٩-٩١).

ثانياً: تكاليف مكافحة الكيماوية لآفات القطن

(١) التحليل الإقتصادي الوصفي والإقتصادي القياسي لتكلفة المبيدات المستخدمة في مكافحة آفات القطن

تبين من خلال إستعراض وتحليل البيانات المتعلقة بتكلفة المبيدات المستخدمة في مكافحة آفات القطن بمحافظة البحيرة خلال فترة تطبيق برنامج مكافحة المتكاملة لآفات القطن (٩١-١٩٩٩) أنها إتخذت إتجهاً صعودياً حيث بلغ معدل نموها ٠,٠٠٦٨% وبلغت تكلفة المبيدات المستخدمة في مكافحة آفات القطن عام ١٩٩١ حوالي ١١,١ مليون جنيه إزداد إلى قرابة ١٤,٥ مليون جنيه عام ١٩٩٩.

وبلغ المتوسط السنوي لتكلفة المبيدات المستخدمة في مكافحة آفات القطن خلال هذه الفترة نحو ٢٠,٥ مليون جنيه (جدول ٣٣، جدول ٣٤).

(٢) التحليل الإقتصادي الوصفي والإقتصادي القياسي لتكلفة تأجير الآلات المستخدمة في مكافحة آفات القطن

تبين من خلال إستعراض وتحليل البيانات المتعلقة بتكلفة أجور آلات الرش المستخدمة في مكافحة آفات القطن بمحافظة البحيرة خلال فترة تطبيق برنامج مكافحة المتكاملة لآفات القطن (٩١-١٩٩٩) أنها إتخذت إتجهاً صعودياً حيث بلغ معدل نموها ٠,٠٦١% وبلغت تكلفة أجور الآلات المستخدمة في مكافحة آفات القطن عام ١٩٩١ حوالي ٦٥٢ ألف جنيه إزداد إلى قرابة ٢,٧ مليون جنيه عام ١٩٩٩ وبلغ المتوسط السنوي لتكلفة أجور الآلات المستخدمة في مكافحة آفات القطن خلال هذه الفترة نحو ١,٨ مليون جنيه (جدول ٣٣، جدول ٣٤).

(٣) التحليل الإقتصادي الوصفي والإقتصادي القياسي لتكلفة أجور عمال الرش الكيماوي

تبين من خلال إستعراض وتحليل البيانات المتعلقة بتكلفة أجور عمال الرش الكيماوي في مكافحة آفات القطن بمحافظة البحيرة خلال فترة تطبيق برنامج مكافحة المتكاملة لآفات القطن (٩١-١٩٩٩) أنها إتخذت إتجهاً صعودياً حيث بلغ معدل نموها ٠,٠٢٩% وبلغت تكلفة أجور عمال الرش الكيماوي المستخدمة في مكافحة آفات القطن عام ١٩٩١ حوالي ١,١ مليون جنيه إزداد إلى قرابة ١,٢ مليون جنيه عام ١٩٩٩ وبلغ المتوسط السنوي لتكلفة أجور عمال الرش الكيماوي المستخدمة في مكافحة آفات القطن خلال هذه الفترة نحو ٢,٥ مليون جنيه (جدول ٣٣، جدول ٣٤).

(٤) التحليل الإقتصادي الوصفي والإقتصادي القياسي لتكلفة أجرة الطيران المستخدم فى مكافحة آفات القطن

تبين من خلال إستعراض وتحليل البيانات المتعلقة بتكلفة أجرة الطيران المستخدم فى مكافحة آفات القطن بمحافظة البحيرة خلال فترة تطبيق برنامج مكافحة المتكاملة لآفات القطن (١٩٩٩-٩١) أنها إتخذت إتجاهاً هبوطياً حيث بلغ معدل نموها السالب ٣,٢٣% وبلغت تكلفة أجرة الطيران المستخدم فى مكافحة آفات القطن عام ١٩٩١ حوالى ٤٨٨ ألف جنيه إنخفض إلى قرابة صفر عام ١٩٩٩ وبلغ المتوسط السنوى السنوى لتكلفة أجرة الطيران المستخدم فى مكافحة آفات القطن خلال هذه الفترة نحو ١,٢ مليون جنيه (جدول ٣٣، جدول ٣٤).

(٥) التحليل الإقتصادي الوصفي والإقتصادي القياسي لتكلفة الكبسولات والفرمونات الجنسية والمصايد المائية والورقية والمواد اللاصقة المستخدمة فى مكافحة آفات القطن

تبين من خلال إستعراض وتحليل البيانات المتعلقة بتكلفة الكبسولات والفرمونات الجنسية والمصايد المائية والورقية والمواد اللاصقة المستخدمة فى مكافحة آفات القطن بمحافظة البحيرة خلال فترة تطبيق برنامج مكافحة المتكاملة لآفات القطن (١٩٩٩-٩١) أنها إتخذت إتجاهاً صعودياً حيث بلغ معدل نموها ٠,٤٦% وبلغت تكلفة الكبسولات والفرمونات الجنسية والمصايد المائية والورقية والمواد اللاصقة المستخدمة فى مكافحة آفات القطن عام ١٩٩١ حوالى ٢٤ ألف جنيه إزداد إلى قرابة ٥٩٢ ألف جنيه عام ١٩٩٩ وبلغ المتوسط السنوى لتكلفة الكبسولات والفرمونات الجنسية والمصايد المائية والورقية والمواد اللاصقة المستخدمة فى مكافحة آفات القطن خلال هذه الفترة نحو ١,٤ مليون جنيه (جدول ٣٣، جدول ٣٤).

(٦) التحليل الإقتصادي الوصفي والإقتصادي القياسي لإجمالى تكاليف المكافحة الكيماوية لآفات القطن.

تبين من خلال إستعراض وتحليل البيانات المتعلقة بإجمالى تكاليف المكافحة الكيماوية لآفات القطن بمحافظة البحيرة خلال فترة تطبيق برنامج مكافحة المتكاملة لآفات القطن (٩١-١٩٩٩) أنها إتخذت إتجاهاً صعودياً بمعدل نمو بلغ ٠,٠٢٢% وبلغ إجمالى تكاليف المكافحة الكيماوية لآفات القطن عام ١٩٩١ حوالى ١٣,٢ مليون جنيه إزداد إلى قرابة ١٩ مليون جنيه عام ١٩٩٩ وبلغ المتوسط السنوى لإجمالى تكاليف المكافحة الكيماوية لآفات القطن خلال هذه الفترة نحو ٢٧,٤ مليون جنيه (جدول ٣٣، جدول ٣٤).

(٧) التحليل الإقتصادي الوصفي والإقتصادي القياسي لمتوسط تكاليف مكافحة الكيماوية
لآفات القطن

تبين من خلال إستعراض وتحليل البيانات المتعلقة بمتوسط تكاليف مكافحة الكيماوية لآفات القطن بمحافظة البحيرة خلال فترة تطبيق برنامج مكافحة المتكاملة لآفات القطن (٩١-١٩٩٩) أنها إتخذت إتجهاً صعودياً بمعدل نمو بلغ ٠,٢٣% وبلغ متوسط تكاليف مكافحة الكيماوية لآفات القطن عام ١٩٩١ حوالي ١٢١,٤٠ جنيه للفدان إزداد إلى قرابة ١٧٦,٢٦ جنيه للفدان عام ١٩٩٩ وبلغ المتوسط السنوي للمكافحة الكيماوية خلال هذه الفترة نحو ٢١٣,٤٢ جنيه للفدان (جدول ٣٣، جدول ٣٤).

ثالثاً: تكاليف مكافحة اليدوية لآفات القطن

(١) التحليل الإقتصادي الوصفي والإقتصادي القياسي لتكلفة عمال فرق النقاوة اليدوية
تبين من خلال إستعراض وتحليل البيانات المتعلقة بتكلفة أجور عمال فرق النقاوة اليدوية بمحافظة البحيرة خلال فترة تطبيق برنامج مكافحة المتكاملة لآفات القطن (٩١-١٩٩٩) أنها إتخذت إتجهاً صعودياً بمعدل نمو بلغ ٠,٢١% وبلغت تكلفة أجور عمال فرق النقاوة اليدوية عام ١٩٩١ حوالي ١,٥ مليون جنيه إزداد إلى ٤,١ مليون جنيه عام ١٩٩٩ وبلغ المتوسط السنوي لتكلفة فرق النقاوة اليدوية خلال هذه الفترة نحو ٢,٩ مليون جنيه (جدول ٣٣، جدول ٣٤).

(٢) التحليل الإقتصادي الوصفي والإقتصادي القياسي لتكلفة حوافز المرشدين الزراعيين
تبين من خلال إستعراض وتحليل البيانات المتعلقة بتكلفة حوافز المرشدين الزراعيين بمحافظة البحيرة خلال فترة تطبيق برنامج مكافحة المتكاملة لآفات القطن (٩١-١٩٩٩) أنها إتخذت إتجهاً صعودياً بمعدل نمو بلغ ٠,٤١% وبلغت تكلفة حوافز المرشدين الزراعيين عام ١٩٩١ حوالي ١٣٤ ألف جنيه إزداد إلى قرابة ١,٩ مليون جنيه عام ١٩٩٩ وبلغ المتوسط السنوي لتكلفة حوافز المرشدين الزراعيين خلال هذه الفترة نحو ١,٦ مليون جنيه (جدول ٣٣، جدول ٣٤).

(٣) التحليل الإقتصادي الوصفي والإقتصادي القياسى لتكلفة المطبوعات والمنشورات والسيارات المستخدمة فى مكافحة آفات القطن

تبين من خلال إستعراض وتحليل البيانات المتعلقة بتكلفة المطبوعات والمنشورات والسيارات المستخدمة فى مكافحة آفات القطن بمحافظة البحيرة خلال فترة تطبيق برنامج مكافحة المتكاملة لآفات القطن (٩١-١٩٩٩) أنها إتخذت إتجاهاً صعودياً بمعدل نمو بلغ ٠,٢١% وبلغ تكلفة المطبوعات والمنشورات والسيارات المستخدمة فى مكافحة آفات القطن عام ١٩٩١ حوالى ٩٩ ألف جنيه إزداد إلى ٨٦٦ ألف جنيه عام ١٩٩٩ وبلغ المتوسط السنوى لتكلفة المطبوعات والمنشورات والسيارات المستخدمة فى مكافحة آفات القطن خلال هذه الفترة نحو ٧٢٥ ألف جنيه (جدول ٣٣، جدول ٣٤).

(٤) التحليل الإقتصادي الوصفي والإقتصادي القياسى لتكلفة جمع اللوز الجاف وحرقه

تبين من خلال إستعراض وتحليل البيانات المتعلقة بتكلفة جمع اللوز الجاف وحرقه بمحافظة البحيرة خلال فترة تطبيق برنامج مكافحة المتكاملة لآفات القطن (٩١-١٩٩٩) أنها إتخذت إتجاه هبوطياً حيث بلغ معدل نموها السالب ١,٣١% وبلغ تكلفة جمع اللوز الجاف وحرقه عام ١٩٩١ حوالى ١٧٧ ألف جنيه إنخفض إلى قرابة ١٠٨ ألف جنيه عام ١٩٩٩ وبلغ المتوسط السنوى لتكلفة جمع اللوز الجاف وحرقه خلال هذه الفترة نحو ١٢٢ ألف جنيه (جدول ٣٣، جدول ٣٤).

(٥) التحليل الإقتصادي الوصفي والإقتصادي القياسى لتكلفة بدل الأطقم الواقية

تبين من خلال إستعراض وتحليل البيانات المتعلقة بتكلفة بدل الأطقم الواقية التى يستخدمها المرشدين الزراعيين للوقاية من تأثير المبيدات بمحافظة البحيرة خلال فترة تطبيق برنامج مكافحة المتكاملة لآفات القطن (٩١-١٩٩٩) أنها إتخذت إتجاه صعودياً بمعدل نمو بلغ ٠,٠٥٤% وبلغ تكلفة الأطقم الواقية عام ١٩٩١ حوالى ١٤٨ ألف جنيه إزداد إلى قرابة ١٦٢ ألف جنيه عام ١٩٩٩ وبلغ المتوسط السنوى لتكلفة بدل الأطقم الواقية خلال هذه الفترة نحو ٢٠٥ ألف جنيه (جدول ٣٣، جدول ٣٤).

(٦) التحليل الإقتصادي الوصفي والإقتصادي القياسي لإجمالي تكاليف مكافحة اليدوية
لآفات القطن

تبين من خلال إستعراض وتحليل البيانات المتعلقة بإجمالي تكاليف مكافحة اليدوية لآفات القطن بمحافظة البحيرة خلال فترة تطبيق برنامج مكافحة المتكاملة لآفات القطن (٩١-١٩٩٩) أنها إتخذت إتجاهاً صعوبياً بمعدل نمو بلغ ٠,٢٢% وبلغ إجمالي تكاليف مكافحة اليدوية لآفات القطن عام ١٩٩١ حوالي ٢,١ مليون جنيه إزداد إلى قرابة ٧,٢ مليون جنيه عام ١٩٩٩ وبلغ المتوسط السنوي لإجمالي تكاليف مكافحة اليدوية لآفات القطن خلال هذه الفترة نحو ٥,٥ مليون جنيه (جدول ٣٣، جدول ٣٤).

(٧) التحليل الإقتصادي الوصفي والإقتصادي القياسي لمتوسط تكاليف مكافحة اليدوية
لآفات القطن

تبين من خلال إستعراض وتحليل البيانات المتعلقة بمتوسط تكاليف مكافحة اليدوية لآفات القطن بمحافظة البحيرة خلال فترة تطبيق برنامج مكافحة المتكاملة لآفات القطن (٩١-١٩٩٩) أنها إتخذت إتجاهاً صعوبياً بمعدل نمو بلغ ٠,٢٢% وبلغ متوسط تكاليف مكافحة اليدوية لآفات القطن عام ١٩٩٩ حوالي ١٩,٢٦ جنيه للقدان إزداد إلى قرابة ٦٦,٢١ جنيه للقدان عام ١٩٩٩ وبلغ المتوسط السنوي لمتوسط تكاليف مكافحة اليدوية لآفات القطن خلال هذه الفترة نحو ٤٢,٦٧ جنيه للقدان (جدول ٣٣، جدول ٣٤).

رابعاً: التحليل الإقتصادي الوصفي والإقتصادي القياسي لإجمالي تكاليف مكافحة الكلية
الكيمائية واليدوية لآفات القطن

تبين من خلال إستعراض وتحليل البيانات المتعلقة بإجمالي تكاليف مكافحة الكلية اليدوية والكيمائية لآفات القطن بمحافظة البحيرة خلال فترة تطبيق برنامج مكافحة المتكاملة لآفات القطن (٩١-١٩٩٩) أنها إتخذت إتجاهاً صعوبياً بمعدل نمو بلغ ٠,٠٥٨% وبلغ إجمالي تكاليف مكافحة الكلية اليدوية والكيمائية لآفات القطن عام ١٩٩١ حوالي ١٥,٣ مليون جنيه إزداد إلى قرابة ٢٦,٢ مليون جنيه عام ١٩٩٩ وبلغ المتوسط السنوي لإجمالي تكاليف مكافحة الكلية لآفات القطن خلال هذه الفترة نحو ٣٣ مليون جنيه - (جدول ٣٣ ، جدول ٣٤).

**خامساً: التحليل الإقتصادي الوصفي والإقتصادي القياسي لمتوسط تكاليف المكافحة الكلية
الكيمياوية واليدوية لآفات القطن**

تبين من خلال إستعراض وتحليل البيانات المتعلقة بمتوسط تكاليف المكافحة الكلية اليدوية والكيمياوية لآفات القطن بمحافظة البحيرة خلال فترة تطبيق برنامج المكافحة المتكاملة لآفات القطن (٩١-١٩٩٩) أنها إتخذت إتجاه صعودياً بمعدل نمو بلغ ٠,٠٥٨ وبلغ متوسط تكاليف المكافحة الكلية لآفات القطن عام ١٩٩١ حوالى ١٤١,٢١ جنيه للفدان إزداد إلى قرابة ٢٤٢,٦٦ جنيه للفدان عام ١٩٩٩ وبلغ المتوسط السنوى لمتوسط تكلفة الفدان من المكافحة الكلية لآفات القطن خلال هذه الفترة نحو ٢٥٦,٣٢ جنيه للفدان (جدول ٣٣، جدول ٣٤).

سادساً: التحليل الإقتصادي الوصفي والإقتصادي القياسي للإنتاج الكلى للقطن الزهر

تبين من خلال إستعراض وتحليل البيانات المتعلقة بالإنتاج الكلى للقطن الزهر بمحافظة البحيرة خلال فترة تطبيق برنامج المكافحة المتكاملة لآفات القطن (٩١-١٩٩٩) أنها إتخذت إتجاه هبوطياً حيث بلغ معدل نموها السالب ٠,٠٢٠% وبلغ إجمالى الإنتاج الكلى للقطن الزهر عام ١٩٩١ حوالى ٨٥٠ ألف قنطار إنخفض إلى قرابة ٨٤٣ ألف قنطار عام ١٩٩٩. وبلغ المتوسط السنوى لإجمالى الإنتاج الكلى للقطن الزهر خلال هذه الفترة نحو ٩٧٧ ألف قنطار (جدول ٣٣، جدول ٣٤).

سابعاً: التحليل الإقتصادي الوصفي والإقتصادي القياسي لمتوسط الإنتاجية القطنية الفدانية

تبين من خلال إستعراض وتحليل البيانات المتعلقة بمتوسط الإنتاجية القطنية الفدانية بمحافظة البحيرة خلال فترة تطبيق برنامج المكافحة المتكاملة لآفات القطن (٩١-١٩٩٩) أنها إتخذت إتجاه هبوطياً حيث بلغ معدل نموها السالب ٠,٠٢٠% وبلغ متوسط الإنتاجية القطنية الفدانية ١٩٩١ حوالى ٧,٨٠ قنطار للفدان إنخفض إلى قرابة ٥,٥٠ قنطار للفدان عام ١٩٩٨ ثم إزداد إلى حوالى ٧,٩٧ قنطار للفدان عام ١٩٩٩ وبلغ المتوسط السنوى لمتوسط الإنتاجية القطنية الفدانية خلال هذه الفترة نحو ٧,٦٢ قنطار للفدان (جدول ٣٣، جدول ٣٤).

الباب السادس

التحليل الإقتصادي الوصفي والإقتصادي القياسي

للمتغيرات الإقتصادية القطنية

بمركز أبو المطامير

الباب السادس

التحليل الإقتصادي الوصفي والإقتصادي القياسى للمتغيرات الإقتصادية

القطنية بمركز أبو المطامير

أولاً: التحليل الإقتصادي الوصفي والإقتصادي القياسى للرقعة الإقليمية القطنية المصرية المنزرعة بمركز أبو المطامير

تبين من خلال إستعراض وتحليل البيانات المتعلقة بالرقعة القطنية المنزرعة بمركز أبو المطامير أنها إتخذت إتجاهاً هبوطياً وذلك خلال فترة ماقبل تطبيق برنامج المكافحة المتكاملة لآفات القطن (٨٠-١٩٨٩) حيث بلغ معدل نموها السالب ٠,٠٥٧% وبلغت الرقعة القطنية المنزرعة عام ١٩٨٠ حوالى ٧,١ ألف فدان إنخفضت إلى قرابة ٣,٧ ألف فدان عام ١٩٨٩ وبلغ المتوسط السنوى للرقعة القطنية المنزرعة خلال هذه الفترة نحو ٤ ألف فدان، وقد تبين خلال تقدير معامل عدم الإستقرار للرقعة القطنية المنزرعة خلال هذه الفترة أنه بلغ ٠,٢١% وهو بذلك يؤول إلى الصفر بما يدل على وجود إستقرار فى الرقعة القطنية المنزرعة خلال هذه الفترة (جدول ٣٥، جدول ٣٦، جدول ٣٨).

هذا وقد إتخذت الرقعة القطنية المنزرعة خلال فترة تطبيق برنامج المكافحة المتكاملة لآفات القطن (٩٠-١٩٩٩) إتجاهاً صعودياً بمعدل نمو بلغ ٠,٠٤٩% وبلغت الرقعة القطنية المنزرعة عام ١٩٩٠ حوالى ٣,٥ ألف فدان إزداد إلى قرابة ٤,٨ ألف فدان عام ١٩٩٩ وبلغ المتوسط السنوى للرقعة القطنية المنزرعة خلال هذه الفترة نحو ٧ آلاف فدان ، وقد تبين من خلال تقدير معامل عدم الإستقرار للرقعة القطنية المنزرعة خلال هذه الفترة أنه بلغ ٠,٢٨% وهو بذلك يؤول إلى الصفر بما يدل على وجود إستقرار فى الرقعة القطنية المنزرعة خلال هذه الفترة - (جدول ٣٥، جدول ٣٧، جدول ٣٨).

وبدراسة معنوية الفرق بين معدلى لنمو لفترتى الدراسة تبين أنه يوجد فرق معنوى عند المستوى الإحتمالى ٠,٠١ - جدول (٣٨).

بينما بدراسة معنوية الفرق بين متوسطى معامل عدم الإستقرار لفترتى الدراسة تبين أنه لا يوجد فرق معنوى - جدول (٣٨).

جدول ٣٥- تطور الرقعة القطنية وإجمالي تكاليف مكافحة الآفات الكلية وإجمالي ماتحملة الزراع وإجمالي ماتحمته الدولة والإنتاج الكلي بمرکز أبو المطامير خلال الفترة من ١٩٨٠-١٩٩٩

السنوات	الرقعة القطنية (فدان)	إجمالي تكاليف مكافحة الآفات الكلية والكيماوية (الكلية) (جنيه)	إجمالي ماتحملة الزراع (جنيه)	إجمالي ماتحمته الدولة (جنيه)	الإنتاج الكلي (قنطار)
١٩٨٠	٧١٠٠	٤٣٩٢٧٧,٠٠	١٢٧٨٠٠	٣١١٤٧٧	٤٦٩٣١,٠٠
١٩٨١	٦٦٥٥	٥١٥١٦٣,٥٥	١١٩٧٩٠	٣٩٥٣٧٣,٥٥	٤١٩٩٣,٠٥
١٩٨٢	٢٨٧٠	٢٥٠١٤٩,٢٠	٥١٦٦٠	١٩٨٤٨٩,٢٠	١٩٨٣١٤,٧٠
١٩٨٣	٢٧٤٧	٢٢٨٣٨٥,٥٨	٤٩٤٤٦	١٧٨٩٣٩,٥٨	١٩٥٨٦,١١
١٩٨٤	٣٢٠٣	٢٧٢٣٨٣,١٢	٥٧٦٥٤	٢١٤٧٢٩,٥٠	٢٢٦٧٧,٢٤
١٩٨٥	٣٤٠٣	٣١٣٩٦٠,٧٨	٦١٢٥٤	٢٥٢٧٠٦,٧٨	٢٥٤٨٨,٤٧
١٩٨٦	٣٥٩٩	٣٦٨٣٢١,٦٦	٦٤٧٨٢	٣٠٣٥٣٩,٦٦	٣٠٧٧١,٤٥
١٩٨٧	٣٣٤٦	٤٢٦٧٨٢,٣٠	٦٠٢٢٨	٣٦٦٥٥٤,٣٠	٢٥٤٩٦,٥٢
١٩٨٨	٣٢٠٠	٤١٠١٤٤,٠٠	٥٧٦٠٠	٣٥٢٥٤٤,٠٠	٢٢٤٦٤,٠٠
١٩٨٩	٣٦٧١	٥٠٤٥٧٨,٩٥	٧٣٤٢٠	٤٣١١٥٨,٩٥	٣٤٠٦٦,٨٨
المتوسط	٣٩٧٩,٤٠	٣٧٢٩١٤,٦١	٧٢٣٦٣,٤٠	٣٠٠٥٥١,٢٥	٢٨٩٣٠,٦٤
١٩٩٠	٣٥٢٠	٤٣٧٨٣٦	٧٠٤٠٠	٣٦٧٤٣٦	٢٣٦٥٤,٤٠
١٩٩١	٤٣٣٧,٥	٥٢١٧٥٠	٨٦٧٥٠	٤٣٥٠٠٠	٢٩٧١١,٨٨
١٩٩٢	٧٦٤٦,٥	٢٦٦٦٤٦١	١٥٢٩٣٠	٢٥١٣٥٣١	٥٧٣٤٨,٧٥
١٩٩٣	١٠١٣٩,٠	٢٠٨٢٥٢١	٢٠٢٧٨٠	١٨٧٩٧٤١	٧٧٣٦٠,٥٧
١٩٩٤	٧٤٧٧,٥	١٥٢٣٨٩٠	٣٧٣٨٧٥	١١٥٠٠١٥	٥٩٥٩٥,٦٨
١٩٩٥	٥٤٤٤,٠	١٥٢٣٤٥٧	٢٧٢٢٠٠	١٢٥١٢٥٧	٤١١٠٢,٢٠
١٩٩٦	٨١٦٨,٠	٢١١٢٥٨١	٤٠٨٤٠٠	١٧٠٤١٨١	٦٧٥٤٩,٣٦
١٩٩٧	٩٥٧٧,٠	١٥٥٦٥١٣	٩٥٧٧٠٠	٥٩٨٨١٣	٨٢٣٦٢,٢٠
١٩٩٨	٩٠٦٧,٠	١٧٧٦٣٥٧	صفر	١٧٧٦٣٥٧	٤٠٩٨٢,٨٤
١٩٩٩	٤٨٠٠,٠	١٠٤٠٣٤٦	٣٣٦٠٠٠	٧٠٤٣٤٦	٣٣٤٥٦,٠٠
المتوسط	٧٠١٧,٦٥	١٥٢٤١٧١,٢٠	٢٨٦١٠٣,٥٠	١٢٣٨٠٦٧,٧٠	٥١٣١٢,٣٩

المصدر: جمعت وحسبت من:

- (١) وزارة الزراعة - الإدارة المركزية لمكافحة الآفات - إدارة القطن - بيانات غير منشورة.
- (٢) وزارة الزراعة - البنك الرئيسي للتنمية والإئتمان الزراعي - فرع أبو المطامير من واقع سجلات تكاليف مكافحة آفات القطن.
- (٣) وزارة الزراعة - معهد بحوث الإقتصاد الزراعي - نشرة الإقتصاد الزراعي - أعداد متفرقة.

جدول ٣٦- النماذج الاقتصادية الرياضية للمتغيرات الاقتصادية القطنية المصرية الإقليمية بمركز أبو المطامير خلال فترة ما قبل تطبيق برنامج المكافحة المتكاملة لأفات القطن (٨٠-١٩٨٩)

معدل النمو	R ⁻²	F	النموذج الإقتصادي القياسى	المتغير
٠,٠٥٧-	٠,١٨	٣,٠٣	ص = ٨,٥٤ - ٠,٠٥٧ س (٤١,٩٩) (١,٧٤-)	المساحة القطنية المنزرعة (بالفدان)
٠,٠٢٣	٠,٠٥	٠,٥١	ص = ١٢,٦٦ + ٠,٠٢٣ س (٦١,٨٥) (٠,٧١)	إجمالى تكاليف المكافحة البيوية والكيمائية (الكثيية) (جنيه)
٠,٠٥١-	٠,١٢	٢,٢٧	ص = ١١,٤١ - ٠,٠٥١ س (٥٤,٠) (١,٥٠-)	إجمالى ما يتحملة الزراع (جنيه)
٠,٠٤٢	٠,٠٧	١,٦٧	ص = ١٢,٣٤ + ٠,٠٤٢ س (٦١,٣٦) (١,٢٩)	إجمالى ماتتحملة الدولة (جنيه)
٠,٠٢٧-	٠,٠٤١	٠,٦٤	ص = ١٠,٣٨ - ٠,٠٢٧ س (٤٨,٣٤) (٠,٨٠-)	الإنتاج الكلى (قنطار)

المصدر: جمعت وحسبت من:

- وزارة الزراعة - الإدارة المركزية لمكافحة الآفات - إدارة القطن - بيانات غير منشورة.
- وزارة الزراعة - معهد بحوث الإقتصاد الزراعى - نشرة الإقتصاد الزراعى - أعداد متفرقة.

جدول ٣٧- النماذج الاقتصادية الرياضية للمتغيرات الاقتصادية القطنية المصرية الإقليمية بمركز أبو المطامير خلال فترة تطبيق برنامج المكافحة المتكاملة لأفات القطن خلال الفترة (٩٠-١٩٩٩)

معدل النمو	R ⁻²	F	النموذج الإقتصادي القياسى	المتغير
٠,٠٤٩	٠,٠٥٩	١,٥٦	ص = ٨,٠٣ + ٠,٠٤٩ س (١٢,٩٩) (١,٢٥)	المساحة القطنية المنزرعة (بالفدان)
٠,٠٥٦	٠,٠٤١	٠,٦٣	ص = ١٣,٧٠ + ٠,٠٥٦ س (٣٠,٩٨) (٠,٧٩)	إجمالى تكاليف المكافحة البيوية والكيمائية (الكثيية) (جنيه)
٠,٩١-	٠,٠٠٢	١,٠٠٢	ص = ٢٣,٩٧ - ٠,٩١ س (١,٦٦) (١,٠-)	إجمالى ما يتحملة المزارع (جنيه)
٠,٠٤٢	٠,٠٧٠	١,٦٧	ص = ١٢,٣٤ + ٠,٠٤٢ س (٦١,٣٦) (١,٢٩)	إجمالى ماتتحملة الدولة (جنيه)
٠,٠٣٩	٠,٠٣٢	٠,٧١	ص = ١٠,١٣ + ٠,٠٣٩ س (١٣,٧٢) (٠,٨٤)	الإنتاج الكلى (قنطار)

المصدر: جمعت وحسبت من:

- (١) وزارة الزراعة - الإدارة المركزية لمكافحة الآفات - إدارة القطن - بيانات غير منشورة.
- (٢) وزارة الزراعة - معهد بحوث الإقتصاد الزراعى - نشرة الإقتصاد الزراعى - أعداد متفرقة.
- (٣) البنك الرئيسى للتنمية والإئتمان الزراعى - فرع أبو المطامير من واقع سجلات تكاليف (تكاليف مكافحة آفات القطن).

جدول ٣٨- معنوية الفرق بين معدلات النمو ومعاملات عدم الاستقرار للمتغيرات الاقتصادية القبطية المصرية الإقليمية بمركز أبو المطامير خلال الفترة (١٩٩٩-٩-٩)

المتغير	معدل النمو		معنوية الفرق بين معنوي النمو		قيمة الفرق لمعنوية الفرق بين معنوي النمو	معامل عدم الاستقرار		معنوية الفرق بين معنوي عدم الاستقرار		قيمة F لمعنوية الفرق بين معنوي عدم الاستقرار
	فترة أولى	فترة ثانية	درجة الثقة	قيمة ت		درجة الثقة	قيمة ت	فترة أولى	فترة ثانية	
الرقعة القبطية المنزرعة (بالفدان)	٠,٠٥٧-	٠,٠٤٩	٠,٠١٣	٢,٤٢-	٢,١٥	٠,٢١	٠,٢٨	٠,٩٣-	٠,٣٦٧	٠,٨٧
	٠,٠٣٢	٠,٠٥١	-	٤,٤١-	١٨,٨٠	٠,٢٣	٠,٥٥	٢,٣٨-	٠,٠٢٩	٢,١٥
إجمالي تكاليف المكافحة الكلية (اليدوية - الكيماوية)	٠,٠٥١-	٠,٠٩١-	٠,٠٢٤	٢,٤٧-	٧,٥٩	٠,٢٢	١٨٧,٢٢	١,٥١-	٠,١٤٩	١٠,٤٩
إجمالي ماتحمله الزراع	٠,٠٤٢	٠,٠٤٢	٠,٠٠٧	٢,٠٢-	٢١,٩٨	٠,٢٢	٠,٩٢	٢,٢١-	٠,١٠٥	٩,٦٨
إجمالي الإنتاج الكلي	٠,٠٢٧-	٠,٠٣٩	٠,٠٠٧	٢,٠٦-	٦,٨٦	٠,٢٤	٠,٣١	١,٤٩-	٠,١٥٣	-

المصدر: جمعت وحسبت من:

- (١) وزارة الزراعة المركزية لمكافحة الآفات - إدارة القطن - بيانات غير منشورة.
- (٢) وزارة الزراعة - معهد بحوث الاقتصاد الزراعي - نشرة الاقتصاد الزراعي - أعداد متفرقة.
- (٣) وزارة الزراعة - البنك الرئيسي للتنمية والإيمان الزراعي - فرع أبو المطامير - بيانات غير منشورة - من واقع سجلات ٤ تكاليف (آفات القطن) خلال الفترة (١٩٩٩-٩٠).

ثانياً: التحليل الإقتصادي الوصفي والإقتصادي القياسي لإجمالي تكاليف مكافحة الكلية
الكيميائية واليدوية لآفات القطن

تبين من خلال إستعراض وتحليل البيانات المتعلقة بإجمالي تكاليف مكافحة الكلية اليدوية والكيميائية لآفات القطن بمركز أبو المطامير أنها إتخذت إتجاهاً صعودياً وذلك خلال فترة ما قبل تطبيق برنامج المكافحة المتكاملة لآفات القطن (٨٠-١٩٨٩) بمعدل نمو بلغ ٠,٢٣% وبلغ إجمالي تكاليف المكافحة الكلية اليدوية والكيميائية لآفات القطن عام ١٩٨٠ حوالي ٤٣٩ ألف جنيه إزداد إلى قرابة ٥٠٤ ألف جنيه عام ١٩٨٩ وبلغ المتوسط السنوي لإجمالي تكاليف المكافحة الكلية اليدوية والكيميائية لآفات القطن خلال هذه الفترة نحو ٣٧٣ ألف جنيه، وقد تبين من خلال تقدير معامل عدم الإستقرار لإجمالي تكاليف المكافحة الكلية اليدوية والكيميائية لآفات القطن خلال هذه الفترة أنه بلغ ٠,٢٣% وهو بذلك يؤول إلى الصفر بما يدل على وجود إستقرار في إجمالي تكاليف المكافحة الكلية اليدوية والكيميائية لآفات القطن خلال هذه الفترة (جدول ٣٥، جدول ٣٦، جدول ٣٨).

هذا وقد إتخذ إجمالي تكاليف المكافحة الكلية اليدوية والكيميائية لآفات القطن خلال فترة تطبيق برنامج المكافحة المتكاملة لآفات القطن (٩٠-١٩٩٩) إتجاهاً صعودياً بمعدل نمو بلغ ٠,٥٦% وبلغ إجمالي تكاليف المكافحة الكلية اليدوية والكيميائية لآفات القطن عام ١٩٩٠ حوالي ٤٣٨ ألف جنيه إزداد إلى قرابة ١,٠٤ مليون جنيه عام ١٩٩٩ وبلغ المتوسط السنوي لإجمالي تكاليف المكافحة الكلية اليدوية والكيميائية لآفات القطن خلال هذه الفترة نحو ١٠٥ مليون جنيه، وقد تبين من خلال تقدير معامل عدم الإستقرار لإجمالي تكاليف المكافحة الكلية اليدوية والكيميائية لآفات القطن خلال هذه الفترة أنه بلغ ٠,٥٥% وهو بذلك يؤول إلى الصفر بما يدل على وجود إستقرار في إجمالي تكاليف المكافحة الكلية اليدوية والكيميائية لآفات القطن خلال هذه الفترة (جدول ٣٥، جدول ٣٧، جدول ٣٨).

وبدراسة معنوية الفرق بين معدلي النمو لفترتي الدراسة تبين أنه يوجد فرق معنوي عند المستوى الإحتمالي ٠,٠١ - جدول (٣٨).

هذا وبدراسة معنوية الفرق بين متوسطي معامل عدم الإستقرار لفترتي الدراسة تبين أنه يوجد فرق معنوي عند المستوى الإحتمالي ٠,٠١ - جدول (٣٨).

ثالثاً: التحليل الإقتصادي الوصفي والإقتصادي القياسي لإجمالي ماتحملة الزراع من تكاليف مكافحة آفات القطن

تبين من خلال إستعراض وتحليل البيانات المتعلقة بإجمالي ماتحملة الزراع من تكاليف مكافحة آفات القطن بمركز أبو المطامير أنها إتخذت إتجاهاً هبوطياً وذلك خلال فترة ماقبل تطبيق برنامج المكافحة المتكاملة لآفات القطن (٨٠-١٩٨٩) حيث بلغ معدل نموها السالب ٠,٠٥١% وبلغ إجمالي ماتحملة الزراع من تكاليف مكافحة آفات القطن عام ١٩٨٠ حوالي ١٢٨ ألف جنيه إنخفض إلى قرابة ٧٣ ألف جنيه عام ١٩٨٩ وبلغ المتوسط السنوي لإجمالي ماتحملة الزراع من تكاليف مكافحة آفات القطن خلال هذه الفترة نحو ٧٢ ألف جنيه. وقد تبين من خلال تقدير معامل عدم لإستقرار إجمالي ماتحملة الزراع من تكاليف مكافحة آفات القطن خلال هذه الفترة أنه بلغ ٠,٢٢% وهو بذلك يؤول إلى الصفر بما يدل على وجود إستقرار فى إجمالي ماتحملة الزراع من تكاليف مكافحة آفات القطن خلال هذه الفترة (جدول ٣٥، جدول ٣٦، جدول ٣٨).

هذا وقد إتخذ إجمالي ماتحملة الزراع من تكاليف مكافحة آفات القطن خلال فترة تطبيق برنامج المكافحة المتكاملة لآفات القطن (٩٠-١٩٩٩) إتجاهاً هبوطياً حيث بلغ معدل نموها السالب ٠,٩١% وبلغ إجمالي ماتحملة الزراع من تكاليف مكافحة آفات القطن عام ١٩٩٠ حوالي ٧١ ألف جنيه إنخفض إلى قرابة صفر عام ١٩٩٨ حيث لم يتحمل الزراع أى شىء من تكاليف مكافحة آفات القطن فى هذا العام وذلك لإنخفاض متوسط الإنتاجية القطنية الفدانية فى هذا العام حيث بلغ حوالى ٤,٥٢ قنطار للفدان ثم إزداد إلى حوالى ٤٠٠ ألف جنيه عام ١٩٩٩ وبلغ المتوسط السنوي لإجمالي ماتحملة الزراع من تكاليف مكافحة آفات القطن خلال هذه الفترة نحو ٣٠٠ ألف جنيه، وقد تبين من خلال تقدير معامل عدم الإستقرار الإجمالي ماتحملة الزراع من تكاليف مكافحة آفات القطن خلال هذه الفترة أنه بلغ ١٨٧,٢٢% بما يدل على عدم وجود إستقرار فى إجمالي ماتحملة الزراع من تكاليف مكافحة آفات القطن خلال هذه الفترة (جدول ٣٥، جدول ٣٧، جدول ٣٨).

وبدراسة معنوية الفرق بين معدلى النمو لفترتى الدراسة تبين أنه يوجد فرق معنوى عند المستوى الإحتمالى ٠,٠٥ - جدول (٣٨).

بينما بدراسة معنوية الفرق بين متوسطى معامل عدم الإستقرار لفترتى الدراسة تبين أنه لا يوجد فرق معنوى - جدول (٣٨).

رابعاً: التحليل الإقتصادي الوصفي والإقتصادي القياسي لإجمالي ماتحملته الدولة من تكاليف مكافحة آفات القطن

تبين من خلال إستعراض وتحليل البيانات المتعلقة بإجمالي ماتحملته الدولة من تكاليف مكافحة آفات القطن بمركز أبو المطامير أنها إتخذت إتجاهاً صعودياً وذلك خلال فترة ماقبل تطبيق برنامج المكافحة المتكاملة لآفات القطن (٨٠-١٩٨٩) بمعدل نمو بلغ ٠,٠٤٢% وبلغ إجمالي ماتحملته الدولة من تكاليف مكافحة آفات القطن عام ١٩٨٠ حوالي ٣١١ ألف جنيه إزداد إلى قرابة ٤٣١ ألف جنيه عام ١٩٨٩ وبلغ المتوسط السنوي لإجمالي ماتحملته الدولة من تكاليف مكافحة آفات القطن خلال هذه الفترة نحو ٣٠١ ألف جنيه، وقد تبين من خلال تقدير معامل عدم الإستقرار لإجمالي ماتحملته الدولة من تكاليف مكافحة آفات القطن خلال هذه الفترة أنه بلغ ٠,٢٢% وهو بذلك يؤول إلى الصفر بما يدل على وجود إستقرار في إجمالي ماتحملته الدولة من تكاليف مكافحة آفات القطن خلال هذه الفترة (جدول ٣٥، جدول ٣٦، جدول ٣٨).

هذا وقد إتخذ إجمالي ماتحملته الدولة من تكاليف مكافحة آفات القطن خلال فترة تطبيق برنامج المكافحة المتكاملة لآفات القطن (٩٠-١٩٩٩) إتجاهاً صعودياً بمعدل نمو بلغ ٠,٠٤٢% وبلغ إجمالي ماتحملته الدولة من تكاليف مكافحة آفات القطن عام ١٩٩٠ حوالي ٣٦٧ ألف جنيه إزداد إلى قرابة ٧٠٠ ألف جنيه عام ١٩٩٩ وبلغ المتوسط السنوي لإجمالي ماتحملته الدولة من تكاليف مكافحة آفات القطن خلال هذه الفترة نحو ١,٢ مليون جنيه، وقد تبين من خلال تقدير معامل عدم الإستقرار لإجمالي ماتحملته الدولة من تكاليف مكافحة آفات القطن خلال هذه الفترة أنه بلغ ٠,٩٢% وهو بذلك يؤول إلى الصفر بما يدل على وجود إستقرار في إجمالي ماتحملته الدولة من تكاليف مكافحة آفات القطن خلال هذه الفترة (جدول ٣٥، جدول ٣٧، جدول ٣٨).

وبدراسة معنوية الفرق بين معدلي النمو لفترتي الدراسة تبين أنه يوجد فرق معنوي عند المستوى الإحتمالي ٠,٠١ - جدول (٣٨). هذا وبدراسة معنوية الفرق بين متوسطي معامل عدم الإستقرار لفترتي الدراسة تبين أنه يوجد فرق معنوي عند المستوى الإحتمالي ٠,٠١ - جدول (٣٨).

خامساً: التحليل الإقتصادي الوصفي والإقتصادي القياسي للإنتاج الكلي للقطن الزهر

تبين من خلال إستعراض وتحليل البيانات المتعلقة بإجمالي الإنتاج الكلي لمحصول القطن الزهر بمركز أبو المطامير أنها إتخذت إتجاهاً هبوطياً وذلك خلال فترة ماقبل تطبيق برنامج المكافحة المتكاملة لآفات القطن (٨٠-١٩٨٩) حيث بلغ معدل نموها السالب ٠,٠٢٧%

وبلغ إجمالي الإنتاج الكلي لمحصول القطن الزهر عام ١٩٨٠ حوالي ٤٧ ألف قنطار إنخفاض إلى قرابة ٣٤ ألف قنطار عام ١٩٨٩ وبلغ المتوسط السنوي لإجمالي الإنتاج الكلي لمحصول القطن خلال هذه الفترة أنه بلغ ٢٩ ألف قنطار ، وقد تبين من خلال تقدير معامل عدم الإستقرار لإجمالي الإنتاج الكلي لمحصول القطن الزهر خلال هذه الفترة أنه بلغ ٠,٢٤ % وهو بذلك يؤول إلى الصفر بما يدل على وجود إستقرار في إجمالي الإنتاج الكلي لمحصول القطن الزهر خلال هذه الفترة (جدول ٣٥، جدول ٣٦، جدول ٣٨).

بينما إتخذ إجمالي الإنتاج الكلي لمحصول القطن الزهر خلال فترة تطبيق برنامج المكافحة المتكاملة لآفات القطن (٩٠-١٩٩٩) إتجاهاً صعودياً بمعدل نمو بلغ ٠,٠٣٩ % وبلغ إجمالي الإنتاج الكلي لمحصول القطن عام ١٩٩٠ حوالي ٢٤ ألف قنطار إزداد إلى قرابة ٣٣ ألف قنطار عام ١٩٩٩ وبلغ المتوسط السنوي لإجمالي الإنتاج الكلي لمحصول القطن خلال هذه الفترة نحو ٥١ ألف قنطار ، وقد تبين من خلال تقدير معامل عدم الإستقرار لإجمالي الإنتاج الكلي لمحصول القطن خلال هذه الفترة أنه بلغ ٠,٣٦ % هو بذلك يؤول إلى الصفر بما يدل على وجود إستقرار في إجمالي الإنتاج الكلي لمحصول القطن الزهر خلال هذه الفترة (جدول ٣٥، جدول ٣٧، جدول ٣٨).

وبدراسة معنوية الفرق بين معدلي النمو تبين أنه يوجد فرق معنوى عند المستوى الإحتمالي ٠,٠١ - جدول (٣٨).

بينما بدراسة معنوية الفرق بين متوسطي معامل عدم الإستقرار لفترتي الدراسة تبين أنه لا يوجد فرق معنوى - جدول (٣٨).

سادساً: التحليل الإقتصادي الوصفي والإقتصادي القياسي لمتوسط التكاليف الإنتاجية القطنية الكلية

تبين من خلال إستعراض وتحليل البيانات المتعلقة بمتوسط التكاليف الإنتاجية القطنية الكلية بمركز أبو المطامير (متوسط الجمهورية) أنها إتخذت إتجاهاً صعودياً وذلك خلال فترة ما قبل تطبيق برنامج المكافحة المتكاملة لآفات القطن (٨٠-١٩٨٩) حيث بلغ معدل نموها ٠,١٠% وبلغ متوسط التكاليف الإنتاجية القطنية الكلية عام ١٩٨٠ حوالي ٢٣٨,٦٠ جنية للفدان إزداد إلى قرابة ٦٥٢,١٠ جنية للفدان عام ١٩٨٩ وبلغ المتوسط السنوي لمتوسط التكاليف الإنتاجية القطنية الكلية خلال هذه الفترة نحو ٤٧٣,١٥ جنية للفدان ، وقد تبين من خلال تقدير معامل عدم الإستقرار لمتوسط التكاليف الإنتاجية القطنية الكلية خلال هذه الفترة أنه بلغ ٠,٧٦% وهو بذلك يؤول إلى الصفر بما يدل على وجود إستقرار فى متوسط التكاليف الإنتاجية القطنية الكلية خلال هذه الفترة (جدول ٣٩، جدول ٤٠، جدول ٤٢).

هذا وقد إتخذ متوسط التكاليف الإنتاجية القطنية الكلية خلال فترة تطبيق برنامج المكافحة المتكاملة لآفات القطن (٩٠-١٩٩٩) إتجاهاً صعودياً بمعدل نمو بلغ ٠,٧٦% وبلغ متوسط التكاليف الإنتاجية القطنية الكلية عام ١٩٩٠ حوالي ٧٨٣,٩٠ جنية للفدان إزداد إلى قرابة ١,٦ ألف جنية للفدان عام ١٩٩٩ وبلغ المتوسط السنوي لمتوسط التكاليف الإنتاجية القطنية الكلية خلال هذه الفترة نحو ١,٣ ألف جنية للفدان ، وقد تبين من خلال تقدير معامل عدم الإستقرار لمتوسط التكاليف الإنتاجية القطنية الكلية لفدان القطن خلال هذه الفترة أنه بلغ ٠,١٠% وهو بذلك يؤول إلى الصفر بما يدل على وجود إستقرار فى متوسط التكاليف الإنتاجية القطنية الكلية خلال هذه الفترة (جدول ٣٩، جدول ٤١، جدول ٤٢).

وبدراسة معنوية الفرق بين معدلى النمو لفترتى الدراسة تبين أنه يوجد فرق معنوى عند المستوى الإحتمالى ٠,٠١ - جدول (٤٢).

بينما بدراسة معنوية الفرق بين متوسطى معامل عدم الإستقرار لفترتى الدراسة تبين أنه لا يوجد فرق معنوى - جدول (٤٢).

جدول ٣٩ - تطور التكاليف الإنتاجية القطنية الكلية وتكاليف مكافحة الآفات القطنية والأهمية النسبية لتكاليف المكافحة الكلية إلى التكاليف الإنتاجية القطنية الكلية ومتوسط إنتاج الفدان للقطار بمركز أبو المطامير خلال الفترة (٨٠-١٩٩٩):

متوسط إنتاج الفدان (قطار)	الأهمية النسبية لتكاليف المكافحة الكلية إلى التكاليف الإنتاجية القطنية الكلية	متوسط إجمالي تكاليف المكافحة الكلية لآفات القطن (جنيه للفدان)			التكاليف الإنتاجية الكلية (جنيه للفدان)	السنوات
		تكاليف المكافحة الكلية (جنيه للفدان)	الكيميائية (جنيه للفدان)	اليديوية (جنيه للفدان)		
٦,٦١	٢٥,٩٣	٦١,٨٧	٤٨,٣	١٣,٥٧	٢٣٨,٦	١٩٨٠
٦,٣١	٢٥,٦٧	٧٧,٤١	٦٠,٨٢	١٦,٥٩	٣٠١,١	١٩٨١
٦,٩١	٢٢,٧١	٨٧,١٦	٦٥,٩٣	٢١,٢٣	٣٨٣,٧	١٩٨٢
٧,١٣	١٩,٠٧	٨٣,١٤	٥٩,٩٥	٢٣,١٩	٤٣٥,٩	١٩٨٣
٧,٠٨	١٨,٠٣	٨٥,٠٤	٥٨,٦٦	٢٦,٣٨	٤٧١,٥	١٩٨٤
٧,٤٩	١٨,٤٦	٩٢,٢٦	٦٤,١٩	٢٨,٠٧	٤٩٩,٦	١٩٨٥
٨,٥٥	١٨,٩٠	١٠٢,٣٤	٦٩,٩٧	٣٢,٣٧	٥٤٠,٨	١٩٨٦
٧,٦٢	٢١,٤١	١٢٧,٥٥	٩١,٦٥	٣٥,٩٠	٥٩٥,٣	١٩٨٧
٧,٠٢	٢٠,٧١	١٢٨,١٧	٨٤,٤٥	٤٣,٧٢	٦١٢,٩	١٩٨٨
٩,٢٨	٢١,٠٧	١٣٧,٤٥	٨٨,٤٣	٤٩,٠٢	٦٥٢,١	١٩٨٩
٧,٤٠	٢٠,٧	٩٨,٢٤	٦٩,٢٤	٢٩,٠٠	٤٧٣,١٥	المتوسط
٦,٧٢	١٥,٨٧	١٢٤,٣٩	٨٢,٦٨	٤١,٧	٧٨٣,٩٠	١٩٩٠
٦,٨٥	١٣,٨٤	١٢٠,٢٩	١١٤,٥٦	٥,٧٢	٨٧٩,٠٠	١٩٩١
٧,٥٠	٣٥,١٨	٣٤٨,٧٢	٣٣٩,٤٠	٩,٣٠	٩٩١,١٠	١٩٩٢
٧,٦٣	١٤,٨٢	٢٠٥,٤٠	١٩٦,٨٠	٨,٥٩	١٣٨٦,٠٠	١٩٩٣
٧,٩٧	١٤,٥٥	٢٠٣,٨٠	١٥٢,٧٧	٥١,٠٣	١٤٠٠,٤	١٩٩٤
٧,٥٥	١٨,٧٠	٢٧٩,٨٤	٢٥٢,٤٣	٢٧,٤١	١٤٧٨,٦	١٩٩٥
٨,٢٧	١٦,٩٠	٢٥٨,٦٤	٢٢٧,١٥	٣١,٥٠	١٥٣٠,٣	١٩٩٦
٨,٦٠	١٠,٦٢	١٦٢,٥٢	١١٨,٠٦	٤٤,٤٦	١٥٣٠,٢	١٩٩٧
٤,٥٢	١٣,٢٢	١٩٥,٩١	١٦٠,٣٨	٣٥,٥٤	١٥٦٥,٨	١٩٩٨
٦,٩٧	١٤,٠٠	٢١٦,٧٤	١٥٣,٦٣	٦٣,١٠	١٥٤٨,٠	١٩٩٩
٧,٢٦	١٦,١٦	٢١١,٦٣	١٧٩,٧٩	٣١,٨٤	١٣٠٩,٣٣	المتوسط

المصدر: جمعت وحسبت من:

- (١) وزارة الزراعة - الإدارة المركزية لمكافحة الآفات - إدارة القطن - بيانات غير منشورة.
- (٢) وزارة الزراعة - البنك الرئيسي للتنمية والإئتمان الزراعي - فرع أبو المطامير من واقع سجلات ٤ تكاليف (تكاليف مكافحة آفات القطن) خلال الفترة (٩٠-١٩٩٩).
- (٣) وزارة الزراعة - معهد بحوث الإقتصاد الزراعي - نشرة الإقتصاد الزراعي - أعداد متفرقة.

جدول ٤٠- النماذج الاقتصادية الرياضية للمتغيرات الاقتصادية القطنية المصرية الإقليميه بمركز بأبو المطامير خلال فترة سابقيل تطبيق برنامج المكافحة المتكاملة لأقات القطن (٨٠-١٩٨٩)

معدل النمو	R ²	F	النموذج الإقتصاي القياسى	المتغير
٠,١٠	٠,٩٠	٨٦,٥٧	ص = ٥,٥٥ + ٠,١٠ س (٨١,١٦) (٩,٣٠)	التكاليف الإنتاجية الكلية (جنه للقدان)
٠,١٣	٠,٩٨	٤٧٤,٣١	ص = ٢,٥٦ + ٠,١٣ س (٦٧,٣٤) (٣١,٧٧)	متوسط تكاليف المكافحة اليدوية (جنه للقدان)
٠,٠٦٠	٠,٧٦	٢٠,٨١	ص = ٣,٨٨ + ٠,٠٦ س (٥٧,٧٥) (٥,٥٥)	متوسط تكاليف المكافحة الكيماوية (جنه للقدان)
٠,٠٨٠	٠,٩١	٩٧,٦٨	ص = ٤,١١ + ٠,٠٨ س (٨٠,٢٥) (٩,٨٢)	متوسط تكاليف المكافحة الكلية (اليديوية والكيماوية) (جنه للقدان)
٠,٠٢٢-	٠,١٧	٢,٩٢	ص = ٣,١٦ - ٠,٠٢٢ س (٣٩,٣٤) (١,٧٠-)	الأهمية النسبية لتكاليف المكافحة الكلية إلى التكاليف الإنتاجية الكلية
٠,٠٢٩	٠,٥٤	١١,٧٨	ص = ١,٨٣ + ٠,٠٢٩ س (٣٤,١٩) (٣,٤٣)	متوسط إنتاج القطن (قطنار)

المصدر: جمعت وحسبت من:

- (١) وزارة الزراعة - الإدارة المركزية لمكافحة الآفات - إدارة القطن - بيانات غير منشورة.
- (٢) وزارة الزراعة - معهد بحوث الإقتصاد الزراعى - نشرة الإقتصاد الزراعى - أعداد متفرقة.

جدول ٤١- النماذج الاقتصادية الرياضية للمتغيرات الاقتصادية القطنية المصرية الإقليميه بالإدارة لزراعة أبو المطامير خلال فترة تطبيق برنامج المكافحة المتكاملة لأقات القطن خلال الفترة (٩٠-١٩٩٩)

معدل النمو	R ²	F	النموذج الإقتصاي القياسى	المتغير
٠,٠٧٦	٠,٧٥	٢٨,٩٩	ص = ٥,٩٥ + ٠,٠٧٦ س (٢٦,٤٥) (٥,٢٨)	التكاليف الإنتاجية الكلية (جنه للقدان)
٠,١٦	٠,٢٧	٤,٤٥	ص = ٢,٣٠ + ٠,١٦ س (٤,٧٣) (٢,١١)	متوسط تكاليف المكافحة اليدوية (جنه للقدان)
٠,٠٢٦	٠,١١	٠,٠٩٤	ص = ٥,١٠ + ٠,٠٢٦ س (٩,٥٦) (٠,٣٠)	متوسط تكاليف المكافحة الكيماوية (جنه للقدان)
٠,٠٠٧٨	٠,١٢	٠,٠١٩	ص = ٥,١٧ + ٠,٠٠٧٨ س (١٤,٩٣) (٠,١٤)	متوسط تكاليف المكافحة الكلية (اليديوية والكيماوية) (جنه للقدان)
٠,٠٢٢-	٠,١٧	٢,٩٢	ص = ٣,١٦ - ٠,٠٢٢ س (٣٩,٣٤) (١,٧٠-)	الأهمية النسبية لتكاليف المكافحة الكلية إلى التكاليف الإنتاجية الكلية
٠,٠٠٩-	٠,٠٩٤	٠,٢٢	ص = ٢,٠٠٧ - ٠,٠٠٩ س (١٥,٩٠) (٠,٤٦-)	متوسط إنتاج القطن (قطنار)

المصدر: جمعت وحسبت من:

- (١) وزارة الزراعة - معهد بحوث الإقتصاد الزراعى - نشرة الإقتصاد الزراعى - أعداد متفرقة.
- (٢) وزارة الزراعة - البنك الرئيسى للتنمية والإئتمان الزراعى - فرع أبو المطامير من واقع سجلات تكاليف مكافحة آقات القطن). خلال الفترة (٩٠-١٩٩٩).
- (٣) وزارة الزراعة - الإدارة المركزية لمكافحة الآفات - إدارة القطن - بيانات غير منشورة.

سابعاً: التحليل الإقتصادي الوصفي والإقتصادي القياسي لمتوسط إجمالي تكاليف المكافحة اليدوية لآفات القطن

تبين من خلال إستعراض وتحليل البيانات المتعلقة بمتوسط تكاليف المكافحة اليدوية لآفات القطن بمركز أبو المطامير (متوسط الجمهورية) أنها إتخذت إتجاهاً صعودياً ، وذلك خلال فترة ما قبل تطبيق برنامج المكافحة المتكاملة لآفات القطن (٨٠-١٩٨٩) حيث بلغ معدل نموها ٠,١٣% وبلغ متوسط تكاليف المكافحة اليدوية لآفات القطن عام ١٩٨٠ حوالي ١٣,٥٧ جنيه للفدان إزداد إلى قرابة ٤٩,٠٢ جنيه للفدان عام ١٩٨٩ وبلغ المتوسط السنوي لمتوسط تكاليف المكافحة اليدوية لآفات القطن خلال هذه الفترة نحو ٢٩ جنيه للفدان ، وقد تبين من خلال تقدير معامل عدم الإستقرار لمتوسط تكاليف المكافحة اليدوية لآفات القطن خلال هذه الفترة أنه بلغ ٠,٠٤٠% وهو بذلك يؤول إلى الصفر بما يدل على وجود إستقرار في متوسط تكاليف المكافحة اليدوية لآفات القطن خلال هذه الفترة (جدول ٣٩، جدول ٤٠، جدول ٤٢).

هذا وقد إتخذ متوسط تكاليف المكافحة اليدوية لآفات القطن خلال فترة تطبيق برنامج المكافحة المتكاملة لآفات القطن (٩٠-١٩٩٩) إتجاهاً صعودياً بمعدل نمو بلغ ٠,١٦% وبلغ متوسط تكاليف المكافحة اليدوية لآفات القطن عام ١٩٩٠ حوالي ٤١,٧٠ جنيه للفدان إزداد إلى قرابة ٦٣,٢ جنيه للفدان عام ١٩٩٩. وبلغ المتوسط السنوي لمتوسط تكاليف المكافحة اليدوية لآفات القطن خلال هذه الفترة أنه بلغ ٣١,٨٤ جنيه للفدان ، وقد تبين من خلال تقدير معامل عدم الإستقرار لمتوسط تكاليف المكافحة اليدوية لآفات القطن خلال هذه الفترة أنه بلغ ٠,٥٩% وهو بذلك يؤول إلى الصفر بما يدل على وجود إستقرار في متوسط تكاليف المكافحة اليدوية لآفات القطن خلال هذه الفترة (جدول ٣٩، جدول ٤١، جدول ٤٢).

وبدراسة معنوية الفرق بين معدلي النمو لفترتي الدراسة تبين أنه لا يوجد فرق معنوي - جدول (٤٢).

بينما بدراسة معنوية الفرق بين متوسطي معامل عدم الإستقرار لفترتي الدراسة تبين أنه يوجد فرق معنوي عند المستوى الإحتمالي ٠,٠٥ - جدول (٤٢).

ثامناً: التحليل الإقتصادي الوصفي والإقتصادي القياسي لمتوسط إجمالي تكاليف مكافحة الكيماوية لآفات القطن

تبين من خلال إستعراض وتحليل البيانات المتعلقة بمتوسط تكاليف مكافحة الكيماوية لآفات القطن بمركز أبو المطامير (متوسط الجمهورية) أنها إتخذت إتجاهاً صعودياً وذلك خلال فترة ما قبل تطبيق برنامج مكافحة المتكاملة لآفات القطن (٨٠-١٩٨٩) حيث بلغ معدل نموها ٠,٠٦٠% وبلغ متوسط تكاليف مكافحة الكيماوية لآفات القطن عام ١٩٨٠ حوالي ٤٨,٣ جنيه للفدان إزداد إلى قرابة ٨٨,٤٣ جنيه للفدان عام ١٩٨٩. وبلغ المتوسط السنوي لمتوسط تكاليف مكافحة الكيماوية لآفات القطن خلال هذه الفترة أنه بلغ ٦٩,٢٤ جنيه للفدان ، وقد تبين من خلال تقدير معامل عدم الإستقرار لمتوسط تكاليف مكافحة الكيماوية لآفات القطن خلال هذه الفترة أنه بلغ ٠,٠٧٦% وهو بذلك يؤول إلى الصفر بما يدل على وجود إستقرار فى متوسط تكاليف مكافحة الكيماوية لآفات القطن خلال هذه الفترة (جدول ٣٩، جدول ٤٠، جدول ٤٢).

بينما إتخذ متوسط تكاليف مكافحة الكيماوية لآفات القطن خلال فترة تطبيق برنامج مكافحة المتكاملة لآفات القطن (٩٠-١٩٩٩) إتجاهاً صعودياً بمعدل نمو بلغ ٠,٠٢٦% وبلغ متوسط تكاليف مكافحة الكيماوية لآفات القطن عام ١٩٩٠ حوالي ٨٢,٦٨ جنيه للفدان إزداد إلى قرابة ١٥٣,٦٣ جنيه للفدان وبلغ المتوسط السنوي لمتوسط تكاليف مكافحة الكيماوية لآفات القطن خلال هذه الفترة نحو ١٧٩,٧٩ جنيه للفدان، وقد تبين من خلال تقدير معامل عدم الإستقرار لمتوسط تكاليف مكافحة الكيماوية لآفات القطن خلال هذه الفترة أنه ٠,٠٥١% وهو بذلك يؤول إلى الصفر بما يدل على وجود إستقرار فى متوسط تكاليف مكافحة الكيماوية لآفات القطن خلال هذه الفترة (جدول ٣٩، جدول ٤١، جدول ٤٢).

وبدراسة معنوية الفرق بين معدلى النمو لفترتى الدراسة تبين أنه يوجد فرق معنوى عند المستوى الإحتمالى ٠,٠١ - جدول (٤٢).

هذا وبدراسة معنوية الفرق بين متوسطى معامل عدم الإستقرار لفترتى الدراسة تبين أنه يوجد فرق معنوى عند المستوى الإحتمالى ٠,٠١ - جدول (٤٢).

تاسعاً: التحليل الإقتصادي الوصفي والإقتصادي القياسي لمتوسط إجمالي تكاليف مكافحة الكلية اليدوية والكيماوية لآفات القطن

تبيّن خلال إستعراض وتحليل البيانات المتعلقة بمتوسط تكاليف مكافحة الكلية اليدوية والكيماوية لآفات القطن بمركز أبو المطامير (متوسط الجمهورية) أنها إتخذت إتجاهاً صعودياً وذلك خلال فترة ماقبل تطبيق برنامج مكافحة المتكاملة لآفات القطن (٨٠-١٩٨٩) بمعدل نمو بلغ ٠,٠٨٠% وبلغ متوسط تكاليف مكافحة الكلية اليدوية والكيماوية لآفات القطن عام ١٩٨٠ حوالي ٦١,٨٧ جنيه للفدان إزاد إلى قرابة ١٣٧,٤٥ جنيه للفدان عام ١٩٨٩ وبلغ المتوسط السنوي لمتوسط تكاليف مكافحة الكلية اليدوية والكيماوية لآفات القطن خلال هذه الفترة أنه بلغ ٩٨,٢٤ جنيه للفدان، وقد تبيّن من خلال تقدير معامل عدم الإستقرار لمتوسط تكاليف مكافحة الكلية لآفات القطن خلال هذه الفترة أنه بلغ ٠,٠٥٧% وهو بذلك يؤول إلى الصفر بما يدل على وجود إستقرار في متوسط تكاليف مكافحة الكلية اليدوية والكيماوية لآفات القطن خلال هذه الفترة (جدول ٣٩، جدول ٤٠، جدول ٤٢).

هذا وقد إتخذ متوسط تكاليف مكافحة الكلية اليدوية والكيماوية لآفات القطن خلال فترة تطبيق برنامج مكافحة المتكاملة لآفات القطن (٩٠-١٩٩٩) إتجاهاً صعودياً بمعدل نمو بلغ ٠,٠٧٨% وبلغ متوسط تكاليف مكافحة الكلية اليدوية والكيماوية لآفات القطن عام ١٩٩٠ حوالي ١٢٤,٣٩ جنيه للفدان عام ١٩٩٠ إزاد إلى قرابة ٢١٦,٧٤ جنيه للفدان عام ١٩٩٩ وبلغ المتوسط السنوي لمتوسط تكاليف مكافحة الكلية اليدوية والكيماوية لآفات القطن خلال هذه الفترة نحو ٢١١,٦٣ جنيه للفدان، وقد تبيّن من خلال تقدير معامل عدم الإستقرار لمتوسط تكاليف مكافحة الكلية اليدوية والكيماوية لآفات القطن خلال هذه الفترة نحو ٠,٣٤% وهو بذلك يؤول إلى الصفر بما يدل على وجود إستقرار في متوسط تكاليف مكافحة الكلية اليدوية والكيماوية لآفات القطن خلال هذه الفترة (جدول ٣٩، جدول ٤١، جدول ٤٢).

وبدراسة معنوية الفرق بين معدلي النمو لفترتي الدراسة تبيّن أنه يوجد فرق معنوي عند المستوى الإحتمالي ٠,٠١ - جدول (٤٢).

هذا وبدراسة معنوية الفرق بين متوسطي معامل عدم الإستقرار لفترتي الدراسة تبيّن أنه يوجد فرق معنوي عند المستوى الإحتمالي ٠,٠١ - جدول (٤٢).

عاشراً: التحليل الإقتصادي الوصفي والإقتصادي القياسي للأهمية النسبية لمتوسط تكاليف المكافحة الكلية اليدوية والكيمياوية لآفات القطن إلى متوسط التكاليف الإنتاجية القطنية الكلية

تبين من خلال إستعراض وتحليل البيانات المتعلقة بالأهمية النسبية لتكاليف المكافحة الكلية اليدوية والكيمياوية لآفات القطن إلى متوسط التكاليف الإنتاجية القطنية الكلية بمركز أبو المطامير أنها إتخذت إتجاهاً هبوطياً وذلك خلال فترة ماقبل تطبيق برنامج المكافحة المتكاملة لآفات القطن (٨٠-١٩٨٩) حيث بلغ معدل نموها السالب ٠,٠٢٢% وبلغت الأهمية النسبية لتكاليف المكافحة الكلية اليدوية والكيمياوية لآفات القطن إلى التكاليف الإنتاجية القطنية عام ١٩٨٠ حوالي ٢٥,٩٣% إنخفض إلى ٢١,٠٧% عام ١٩٨٩ وبلغ المتوسط السنوي للأهمية النسبية لتكاليف المكافحة الكلية اليدوية والكيمياوية لآفات القطن إلى التكاليف الإنتاجية القطنية الكلية خلال هذه الفترة نحو ٢٠,٧% وقد تبين من خلال تقدير معامل عدم الإستقرار للأهمية النسبية لتكاليف المكافحة الكلية لآفات القطن إلى التكاليف الإنتاجية القطنية الكلية خلال هذه الفترة أنه بلغ ٠,٠٩٧% وهو بذلك يؤول إلى الصفر بما يدل على وجود إستقرار فى الأهمية النسبية لتكاليف المكافحة الكلية اليدوية والكيمياوية لآفات القطن إلى التكاليف الإنتاجية القطنية الكلية خلال هذه الفترة (جدول ٣٩، جدول ٤٠، جدول ٤٢).

هذا وقد إتخذت الأهمية النسبية لتكاليف المكافحة الكلية اليدوية والكيمياوية لآفات القطن إلى التكاليف الإنتاجية القطنية الكلية خلال فترة تطبيق برنامج المكافحة المتكاملة لآفات القطن (٩٠-١٩٩٩) إتجاهاً هبوطياً حيث بلغ معدل نموها السالب ٠,٠٢٢% وبلغت الأهمية النسبية لتكاليف المكافحة الكلية اليدوية والكيمياوية لآفات القطن إلى التكاليف الإنتاجية القطنية الكلية عام ١٩٩٠ حوالي ١٥,٨٧% إنخفض إلى قرابة ١٤% عام ١٩٩٩ وبلغ المتوسط السنوي للأهمية النسبية لتكاليف المكافحة الكلية اليدوية والكيمياوية لآفات القطن إلى التكاليف الإنتاجية القطنية الكلية خلال هذه الفترة نحو ١٦,١٦% ، وقد تبين من خلال تقدير معامل عدم الإستقرار للأهمية النسبية لتكاليف المكافحة الكلية لآفات القطن إلى التكاليف الإنتاجية القطنية الكلية أنه بلغ ٠,٣٢% وهو بذلك يؤول إلى الصفر بما يدل على وجود إستقرار فى الأهمية النسبية لتكاليف المكافحة الكلية اليدوية والكيمياوية لآفات القطن إلى التكاليف الإنتاجية القطنية الكلية خلال هذه الفترة (جدول ٣٩، جدول ٤١، جدول ٤٢).

وبدراسة معنوية الفرق بين معدلى النمو لفترتى الدراسة تبين أنه يوجد فرق معنوى عند المستوى الإحتمالى ٠,٠١ - جدول (٤٢).

بينما بدراسة معنوية الفرق بين متوسطى معامل عدم الإستقرار لفترتى الدراسة تبين أنه يوجد فرق معنوى عند المستوى الإحتمالى ٠,٠٥ - جدول (٤٢).

حادى عشر: التحليل الإقتصادى الوصفى والإقتصادى القياسى لمتوسط الإنتاجية القطنية الفدانية

تبين من خلال إستعراض وتحليل البيانات المتعلقة بمتوسط الإنتاجية القطنية الفدانية بمركز أبو المطامير أنها إتخذت إتجاهاً صعودياً وذلك خلال فترة ماقبل تطبيق برنامج المكافحة المتكاملة لآفات القطن (٨٠-١٩٨٩) حيث بلغ معدل نموها ٠,٠٢٩% وبلغ متوسط الإنتاجية القطنية الفدانية عام ١٩٨٠ حوالى ٦,٦١ قنطار للفدان إزداد إلى قرابة ٩,٢٨ قنطار للفدان عام ١٩٨٩ وبلغ المتوسط السنوى لمتوسط الإنتاجية القطنية الفدانية خلال هذه الفترة نحو ٧,٤٠ قنطار للفدان ، وقد تبين من خلال تقدير معامل عدم الإستقرار لمتوسط الإنتاجية القطنية الفدانية خلال هذه الفترة أنه بلغ ٠,٠٥٢% وهو بذلك يؤول إلى الصفر بما يدل على وجود إستقرار فى متوسط الإنتاجية القطنية الفدانية خلال هذه الفترة (جدول ٣٩، جدول ٤٠، جدول ٤٢).

بينما إتخذ متوسط الإنتاجية القطنية الفدانية خلال فترة تطبيق برنامج المكافحة المتكاملة لآفات القطن (٩٠-١٩٩٩) إتجاهاً هبوطياً حيث بلغ معدل نموها السالب ٠,٠٠٩% وبلغ متوسط الإنتاجية القطنية الفدانية عام ١٩٩٠ حوالى ٦,٧٢ قنطار للفدان إنخفض إلى قرابة ٤,٥٢ قنطار للفدان عام ١٩٩٨ ثم إزداد إلى قرابة ٦,٩٧ قنطار للفدان عام ١٩٩٩ وبلغ المتوسط السنوى لمتوسط الإنتاجية القطنية الفدانية خلال هذه الفترة نحو ٧,٢٦ قنطار للفدان ، وقد تبين من خلال تقدير معامل عدم الإستقرار لمتوسط الإنتاجية القطنية الفدانية خلال هذه الفترة أنه بلغ ٠,١١% وهو بذلك يؤول إلى الصفر بما يدل على وجود إستقرار فى متوسط الإنتاجية القطنية الفدانية خلال هذه الفترة (جدول ٣٩، جدول ٤١، جدول ٤٢).

وبدراسة معنوية الفرق بين معدلى النمو لفترتى الدراسة تبين أنه لا يوجد فرق معنوى - جدول (٤٢).

هذا وبدراسة معنوية الفرق بين متوسطى معامل عدم الإستقرار لفترتى الدراسة تبين أنه لا يوجد فرق معنوى - جدول (٤٢).

ثانى عشر: التحليل الإقتصادى الوصفى والإقتصادى القياسى لإجمالى تكاليف مكافحة الكيماوية لآفات القطن

تبين من خلال إستعراض وتحليل البيانات المتعلقة بإجمالى تكاليف مكافحة الكيماوية لآفات القطن بمركز أبو المطامير أنها إتخذت إتجاهاً صعودياً وذلك خلال فترة ماقبل تطبيق برنامج مكافحة المتكاملة لآفات القطن (٨٠-١٩٨٩) حيث بلغ معدل نموها ٠,٠٠٣% وبلغ إجمالى تكاليف مكافحة الكيماوية لآفات القطن عام ١٩٨٠ حوالى ٣٤٣ ألف جنيه إزداد إلى قرابة ٤٠٤ ألف جنيه عام ١٩٨١ ثم إنخفض إلى قرابة ٣٢٤ ألف جنيه عام ١٩٨٩ وبلغ المتوسط السنوى لإجمالى تكاليف مكافحة الكيماوية لآفات القطن خلال هذه الفترة نحو ٢٦٦ ألف جنيه ، وقد تبين من خلال تقدير معامل عدم الإستقرار لإجمالى تكاليف مكافحة الكيماوية لآفات القطن أنه بلغ ٠,٢٤% وهو بذلك يؤول إلى الصفر بما يدل على وجود إستقرار فى إجمالى تكاليف مكافحة الكيماوية لآفات القطن خلال هذه الفترة (جدول ٤٣، جدول ٤٤، جدول ٤٦).

هذا وقد إتخذ إجمالى تكاليف مكافحة الكيماوية لآفات القطن خلال فترة تطبيق برنامج مكافحة المتكاملة لآفات القطن (٩٠-١٩٩٩) إتجاهاً صعودياً بمعدل نمو بلغ ٠,٠٢٢% وبلغ إجمالى تكاليف مكافحة الكيماوية لآفات القطن عام ١٩٩٠ حوالى ٢٩١ ألف جنيه إزداد إلى قرابة ٧٣٧ ألف جنيه عام ١٩٩٩ وبلغ المتوسط السنوى لإجمالى تكاليف مكافحة الكيماوية لآفات القطن خلال هذه الفترة نحو ١,٣ مليون جنيه، وقد تبين من خلال تقدير معامل عدم الإستقرار لإجمالى تكاليف مكافحة الكيماوية لآفات القطن خلال هذه الفترة أنه بلغ ٠,٧٢% وهو بذلك يؤول إلى الصفر بما يدل على وجود إستقرار فى إجمالى تكاليف مكافحة الكيماوية لآفات القطن خلال هذه الفترة (جدول ٤٣، جدول ٤٥، جدول ٤٦).

وبدراسة معنوية الفرق بين معدلى النمو لفترتى الدراسة تبين أنه يوجد فرق معنوى عند المستوى الإحتمالى ٠,٠١ - جدول (٤٦).

بينما بدراسة معنوية الفرق بين متوسطى معامل عدم الإستقرار لفترتى الدراسة تبين أنه يوجد فرق معنوى عند المستوى الإحتمالى ٠,٠٥ - جدول (٤٦).

جدول ٤٣ - تطور إجمالي التكاليف المكافحة الكلية والأهمية النسبية للرقعة القطنية الإقليمية
بمركز أبو المطامير إلى الرقعة القطنية المصرية الإقليمية بمحافظة البحيرة خلال

الفترة ١٩٩٩-٨٠

السنوات	إجمالي تكاليف المكافحة الكيميائية(جنيه)	إجمالي تكاليف المكافحة اليدوية (جنيه)	إجمالي تكاليف المكافحة واليدوية الكلية (جنيه)	الأهمية النسبية للرقعة القطنية الإقليمية بمركز أبو المطامير إلى الرقعة القطنية المصرية الإقليمية بمحافظة البحيرة
١٩٨٠	٣٤٢٩٣٠	٩٦٣٤٧	٤٣٩٢٧٧	٤,٦٨
١٩٨١	٤٠٤٧٥٧,١	١١٠٤٠٦,٤٥	٥١٥١٦٣,٥٥	٤,٥٣
١٩٨٢	١٨٩٢١٩,١	٦٠٩٣٠,١٠	٢٥٠١٤٩,٢	٢,١٤
١٩٨٣	١٦٤٦٨٢,٦٥	٦٣٧٠٢,٩٣	٢٢٨٣٨٥,٥٨	٢,١١
١٩٨٤	١٨٧٨٨٧,٩٨	٨٤٤٩٥,١٤	٢٧٢٣٨٣,١٢	٢,٤٢
١٩٨٥	٢١٨٤٣٨,٥٧	٩٥٥٢٢,٢١	٣١٣٩٦٠,٧٨	٢,٤٥
١٩٨٦	٢٥١٨٢٢,٠٣	١١٦٤٩٩,٦٣	٣٦٨٣٢١,٦٦	٢,٧٠
١٩٨٧	٣٠٦٦٦٠,٩	١٢٠١٢١,٤	٤٢٦٧٨٢,٣	٢,٦٨
١٩٨٨	٢٧٠٢٤٠	١٣٩٩٠٤,٠	٤١٠١٤٤	٢,٥٦
١٩٨٩	٣٢٤٦٢٦,٥٣	١٧٩٩٥٢,٤٢	٥٠٤٥٧٨,٩٥	٢,٩١
المتوسط	٢٦٦١٢٦,٤٩	١٠٦٧٨٨,١٣	٣٧٢٩١٤,٦١	٢,٩٢
١٩٩٠	٢٩١٠٦٢	١٤٦٧٧٤	٤٣٧٨٣٦	٣,٤٣
١٩٩١	٤٩٦٩١٨	٢٤٨٣٢	٥٢١٧٥٠	٣,٩٨
١٩٩٢	٢٥٩٥٣٦٥	٧١٠٩٦	٢٦٦٦٤٦١	٦,٢٦
١٩٩٣	١٩٩٥٤٣٠	٨٧٠٩١	٢٠٨٢٥٢١	٦,٥٢
١٩٩٤	١١٤٢٢٩١	٣٨١٥٩٩	١٥٢٣٨٩٠	٦,٥٧
١٩٩٥	١٣٧٤٢٢٩	١٤٩٢٢٨	١٥٢٣٤٥٧	٤,٧٩
١٩٩٦	١٨٥٥٢٩٢	٢٥٧٢٨٩	٢١١٢٥٨١	٥,٦٣
١٩٩٧	١١٣٠٦٧٩	٤٢٥٨٣٤	١٥٥٦٥١٣	٧,١٢
١٩٩٨	١٤٥٤١٥٠	٣٢٢٢٠٧	١٧٧٦٣٥٧	٦,٨٤
١٩٩٩	٧٣٧٤٤٤	٣٠٢٩٠٢	١٠٤٠٣٤٦	٤,٤٣
المتوسط	١٣٠٧٢٨٦,٠٠	٢١٦٨٨٥,٢٠	١٥٢٤١٧١,٢٠	٥,٥٦

المصدر: جمعت وحسبت من:

- (١) وزارة الزراعة - الإدارة المركزية لمكافحة الآفات - إدارة القطن - بيانات غير منشورة.
- (٢) وزارة الزراعة - البنك الرئيسي للتنمية والإئتمان الزراعي - فرع أبو المطامير من واقع سجلات ٤ تكاليف (تكاليف مكافحة آفات القطن) خلال الفترة ٩٠-١٩٩٩.
- (٣) وزارة الزراعة - الإدارة المركزية لمكافحة الآفات - إدارة القطن - بيانات غير منشورة.

جدول ٤٤ - النماذج الاقتصادية الرياضية للمتغيرات الاقتصادية القطنية المصرية الإقليمية بمركز أبو المطامير خلال فترة ماقبل تطبيق برنامج المكافحة المتكاملة لأفات القطن (١٩٨٩-٨٠)

معدل النمو	R ⁻²	F	النموذج الإقتصادي القياسي	المتغير
٠,٠٠٣	٠,١٢	٠,٠٠٨	ص = ١٢,٤٣ + ٠,٠٠٣ س (٥٧,٨٠) (٠,٠٨)	إجمالي تكاليف المكافحة الكيماوية (جنيه)
٠,٠٧٦	٠,٤١	٧,٣٨	ص = ١١,١٠ + ٠,٠٧٦ س (٦٣,٧٢) (٢,٧١)	إجمالي تكاليف المكافحة اليدوية (جنيه)
٠,٠٢٣	٠,٠٥٧	٠,٥١	ص = ١٢,٦٦ + ٠,٠٢٣ س (٦١,٨٥) (٠,٧١)	إجمالي تكاليف المكافحة الكلية (اليديوية والكيماوية) (جنيه)
٠,١٥-	٠,١٥	٣,٦٩	ص = ٣,٧٥ - ٠,١٥ س (٦,٤٩-) (١,٦٤-)	الأهمية النسبية للرقعة القطنية بأبو المطامير إلى الرقعة القطنية بالبحيرة

المصدر: جمعت وحسبت من:

- (١) وزارة الزراعة - الإدارة المركزية لمكافحة الآفات - إدارة القطن - بيانات غير منشورة.
- (٢) وزارة الزراعة - معهد بحوث الاقتصاد الزراعي - نشرة الاقتصاد الزراعي - أعداد متفرقة.

جدول ٤٥ - النماذج الاقتصادية الرياضية للمتغيرات الاقتصادية القطنية المصرية الإقليمية بمركز أبو المطامير خلال فترة تطبيق برنامج المكافحة المتكاملة لأفات القطن خلال الفترة (١٩٩٩-٩٠)

معدل النمو	R ⁻²	F	النموذج الإقتصادي القياسي	المتغير
٠,٠٢٢	٠,١١	٠,٠٥٤	ص = ١٣,٦٢ + ٠,٠٢٢ س (٢٢,٦٥) (٠,٢٣)	إجمالي تكاليف المكافحة الكيماوية (جنيه)
٠,٢١	٠,٤٦	٨,٩٠	ص = ١٠,٨١ + ٠,٢١ س (٢٤,٠١) (٣,٩٨)	إجمالي تكاليف المكافحة اليدوية (جنيه)
٠,٠٥٦	٠,٠٤١	٠,٦٣	ص = ١٣,٧٠ + ٠,٠٥٦ س (٣٠,٩٨) (٠,٧٩)	إجمالي تكاليف المكافحة الكلية اليديوية والكيماوية (جنيه)
٠,٣٨	٠,٥٩	١٤,١٣	ص = ٠,٧٠ - ٠,٣٨ س (٢,٧٥) (٠,٤٣-)	الأهمية النسبية للرقعة القطنية بأبو المطامير إلى الرقعة القطنية بالبحيرة

المصدر: جمعت وحسبت من:

- (١) وزارة الزراعة - معهد بحوث الاقتصاد الزراعي - نشرة الاقتصاد الزراعي - أعداد متفرقة.
- (٢) وزارة الزراعة - البنك الرئيسي للتنمية والإئتمان الزراعي - فرع أبو المطامير من واقع سجلات تكاليف (تكاليف مكافحة آفات القطن).
- (٣) وزارة الزراعة - الإدارة المركزية لمكافحة الآفات - إدارة القطن - بيانات غير منشورة.

جدول ٤٦ - مقارنة الفرق بين معدلات النمو ومعاملات عدم الاستقرار للمتغيرات الاقتصادية القطنية الإقليمية المصرية بمرکز أبو المطامير خلال الفترة ٨٠-١٩٩٩

المتغير	معدل النمو		معدلية الفرق بين معدلي النمو		قيمة F لمعدلية الفرق بين معدلي النمو	معدلية الفرق بين معدلي النمو		معدل النمو	فترة أولى	فترة ثانية	قيمة ت	درجة التقة	معدل الاستقرار	معدلية الفرق بين معدلي الاستقرار	قيمة ت	درجة التقة	الفرق بين معدلي الاستقرار	قيمة F لمعدلية الفرق بين معدلي الاستقرار
	فترة أولى	فترة ثانية	معدلي النمو	معدلية الفرق بين معدلي النمو														
إجمالي تكاليف المكافحة الكيماوية (جنيه)	٠,٠٠٣	٠,٠٢٢	٠,٠٠٠١	٢,٨٠٠-	١٩,٤٠	٠,٠٢٤	٠,١٩	٢٤,٢٥	٠,١٢٤	٠,٠٧٢	٢,٨٠٠-	٠,٠١٢	٠,٠٧٢	٢,٨٠٠-	٠,٠١٢	٠,٠٧٢	٠,٠٧٢	٠,٠٧٢
	٠,٠٧٦	٠,٢١	٠,٠٢٦	٢,٤٢-	٢٤,٢٥	٠,١٩	٠,١٩	٢٤,٢٥	٠,١٢٤	٠,٠٧٢	٢,٨٠٠-	٠,٠١٢	٠,٠٧٢	٢,٨٠٠-	٠,٠١٢	٠,٠٧٢	٠,٠٧٢	٠,٠٧٢
إجمالي تكاليف المكافحة الكلية (جنيه)	٠,٠٢٣	٠,٠٥٦	-	٤,٤١	١٨,٨٠	٠,٢٣	٠,٢٣	١٨,٨٠	٠,٢٣	٠,٠٥٥	٢,٣٨-	٠,٠٢٩	٠,٠٥٥	٢,٣٨-	٠,٠٢٩	٠,٠٥٥	٠,٠٥٥	٠,٠٥٥
	٠,١٥-	٠,٣٨	٠,٠٠٢	٢,٠٩-	١٥,٠٣	٠,٠٢٨	٠,١٩	١٥,٠٣	٠,٠٢٨	٠,٠١٥	٠,٠٨٦	٠,٠٤٠	٠,٠١٥	٠,٠٨٦	٠,٠٤٠	٠,٠١٥	٠,٠١٥	٠,٠١٥

المصدر: جمعت وحسبت من:

- (١) وزارة الزراعة الإدارية المركزية لمكافحة الآفات - إدارة القطن - بيانات غير منشورة.
- (٢) وزارة الزراعة - معهد بحوث الاقتصاد الزراعي - نشرة الاقتصاد الزراعي - أعداد متفرقة.
- (٣) وزارة الزراعة - البنك الرئيسي للتنمية الزراعية - فرع أبو المطامير - بيانات غير منشورة - من واقع سجلات تكاليف مكافحة آفات القطن) خلال الفترة (٩٠-١٩٩٩).

ثالث عشر: التحليل الإقتصادي الوصفي والإقتصادي القياسي لإجمالي تكاليف مكافحة اليدوية لآفات القطن:

تبين من خلال إستعراض وتحليل البيانات المتعلقة بإجمالي تكاليف مكافحة اليدوية لآفات القطن بمركز أبو المطامير أنها إتخذت إتجاهاً صعودياً وذلك خلال فترة ما قبل تطبيق برنامج مكافحة المتكاملة لآفات القطن (٨٠-١٩٨٩) حيث بلغ معدل نموها ٠,٠٧٦% وبلغ إجمالي تكاليف مكافحة اليدوية لآفات القطن عام ١٩٨٠ حوالي ٩٦ ألف جنيه إزداد إلى قرابة ١٨٠ ألف جنيه عام ١٩٨٩ وبلغ المتوسط السنوي لإجمالي تكاليف مكافحة اليدوية لآفات القطن خلال هذه الفترة نحو ١٠٧ ألف جنيه، وقد تبين من خلال تقدير معامل عدم الإستقرار لإجمالي تكاليف مكافحة اليدوية لآفات القطن خلال هذه الفترة أنه بلغ ٠,١٩% وهو بذلك يؤول إلى الصفر بما يدل على وجود إستقرار في إجمالي مكافحة اليدوية لآفات القطن خلال هذه الفترة (جدول ٤٣، جدول ٤٤، جدول ٤٦).

هذا وقد إتخذ إجمالي تكاليف مكافحة اليدوية لآفات القطن خلال فترة تطبيق برنامج مكافحة المتكاملة لآفات القطن (٩٠-١٩٩٩) إتجاهاً صعودياً بمعدل نمو بلغ ٠,٢١% وبلغ إجمالي تكاليف مكافحة اليدوية لآفات القطن عام ١٩٩٠ حوالي ١٤٧ ألف جنيه إزداد إلى قرابة ٣٠٣ ألف جنيه عام ١٩٩٩ وبلغ المتوسط السنوي لإجمالي تكاليف مكافحة اليدوية لآفات القطن خلال هذه الفترة نحو ٢١٧ ألف جنيه، وقد تبين من خلال تقدير معامل عدم الإستقرار لإجمالي تكاليف مكافحة اليدوية لآفات القطن خلال هذه الفترة أنه بلغ ٠,٥٣% وهو بذلك يؤول إلى الصفر بما يدل على وجود إستقرار في إجمالي مكافحة اليدوية لآفات القطن خلال هذه الفترة (جدول ٤٣، جدول ٤٥، جدول ٤٦).

وبدراسة معنوية الفرق بين معدلي النمو لفترتي الدراسة تبين أنه يوجد فرق معنوي عند المستوى الإحتمالي ٠,٠٥ - جدول (٤٦).

بينما بدراسة معنوية الفرق بين متوسطي معامل عدم الإستقرار لفترتي الدراسة تبين أنه يوجد فرق معنوي عند المستوى الإحتمالي ٠,١٠ - جدول (٤٦).

رابع عشر: التحليل الإقتصادي الوصفي والإقتصادي القياسي لإجمالي تكاليف مكافحة الكليية اليدوية والكيمائية لآفات القطن

تبين من خلال إستعراض وتحليل البيانات المتعلقة بإجمالي تكاليف مكافحة الكليية اليدوية والكيمائية لآفات القطن بمركز أبو المطامير أنها إتخذت إتجاهاً صعودياً وذلك خلال

فترة ما قبل تطبيق برنامج المكافحة المتكاملة لآفات القطن (١٩٨٩-٨٠) بمعدل نمو ٠,٠٢٣% وبلغ إجمالي تكاليف المكافحة الكلية اليدوية والكيميائية لآفات القطن عام ١٩٨٠ حوالي ٤٣٩ ألف جنيه إزداد إلى قرابة ٥٠٤ ألف جنيه عام ١٩٨٩ وبلغ المتوسط السنوي لإجمالي تكاليف المكافحة الكلية اليدوية والكيميائية لآفات القطن خلال هذه الفترة نحو ٣٧٣ ألف جنيه، وقد تبين من خلال تقدير معامل عدم الاستقرار لإجمالي تكاليف المكافحة الكلية اليدوية والكيميائية لآفات القطن خلال هذه الفترة ٠,٢٣% وهو بذلك يؤول إلى الصفر بما يدل على وجود استقرار فى إجمالي تكاليف المكافحة الكلية اليدوية والكيميائية لآفات القطن خلال هذه الفترة (جدول ٤٣، جدول ٤٤، جدول ٤٦).

هذا وقد إتخذ إجمالي تكاليف المكافحة الكلية اليدوية والكيميائية لآفات القطن خلال فترة تطبيق برنامج المكافحة المتكاملة لآفات القطن (١٩٩٩-٩٠) إتجاهاً صعودياً بمعدل نمو بلغ ٠,٠٥٦% وبلغ إجمالي تكاليف المكافحة الكلية اليدوية والكيميائية لآفات القطن عام ١٩٩٠ حوالي ٤٣٨ ألف جنيه إزداد إلى قرابة ١,١ مليون جنيه عام ١٩٩٩ وبلغ المتوسط السنوي لإجمالي تكاليف المكافحة الكلية اليدوية والكيميائية لآفات القطن خلال هذه الفترة نحو ١,٥ مليون جنيه، وقد تبين من خلال تقدير معامل عدم الاستقرار لإجمالي تكاليف المكافحة الكلية اليدوية والكيميائية لآفات القطن خلال هذه الفترة أنه بلغ ٠,٥٥% وهو بذلك يؤول إلى الصفر بما يدل على وجود استقرار فى إجمالي تكاليف المكافحة الكلية اليدوية والكيميائية لآفات القطن خلال هذه الفترة (جدول ٤٣، جدول ٤٥، جدول ٤٦).

وبدراسة معنوية الفرق بين معدلى النمو لفترتى الدراسة تبين أنه يوجد فرق معنوى عند المستوى الإحتمالى ٠,٠١ - جدول (٤٦).

هذا وبدراسة معنوية الفرق بين متوسطى معامل عدم الاستقرار لفترتى الدراسة تبين أنه يوجد فرق معنوى عند المستوى الإحتمالى ٠,٠١ - جدول (٤٦).

**خامس عشر: التحليل الإقتصادي الوصفي والإقتصادي القياسى للأهمية النسبية للرقعة القطنية
بمركز أبو المطامير إلى الرقعة القطنية بمحافظة البحيرة**

تبين من خلال إستعراض وتحليل البيانات المتعلقة بالأهمية النسبية للرقعة القطنية بمركز أبو المطامير إلى الرقعة القطنية بمحافظة البحيرة أنها إتخذت إتجاهاً هبوطياً وذلك خلال فترة ما قبل تطبيق برنامج المكافحة المتكاملة لآفات القطن (٨٠-١٩٨٩) حيث بلغ معدل نموها السالب ٠,١٥% وبلغت الأهمية النسبية للرقعة القطنية بمركز أبو المطامير إلى الرقعة القطنية بمحافظة البحيرة عام ١٩٨٠ حوالى ٤,٦٨% إنخفضت إلى قرابة ٢,٩١% عام ١٩٨٩ وبلغ المتوسط السنوى للأهمية النسبية للرقعة القطنية بمركز أبو المطامير إلى الرقعة القطنية بمحافظة البحيرة خلال هذه الفترة نحو ٢,٩٢%، وقد تبين من خلال تقدير معامل عدم الإستقرار للأهمية النسبية للرقعة القطنية بمركز أبو المطامير إلى الرقعة القطنية بمحافظة البحيرة خلال هذه الفترة أنه بلغ ٠,٠٢٨% وهو بذلك يؤول إلى الصفر بما يدل على وجود إستقرار فى الأهمية النسبية للرقعة القطنية بمركز أبو المطامير إلى الرقعة القطنية بمحافظة البحيرة (جدول ٤٣، جدول ٤٤، جدول ٤٦).

بينما إتخذت الأهمية النسبية للرقعة القطنية بمركز أبو المطامير إلى الرقعة القطنية بمحافظة البحيرة خلال فترة تطبيق برنامج المكافحة المتكاملة لآفات القطن (٩٠-١٩٩٩) إتجاهاً صعودياً حيث بلغ معدل نموها ٠,٣٨% وبلغت الأهمية النسبية للرقعة القطنية بمركز أبو المطامير إلى الرقعة القطنية بمحافظة البحيرة عام ١٩٩٠ حوالى ٣,٤٣% إزدادت إلى قرابة ٤,٤٣% عام ١٩٩٩. وبلغ المتوسط السنوى للأهمية النسبية للرقعة القطنية بمركز أبو المطامير إلى الرقعة القطنية بمحافظة البحيرة خلال هذه الفترة نحو ٥,٥٦% ، وقد تبين من خلال تقدير معامل عدم الإستقرار للأهمية النسبية للرقعة القطنية بمركز أبو المطامير إلى الرقعة القطنية بمحافظة البحيرة أنه بلغ ٠,٠١٥% وهو بذلك يؤول إلى الصفر بما يدل على وجود إستقرار فى الأهمية النسبية للرقعة القطنية بمركز أبو المطامير إلى الرقعة القطنية بمحافظة البحيرة (جدول ٤٣، جدول ٤٥، جدول ٤٦)

وبدراسة معنوية الفرق بين معدلى النمو لفترتى الدراسة تبين أنه يوجد فرق معنوى عند المستوى الإحتمالى ٠,٠١ - جدول (٤٦).

بينما وبدراسة معنوية الفرق بين متوسطى معامل عدم الإستقرار لفترتى الدراسة تبين أنه لا يوجد فرق معنوى - جدول (٤٦).

تحليل هيكل تكاليف مكافحة الكلية الكيماوية واليدوية لآفات القطن
بمركز أبو المطامير خلال فترة تطبيق برنامج مكافحة
المتكاملة لآفات القطن (٩٠-١٩٩٩)

من المعروف أن تكاليف مكافحة الكلية لآفات القطن تنقسم إلى:

أولاً: تكاليف المكافحة الكيماوية لآفات القطن والتي تحتوى على عدة عناصر هي:

- ١- تكلفة المبيدات المستخدمة في مكافحة آفات القطن.
- ٢- تكلفة تأجير الآلات (أجور الآلات المستخدمة في مكافحة آفات القطن).
- ٣- تكلفة أجور عمال الرش الكيماوى.
- ٤- تكلفة الطيران المستخدم في مكافحة آفات القطن.
- ٥- تكلفة الكبسولات والفرمونات الجنسية والمصائد المائية والورقية والمواد اللاصقة المستخدمة في مكافحة آفات القطن.

ثانياً: تكاليف المكافحة اليدوية لآفات القطن والتي تحتوى على عدة عناصر هي:

- ١- تكلفة عمال اليدوى (فرق النقاوة اليدوية).
- ٢- تكلفة حوافز المرشدين الزراعيين.
- ٣- تكلفة المطبوعات والمنشورات والسيارات المستخدمة في مكافحة آفات القطن.
- ٤- تكلفة جمع اللوز الجاف حرقه.
- ٥- تكلفة بدل الأطقم الواقية.

أولاً: التحليل الإقتصادي الوصفي والإقتصادي القياسى للرقعة القطنية الإقليمية المصرية الإقليمية بمركز بأبو المطامير

تبين من خلال إستعراض وتحليل البيانات المتعلقة بالرقعة القطنية المنزرعة بمركز أبو المطامير خلال فترة تطبيق برنامج مكافحة المتكاملة لآفات القطن (٩٠-١٩٩٩) أنها إتخذت إتجاهاً صعودياً بمعدل نمو بلغ ٠,٠٤٩% وبلغت الرقعة القطنية المنزرعة عام ١٩٩٠ حوالى ٣,٥ ألف فدان إزداد إلى قرابة ٤,٨ ألف فدان عام ١٩٩٩ وبلغ المتوسط السنوى للرقعة القطنية المنزرعة خلال هذه الفترة نحو ٧ آلاف فدان - (جدول ٤٧، جدول ٤٨).

ثانياً: تكاليف مكافحة الكيماوية لآفات القطن

(١) التحليل الإقتصادي الوصفي والإقتصادي القياسى لتكلفة المبيدات المستخدمة فى مكافحة آفات القطن

تبين من خلال إستعراض وتحليل البيانات المتعلقة بتكلفة المبيدات المستخدمة فى مكافحة آفات القطن بمركز أبو المطامير خلال فترة تطبيق برنامج مكافحة المتكاملة لآفات القطن (٩٠-١٩٩٩) أنها إتخذت إتجاهاً صعودياً حيث بلغ معدل نموها ٠,٠٢٥% وبلغت تكلفة المبيدات المستخدمة فى مكافحة آفات القطن عام ١٩٩٠ حوالى ١٩٧ ألف جنيه إزدادت إلى قرابة ٥٥٨ ألف جنيه عام ١٩٩٩ وبلغ المتوسط السنوى لتكلفة المبيدات المستخدمة فى مكافحة آفات القطن خلال هذه الفترة نحو ٨٩٨ ألف جنيه (جدول ٤٧، جدول ٤٨).

جدول ٤٧- تطور الرقعة القطنية وعناصر تكاليف المكافحة الكيماوية وعناصر تكاليف المكافحة اليدوية وإجمالي ومتوسط تكاليف المكافحة الكيماوية واليدوية ومتوسط إنتاج الفدان والإنتاج الكلي في مركز أبو المطامير خلال الفترة من ١٩٩٠-١٩٩٩

السنوات	عناصر تكاليف المكافحة الكيماوية					
	الرقعة القطنية المنزرعة (فدان)	تكلفة المبيدات (جنيه)	تكلفة تاجير الآلات (آجور) آلات الرش (جنيه)	تكلفة أجور عمال الرش الكيماوي (جنيه)	تكلفة اجرة رش الطيران (جنيه)	تكلفة الكبولات والقرمونات والمصائد والمواد اللاصقة (جنيه)
١٩٩١	٣٥٢٠	١٩٧٣٠٣	١٤٤٧٢	٦٤٩٧٢	١٤٣١٥	٢٩١٠٦٢
١٩٩٢	٤٣٣٧,٥	٣٩٠٧٦٠	٢٤٨٢٨	٨٠٣٦٠	صفر	٤٩٦٩١٨
١٩٩٣	٧٦٤٦,٥	١٠٩٣٨٤٣	٤٠٨١١	١٤٥٧٥٩١	صفر	٢٥٩٥٣٦٥
١٩٩٤	١٠١٣٩,٠	١٦٦٥٥٨١	١٢٣٣٩٣	١٤٤٧٦٢	٤٨٠٥٠	١٩٩٥٤٣٠
١٩٩٥	٧٤٧٧,٥	٩٢٣٤٥١	٦٥٦٥٧	٩٤٧٧٧	٣٧٤٨٥	١١٤٣٢٩١
١٩٩٦	٥٤٤٤,٠	١٠٥٤٨٣١	٧٥٦٠٦	٤٨٥٨١	١٧٤٨٢٥	١٣٧٤٢٢٩
١٩٩٧	٨١٦٨,٠	١١١٢٥٦٠	١٤٤٠٨	٦٧٤١٦٣	٥١٦١٢	١٨٥٥٢٩٢
١٩٩٨	٩٥٧٧,٠	٩٢٢٥٩٦	صفر	٩٨٣٤١	صفر	١١٣٠٦٧٩
١٩٩٩	٩٠٦٧,٠	١٠٦٢٠٣٦	٣٣٢٥٥٧	١٢٨٩٣٨	صفر	١٤٥٤١٥٠
	٤٨٠٠,٠	٥٥٧٩٩٩	١٠٩٠٥٠	٥٠٤٠٨	صفر	٧٣٧٤٤٤
المتوسط	٧٠١٧,٦٥	٨٩٨٠٩٦	٧٠٠٧٨,٢٠	٢٨٤٢٨٨,٣٠	٣٢٦٢٨,٧٠	٢٢١٩٤,٨٠

جدول ٤٧- تكملة

السنوات	متوسط تكلفة الفدان من المكافحة الكيماوية (جنيه للفدان)	عناصر تكاليف المكافحة اليدوية			
		أجور عمال النوى (ترشيد المقاومة) (جنيه)	حافز المرشدين (بدل ملاحظة) (جنيه)	مطبوعات وسيارات (جنيه)	تكاليف وحافز جمع اللوز الجاف (جنيه)
١٩٩١	٨٢,٦٨	١٢٩٤٢٥	٧٥٤٩	٣٧٩٠	٦٠١٠
١٩٩٢	١١٤,٥٦	١٥٥١٠	٥٣٧٧	٣٩٤٥	صفر
١٩٩٣	٣٣٩,٤	٩٢٨٢	١٧٥٧١	٢٦٠٠١	٨٤٠٩
١٩٩٤	١٩٦,٨	٥٣٧	٢٤٥١٨	٤١٠٠٠	٨٨١٨
١٩٩٥	١٥٢,٧٧	٣١٢٨٣١	١٩٢٧٢	٣٤٥٤٢	٣٩٤٧
١٩٩٦	٢٥٢,٤٣	٢٧٦٢٨	٧١٣٧٤	٣٧٠٠٩	٥٢٨٧
١٩٩٧	٢٢٧,١٥	٧٣٩٨٢	٩٧٧٦٤	٥٧٠٢٩	١٦٢٩٤
١٩٩٨	١١٨,٥٦	١٣٠٧٩٧	١٩١٥٤٠	٧٦٦١٦	صفر
١٩٩٩	١٦٠,٣٨	٢١٧٠٧١	١٨٩٩٦	٧٢٥٣٦	صفر
	١٥٣,٦٣	١٦١٣٠٢	٩٦٠٠٠	٢٨٤٠٠٠	صفر
المتوسط	١٧٩,٧٩	١٠٧٨٣٦,٥	٥٤٩٩٦,١٠	٣٩٠٨٦,٨	٤٨٧٦,٥٠

جدول ٤٧- تكملة

السنوات	إجمالي تكاليف المكافحة اليدوية (جنيه)	متوسط تكلفة الفدان من المكافحة اليدوية (جنيه للفدان)	إجمالي تكلفة المكافحة اليدوية والكيماوية (الكالية) (جنيه)	متوسط تكلفة الفدان من المكافحة اليدوية والكيماوية (جنيه للفدان)	متوسط إنتاج الفدان (قنطار)	الإنتاج الكلي (قنطار)
١٩٩١	١٤٦٧٧٤	٤١,٧	٤٣٧٨٣٦	٤١,٧	٦,٧٢	٢٣٦٥٤,٤
١٩٩٢	٢٤٨٣٢	٥,٧٢	٥٢١٧٥٠	٥,٧٢	٦,٨٥	٢٩٧١١,٨٨
١٩٩٣	٧١٠٩٦	٩,٣	٢٦٦٦٤٦١	٩,٣	٧,٥	٥٧٣٤٨,٧٥
١٩٩٤	٨٧٠٩١	٨,٥٩	٢٠٨٢٥٢١	٨,٥٩	٧,٦٣	٧٧٣٦٠,٥٧
١٩٩٥	٣٨١٥٩٩	٥١,٠٣	١٥٢٣٨٩٠	٥١,٠٣	٧,٩٧	٥٩٥٩٥,٦٨
١٩٩٦	١٤٩٢٣٨	٢٧,٤١	١٥٢٣٤٥٧	٢٧,٤١	٧,٥٥	٤١١٠٢,٢
١٩٩٧	٢٥٧٢٨٩	٣١,٥	٢١١٢٥٨١	٣١,٥	٨,٢٧	٦٧٥٤٩,٣٦
١٩٩٨	٤٢٥٨٣٤	٤٤,٤٦	١٥٥٦٥١٣	٤٤,٤٦	٨,٦٠	٨٢٣٦٢,٢
١٩٩٩	٣٢٢٢٠٧	٣٥,٥٤	١٧٧٦٣٥٧	٣٥,٥٤	٤,٥٢	٤٠٩٨٢,٨٤
	٣٠٢٩٠٢	٦٣,١	١٠٤٠٢٤٦	٦٣,١	٦,٩٧	٣٣٤٥٦
المتوسط	٢١٦٨٨٥,٢	٣١,٨٤	١٥٢٤١٧١,٢	٣١,٨٤	٧,٢٦	٥١٣١٢,٣٩

المصدر: جمعت وحسبت من :

(١) وزارة الزراعة - البنك الرئيس للتنمية والإيمان الزراعي - فرع أبو المطامير - من واقع سجلات ٤ تكاليف (تكاليف مكافحة آفات القطن) خلال الفترة ١٩٩٠-١٩٩٩.

جدول ٤٨ - النماذج الاقتصادية الرياضية للمتغيرات الاقتصادية القطنية الإقليمية المصرية بمركز أبو المطامير خلال فترة تطبيق برنامج مكافحة المتكاملة لأفات القطن خلال الفترة (١٩٩٩-٩٠)

معدل النمو	R ²	F	النموذج الإقتصادي القياسى	المتغير
٠,٠٤٩	٠,٠٥٩	١,٥٦	ص = ٠,٠٤٩ + ٨,٠٣ س (١,٢٥) (١٢,٩٩)	الرقعة القطنية المنزرعة (بالفدان)
٠,٠٢٥	٠,١٢	٠,٠٢٨	ص = ٠,٠٢٥ + ١٣,٣٣ س (٠,١٧) (١٤,٣٩)	تكلفة المبيدات (جنيه)
٠,٥٧-	٠,٠٧	٠,٤١	ص = ٠,٥٧ - ١١,٥٦ س (٠,٦٤-) (٢,٠٨)	تكلفة تأجير الآلات (أجور الآلات الرش) (جنيه)
٠,٠٥١-	٠,١٠	٠,١٥	ص = ٠,٠٥١ - ١٢,١٠ س (٠,٣٩-) (١٥,٠٥)	تكلفة أجور عمال الرش الكيماوى (جنيه)
١,٢٦-	٠,٠٢٦	٠,٧٦	ص = ١,٢٦ - ٥,٤٢ س (٠,٨٧-) (٠,٦٠)	تكلفة أجرة رش الطيران (جنيه)
١,٥١	٠,٣٠	٤,٩١	ص = ١,٥١ + ١,٣٢ س (٢,٢١) (٠,٣١-)	تكلفة كبسولات وفرومونات والمضاد والمواد اللاصقة (جنيه)
٠,٠٢٢	٠,١١	٠,٠٥٤	ص = ٠,٠٢٢ + ١٣,٦٢ س (٠,٢٣) (٢٢,٦٥)	إجمالى تكاليف المكافحة الكيماوية (جنيه)
٠,٠٢٦	٠,٠١١	٠,٠٩٤	ص = ٠,٠٢٦ + ٥,١٠ س (٠,٣٠) (٩,٥٦)	متوسط تكلفة الفدان للمكافحة الكيماوية (جنيه للفدان)
٠,٢٧	٠,٠٨٨	١,٨٧	ص = ٠,٢٧ + ٩,١٦ س (١,٣٦) (٧,٢٤)	تكلفة أجور عمال اليدوى (جنيه)
٠,٢٩	٠,٥٣	١١,٢٤	ص = ٠,٢٩ + ٨,٧٠ س (٣,٣٥) (١٥,٧٩)	تكلفة حرافز المرشدين الزراعيين (جنيه)
٠,٢٨	٠,٦٠	١٤,٧٢	ص = ٠,٢٨ + ٨,٦٣ س (٣,٨٣) (١٨,٤٧)	تكلفة مطبوعات وسيارات ومنشورات (جنيه)
١,٩٠-	٠,١٤	٢,٥٥	ص = ١,٩٠ - ١٠,٣٠ س (١,٦٠-) (١,٣٩)	تكاليف جمع اللوز الجاف وحرقه (جنيه)
٢,٢٥	٠,٤٢	٧,٦٢	ص = ٢,٢٥ + ٧,٦٨ س (٢,٧٦) (١,٥١-)	تكلفة بدل الاطعم الواقية (جنيه)
٠,٢١	٠,٤٦	٨,٩٠	ص = ٠,٢١ + ١٠,٨١ س (٢,٩٨) (٢٤,٠١)	إجمالى تكاليف المكافحة اليدوية (جنيه)
٠,١٦	٠,٢٧	٤,٤٥	ص = ٠,١٦ + ٢,٣٠ س (٢,١١) (٤,٧٣)	متوسط تكلفة الفدان للمكافحة اليديوية (جنيه للفدان)
٠,٠٥٦	٠,٠٤١	٠,٦٣	ص = ٠,٠٥٦ + ١٣,٧٠ س (٠,٧٩) (٣٠,٩٨)	إجمالى تكاليف المكافحة الكلية (اليديوية والكيماوية) (جنيه)
٠,٠٠٧٨	٠,١٢	٠,٠١٩	ص = ٠,٠٠٧٨ + ٥,١٧ س (٠,١٤) (١٤,٩٣)	متوسط تكلفة الفدان للمكافحة الكلية (اليديوية والكيماوى) (جنيه للفدان)
٠,٠٣٩	٠,٠٣٢	٠,٧١	ص = ٠,٠٣٩ + ١٠,١٣ س (٠,٨٤) (١٣,٧٢)	الإنتاج الكلى (قطنار)
٠,٠٠٩-	٠,٠٩٤	٠,٢٢	ص = ٠,٠٠٩ - ٢,٠٠٧ س (٠,٤٦-) (١٥,٩٠)	متوسط إنتاج الفدان قطنار

المصدر: جمعت وحسبت من:

(٢) وزارة الزراعة - البنك الرئيس للتنمية والإئتمان الزراعى - فرع أبو المطامير - من واقع سجلات تكاليف (تكاليف مكافحة آفات القطن) خلال الفترة ١٩٩٩-٩٠.

(٢) التحليل الإقتصادي الوصفي والإقتصادي القياسي لتكلفة تأجير الآلات المستخدمة في الرش لمكافحة آفات القطن :

تبين من خلال إستعراض وتحليل البيانات المتعلقة بتكلفة أجور آلات الرش المستخدمة في مكافحة آفات القطن بمركز أبو المطامير خلال فترة تطبيق برنامج مكافحة المتكاملة لآفات القطن (١٩٩٩-٩٠) أنها إتخذت إتجاهاً هبوطياً حيث بلغ معدل نموها السالب ٠,٥٧% وبلغت تكلفة أجور الآلات المستخدمة في رش مكافحة آفات القطن عام ١٩٩٠ حوالي ١٤ ألف جنيهه إنخفض إلى قرابة صفر عام ١٩٩٧ ثم إزداد إلى حوالي ١٠٩ ألف جنيهه عام ١٩٩٩ وبلغ المتوسط السنوي لتكلفة أجور الآلات المستخدمة في مكافحة آفات القطن خلال هذه الفترة نحو ٧٠ ألف جنيهه (جدول ٤٧، جدول ٤٨).

(٣) التحليل الإقتصادي الوصفي والإقتصادي القياسي لتكلفة أجور عمال الرش الكيماوي تبين من خلال إستعراض وتحليل البيانات المتعلقة بتكلفة أجور عمال الرش الكيماوي في مكافحة آفات القطن بمركز أبو المطامير خلال فترة تطبيق برنامج مكافحة المتكاملة لآفات القطن (١٩٩٩-٩٠) أنها إتخذت إتجاهاً هبوطياً حيث بلغ معدل نموها السالب ٠,٠٥١% وبلغت تكلفة أجور عمال الرش الكيماوي المستخدمة في مكافحة آفات القطن عام ١٩٩٠ حوالي ٦٤ ألف جنيهه إنخفض إلى قرابة ٥٠ ألف جنيهه عام ١٩٩٩ وبلغ المتوسط السنوي لتكلفة أجور عمال الرش الكيماوي المستخدمة في مكافحة آفات القطن خلال هذه الفترة نحو ٢٨٤ ألف جنيهه (جدول ٤٧، جدول ٤٨)

(٤) التحليل الإقتصادي الوصفي والإقتصادي القياسي لتكلفة الطيران المستخدم في مكافحة آفات القطن

تبين من خلال إستعراض وتحليل البيانات المتعلقة بتكلفة أجرة الطيران المستخدم في مكافحة آفات القطن بمركز أبو المطامير خلال فترة تطبيق برنامج مكافحة المتكاملة لآفات القطن (١٩٩٩-٩٠) إنها إتخذت إتجاهاً هبوطياً حيث بلغ معدل نموها السالب ١,٢٦% وبلغت تكلفة أجرة الطيران المستخدمة في مكافحة آفات القطن عام ١٩٩٠ حوالي ١٤ ألف جنيهه إنخفض إلى قرابة صفر عام ١٩٩٩ وبلغ المتوسط السنوي لتكلفة أجرة الطيران المستخدمة في مكافحة آفات القطن خلال هذه الفترة نحو ٣٣ ألف جنيهه (جدول ٤٧، جدول ٤٨).

(٥) التحليل الإقتصادي الوصفي والإقتصادي القياسي لتكلفة الكبسولات والفرمونات الجنسية

والمصايد المائية والورقية والمواد اللاصقة المستخدمة في مكافحة آفات القطن

تبين من خلال إستعراض وتحليل البيانات المتعلقة بتكلفة الكبسولات والفرمونات الجنسية والمصايد المائية والورقية والمواد اللاصقة المستخدمة في مكافحة آفات القطن بمركز أبو المطامير خلال فترة تطبيق برنامج مكافحة المتكاملة لآفات القطن (٩٠-١٩٩٩) أنها إتخذت إتجاهاً صعودياً بمعدل نمو بلغ ١,٥١% وبلغت تكلفة الكبسولات والفرمونات والمصايد المائية والورقية والمواد اللاصقة المستخدمة في مكافحة آفات القطن عام ١٩٩٠ حوالي صفر إزداد إلى قرابة ٢٠ ألف جنيه عام ١٩٩٩ وبلغ المتوسط السنوي لتكلفة الكبسولات والفرمونات الجنسية والمصايد المائية والورقية والمواد اللاصقة المستخدمة في مكافحة آفات القطن خلال هذه الفترة نحو ٢٢ ألف جنيه (جدول ٤٧، جدول ٤٨).

(٦) التحليل الإقتصادي الوصفي والإقتصادي القياسي لإجمالي تكاليف مكافحة الكيماوية

لآفات القطن

تبين من خلال إستعراض وتحليل البيانات المتعلقة بإجمالي تكاليف مكافحة الكيماوية لآفات القطن بمركز أبو المطامير خلال فترة تطبيق برنامج مكافحة المتكاملة لآفات القطن (٩٠-١٩٩٩) أنها إتخذت إتجاهاً صعودياً بمعدل نمو بلغ ٠,٠٢٢% وبلغ إجمالي تكاليف مكافحة الكيماوية لآفات القطن عام ١٩٩٠ حوالي ٢٩١ ألف جنيه إزداد إلى قرابة ٧٣٧ ألف جنيه عام ١٩٩٩ وبلغ المتوسط السنوي لإجمالي تكاليف مكافحة الكيماوية لآفات القطن خلال هذه الفترة نحو ١,٣ مليون جنيه (جدول ٤٧، جدول ٤٨).

(٧) التحليل الإقتصادي الوصفي والإقتصادي القياسي لمتوسط تكاليف مكافحة الكيماوية

لآفات القطن

تبين من خلال إستعراض وتحليل البيانات المتعلقة بمتوسط تكاليف مكافحة الكيماوية لآفات القطن بمركز أبو المطامير خلال فترة تطبيق برنامج مكافحة المتكاملة لآفات القطن (٩٠-١٩٩٩) أنها إتخذت إتجاهاً صعودياً بمعدل نمو ٠,٠٢٦% وبلغ متوسط تكاليف مكافحة الكيماوية لآفات القطن عام ١٩٩٠ حوالي ٨٢,٦٨ جنيه للقدان إزداد إلى قرابة ١٥٣,٦٣ جنيه للقدان عام ١٩٩٩ وبلغ المتوسط السنوي لمتوسط تكاليف مكافحة الكيماوية لآفات القطن خلال هذه الفترة نحو ١٧٩ جنيه/فدان - (جدول ٤٧، جدول ٤٨).

ثالثاً: تكاليف مكافحة اليدوية لآفات القطن

(١) التحليل الإقتصادي الوصفي والإقتصادي القياسي لتكلفة عمال فرق النقاوة اليدوية

تبين من خلال إستعراض وتحليل البيانات المتعلقة بتكلفة عمال فرق النقاوة اليدوية بمركز أبو المطامير خلال فترة تطبيق برنامج مكافحة المتكاملة لآفات القطن (٩٠-١٩٩٩) أنها إتخذت إتجهاً صعودياً بمعدل نمو بلغ ٠,٢٧% وبلغ تكلفة عمال فرق النقاوة اليدوية عام ١٩٩٠ حوالي ١٢٩,٥ ألف جنيه إزداد إلى قرابة ١٦١,٣ ألف جنيه عام ١٩٩٩ وبلغ المتوسط السنوي لتكلفة عمال النقاوة اليدوية خلال هذه الفترة نحو ١٠٨ ألف جنيه (جدول ٤٧، جدول ٤٨).

(٢) التحليل الإقتصادي الوصفي والإقتصادي القياسي لتكلفة حوافز المرشدين الزراعيين

تبين من خلال إستعراض وتحليل البيانات المتعلقة بتكلفة حوافز المرشدين الزراعيين بمركز أبو المطامير خلال فترة تطبيق برنامج مكافحة المتكاملة لآفات القطن (٩٠-١٩٩٩) أنها إتخذت صعودياً بمعدل نمو بلغ ٠,٢٩% وبلغ تكلفة حوافز المرشدين الزراعيين عام ١٩٩٠ حوالي ٧,٥ ألف جنيه إزداد إلى قرابة ٩٦ ألف جنيه عام ١٩٩٩ وبلغ المتوسط السنوي لتكلفة حوافز المرشدين الزراعيين خلال هذه الفترة نحو ٥٥ ألف جنيه (جدول ٤٧، جدول ٤٨).

(٣) التحليل الإقتصادي الوصفي والإقتصادي القياسي لتكلفة المطبوعات والمنشورات

والسيارات المستخدمة في مكافحة آفات القطن

تبين من خلال إستعراض وتحليل البيانات المتعلقة بتكلفة المطبوعات والمنشورات والسيارات المستخدمة في أعمال مكافحة آفات القطن بمركز أبو المطامير خلال فترة تطبيق برنامج مكافحة المتكاملة لآفات القطن (٩٠-١٩٩٩) أنها إتخذت إتجهاً صعودياً بمعدل نمو ٠,٢٨% وبلغ تكلفة المطبوعات والمنشورات والسيارات المستخدمة في مكافحة آفات القطن عام ١٩٩٠ حوالي ٣,٧ ألف جنيه إزداد إلى قرابة ٣٨,٤ ألف جنيه عام ١٩٩٩ وبلغ المتوسط السنوي لتكلفة المطبوعات والمنشورات والسيارات المستخدمة في مكافحة آفات القطن خلال هذه الفترة نحو ٣٩ ألف جنيه - (جدول ٤٧، جدول ٤٨).

(٤) التحليل الإقتصادي الوصفي والإقتصادي القياسي لتكلفة جمع اللوز الجاف وحرقة

تبين من خلال إستعراض وتحليل البيانات المتعلقة بتكاليف جمع اللوز الجاف وحرقة بمركز أبو المطامير خلال فترة تطبيق برنامج مكافحة المتكاملة لآفات القطن (٩٠-١٩٩٩) أنها إتخذت إتجهاً هبوطياً حيث بلغ معدل نموه السالب ١,٩٠% وبلغ تكلفة جمع اللوز الجاف وحرقة عام ١٩٩٠ حوالي ٦ آلاف جنيه إنخفض إلى قرابة صفر عام ١٩٩٩ وبلغ المتوسط السنوي لتكلفة جمع اللوز الجاف وحرقة خلال هذه الفترة نحو ٥ آلاف جنيه - (جدول ٤٧، جدول ٤٨).

(٥) التحليل الإقتصادي الوصفي والإقتصادي القياسي لتكلفة بدل الأظقم الواقية

تبين من خلال إستعراض وتحليل البيانات المتعلقة بتكلفة بدل الأظقم الواقية التي يستخدمها المرشدين الزراعيين للوقاية من تأثير المبيدات بمركز أبو المطامير خلال فترة تطبيق برنامج مكافحة المتكاملة لآفات القطن (٩٠-١٩٩٩) أنها إتخذت إتجهاً صعودياً بمعدل نمو بلغ ٢,٢٥% وبلغ تكلفة بدل الأظقم الواقية عام ١٩٩٠ حوالي صفر إزداد إلى قرابة ٧,٢ ألف جنيه عام ١٩٩٩ وبلغ المتوسط السنوي لتكلفة بدل الأظقم الواقية خلال هذه الفترة نحو ١٠ آلاف جنيه - (جدول ٤٧، جدول ٤٨).

(٦) التحليل الإقتصادي الوصفي والإقتصادي القياسي لإجمالي تكاليف مكافحة اليدوية لآفات

القطن

تبين من خلال إستعراض وتحليل البيانات المتعلقة بإجمالي تكاليف مكافحة اليدوية لآفات القطن بمركز أبو المطامير خلال فترة تطبيق برنامج مكافحة المتكاملة لآفات القطن (٩٠-١٩٩٩) أنها إتخذت إتجهاً صعودياً بمعدل نمو بلغ ٠,٢١% وبلغ إجمالي تكاليف مكافحة اليدوية لآفات القطن عام ١٩٩٠ حوالي ١٤٧ ألف جنيه إزداد إلى قرابة ٣٠٣ ألف جنيه عام ١٩٩٩ وبلغ المتوسط السنوي لإجمالي تكاليف مكافحة اليدوية لآفات القطن خلال هذه الفترة نحو ٢١٧ ألف جنيه (جدول ٤٧، جدول ٤٨).

(٧) التحليل الإقتصادي الوصفي والإقتصادي القياسي لمتوسط تكاليف مكافحة اليدوية لآفات القطن

تبين من خلال إستعراض وتحليل البيانات المتعلقة بمتوسط تكاليف مكافحة اليدوية لآفات القطن بمركز أبو المطامير خلال فترة تطبيق برنامج مكافحة المتكاملة لآفات القطن (١٩٩٩-٩٠) أنها إتخذت إتجاهاً صعودياً بمعدل نمو بلغ ٠,١٦% وبلغ متوسط تكاليف مكافحة اليدوية لآفات القطن عام ١٩٩٠ حوالي ٤١,٧ جنيه للفدان إزداد إلى قرابة ٦٣,٢ جنيه للفدان وبلغ المتوسط السنوي لمتوسط تكاليف مكافحة اليدوية لآفات القطن خلال هذه الفترة نحو ٣١,٨٤ جنيه للفدان - (جدول ٤٧، جدول ٤٨).

رابعاً: التحليل الإقتصادي الوصفي والإقتصادي القياسي لإجمالي تكاليف مكافحة الكلية الكيماوية واليدوية لآفات القطن

تبين من خلال إستعراض وتحليل البيانات المتعلقة بإجمالي تكاليف مكافحة الكلية اليدوية والكيماوية لآفات القطن بمركز أبو المطامير خلال فترة تطبيق برنامج مكافحة المتكاملة لآفات القطن (١٩٩٩-٩٠) أنها إتخذت إتجاهاً صعودياً بمعدل نمو ٠,٠٥٦% وبلغ إجمالي تكاليف مكافحة الكلية اليدوية والكيماوية لآفات القطن عام ١٩٩٠ حوالي ٤٣٨ ألف جنيه إزداد إلى قرابة ١,١ مليون جنيه عام ١٩٩٩ وبلغ المتوسط السنوي لإجمالي تكاليف مكافحة الكلية اليدوية والكيماوية لآفات القطن خلال هذه الفترة نحو ١,٥ مليون جنيه - (جدول ٤٧، جدول ٤٨).

خامساً: التحليل الإقتصادي الوصفي والإقتصادي القياسي لمتوسط تكاليف مكافحة الكلية اليدوية والكيماوية لآفات القطن

تبين من خلال إستعراض وتحليل البيانات المتعلقة بمتوسط تكاليف مكافحة الكلية اليدوية والكيماوية لآفات القطن بمركز أبو المطامير خلال فترة تطبيق برنامج مكافحة المتكاملة لآفات القطن (١٩٩٩-٩٠) أنها إتخذت إتجاهاً صعودياً بمعدل نمو بلغ ٠,٠٠٧٨% وبلغ متوسط تكاليف مكافحة الكلية اليدوية والكيماوية لآفات القطن عام ١٩٩٠ حوالي ١٢٤,٣٩ جنيه للفدان إزداد إلى قرابة ٢١٦,٧٤ جنيه للفدان وبلغ المتوسط السنوي لمتوسط تكاليف مكافحة الكلية اليدوية والكيماوية لآفات القطن خلال هذه الفترة نحو ٢١١,٦٢ جنيه للفدان - (جدول ٤٧، جدول ٤٨).

سادساً: التحليل الإقتصادي الوصفي والإقتصادي القياسي للإنتاج الكلي للقطن الزهر
تبين من خلال إستعراض وتحليل البيانات المتعلقة بإجمالي الإنتاج الكلي لمحصول القطن الزهر بمركز أبو المطامير خلال فترة تطبيق برنامج المكافحة المتكاملة لآفات اقطن (١٩٩٩-٩٠) أنها إتخذت إتجاهاً صعودياً بمعدل نمو بلغ ٠,٠٣٩% وبلغ إجمالي الإنتاج الكلي للقطن الزهر عام ١٩٩٠ حوالي ٢٤ ألف قنطار إزداد إلى قرابة ٣٣ ألف قنطار عام ١٩٩٩ وبلغ المتوسط السنوي لإجمالي الإنتاج الكلي للقطن الزهر خلال هذه الفترة نحو ٥١ ألف قنطار - (جدول ٤٧، جدول ٤٨).

سابعاً: التحليل الإقتصادي الوصفي والإقتصادي القياسي لمتوسط الإنتاجية القطنية الفدانية
تبين من خلال إستعراض وتحليل البيانات المتعلقة بمتوسط الإنتاجية القطنية الفدانية بمركز أبو المطامير خلال فترة تطبيق برنامج المكافحة المتكاملة لآفات القطن (١٩٩٩-٩٠) أنها إتخذت إتجاهاً هبوطياً حيث بلغ معدل نموها السالب ٠,٠٠٩% وبلغ متوسط الإنتاجية القطنية الفدانية عام ١٩٩٠ حوالي ٦,٧٢ قنطار للفدان إنخفض إلى قرابة ٤,٥٢ قنطار للفدان عام ١٩٩٨ ثم إزداد إلى حوالي ٦,٩٧ قنطار للفدان عام ١٩٩٩ وبلغ المتوسط السنوي لمتوسط الإنتاجية القطنية الفدانية خلال هذه الفترة نحو ٧,٢٦ قنطار للفدان - (جدول ٤٧، جدول ٤٨).

الباب السابع

التحليل الإقتصادي الوصفي والإقتصادي القياسي

للمتغيرات الإقتصادية القطنية

بمركز جناكليس

الباب السابع

التحليل الإقتصادي الوصفي والإقتصادي القياسى

للمتغيرات الإقتصادية القطنية بمركز جناكليس

أولاً: التحليل الإقتصادي الوصفي والإقتصادي القياسى للرقعة القطنية الإقليمية المصرية
بمركز جناكليس

تبين من خلال إستعراض وتحليل البيانات المتعلقة بالرقعة القطنية بمركز جناكليس أنها إتخذت إتجاهاً هبوطياً وذلك خلال فترة ماقبل تطبيق برنامج المكافحة المتكاملة لآفات القطن (١٩٨٩-٨٠) حيث بلغ معدل نموها السالب ٠,٠٧٧% وبلغت الرقعة القطنية المنزرعة عام ١٩٨٠ حوالى ٢٨٨ فدان إنخفضت إلى قرابة ١٥٠ فدان عام ١٩٨٩ وبلغ المتوسط السنوى للرقعة القطنية المنزرعة خلال هذه الفترة نحو ١٥٦ فدان، وقد تبين من خلال تقدير معامل عدم الإستقرار للرقعة القطنية المنزرعة خلال هذه الفترة أنه بلغ ٠,٢٢% وهو بذلك يؤول إلى الصفر بما يدل على وجود إستقرار فى الرقعة القطنية المنزرعة خلال هذه الفترة (جدول ٤٩، جدول ٥٠، جدول ٥٢).

بينما إتخذت الرقعة القطنية المنزرعة خلال فترة تطبيق برنامج المكافحة المتكاملة لآفات القطن (١٩٩٩-٩٠) إتجاهاً صعودياً بمعدل نمو بلغ ٠,١٤% وبلغت الرقعة القطنية المنزرعة عام ١٩٩٠ حوالى ٢٨٨ فدان إزدادت إلى قرابة ٨٦١ فدان عام ١٩٩٩ وبلغ المتوسط السنوى للرقعة القطنية المنزرعة خلال هذه الفترة نحو ١,٢ ألف فدان. وقد تبين من خلال تقدير معامل عدم الإستقرار للرقعة القطنية المنزرعة خلال هذه الفترة أنه بلغ ٠,٣٦% وهو بذلك يؤول إلى الصفر بما يدل على وجود إستقرار فى الرقعة القطنية المنزرعة خلال هذه الفترة (جدول ٤٩، جدول ٥١، جدول ٥٢).

وبدراسة معنوية الفرق بين معدلى النمو لفترتى الدراسة تبين أنه يوجد فرق معنوى عند المستوى الإحتمالى ٠,٠١ - جدول (٥٢).

بينما بدراسة معنوية الفرق بين متوسطى معامل عدم الإستقرار لفترتى الدراسة تبين أنه لا يوجد فرق معنوى - جدول (٥٢).

جدول ٤٩ - تطور الرقعة القطنية وإجمالي تكاليف مكافحة الكلية وإجمالي ماتحملة الزراع وإجمالي ماتحملة الدولة والإنتاج الكلي بمركز جناكليس خلال الفترة من (١٩٨٠-١٩٩٩)

السنوات	الرقعة القطنية (بالفدان)	إجمالي تكاليف مكافحة اليدوية والكيمياوية (الكلية) (جنيه)	إجمالي ماتحملة الزراع (جنيه)	إجمالي ماتحملة الدولة (جنيه)	الإنتاج الكلي (قنطار)
١٩٨٠	٢٨٨	١٧٨١٨,٥٦	٥١٨٤	١٢٦٣٤,٥٦	١٦٠٧,٠٤
١٩٨١	٢٥٢	١٩٥٠٧,٣٢	٤٥٣٦	١٤٩٧١,٣٢	١٣٣٨,١٢
١٩٨٢	١٧٠	١٤٨١٧,٢٠	٣٠٦٠	١١٧٥٧,٢٠	٩٧٥,٨٠
١٩٨٣	١١٤	٩٤٧٧,٩٦	٢٠٥٢	٧٤٢٥,٩٦	٦٢٣,٥٨
١٩٨٤	٨٦	٧٣١٣,٤٦	١٥٤٨	٥٧٦٥,٤٦	٤٤٨,٠٨
١٩٨٥	١٤٥	١٣٣٧٧,٧٠	٢٦١٠	١٠٧٦٧,٧	١٠٥٤,١٥
١٩٨٦	١٢٥	١٢٧٨٠,٠٠	٢٢٥٠	١٠٥٣٠,٠	٨٤٧,٥
١٩٨٧	١٣٥	١٧٢١٢,٥٠	٢٤٣٠	١٤٧٨٢,٥٠	٨٥٥,٩
١٩٨٨	٩٨	١٢٥٥٩,٦٨	١٧٦٤	١٠٧٩٥,٦٨	٦٣٦,٠٢
١٩٨٩	١٥٠	٢٠٦١٣,٠٠	٣٠٠٠	١٧٦١٣,٠٠	١٢٨٥,٥٠
المتوسط	١٥٦,٣٠	١٤٥٤٧,٧٤	٢٨٤٣,٤٠	١١٧٠٤,٣٤	٩٦٧,١٧
١٩٩٠	٢٨٨	٢٥١٣٢	٥٧٦٠	١٩٣٧٢	٢٠٠١,٦٠
١٩٩١	٥١٠,٥	٥٦٣٧٤	١٠٢١٠	٤٦١٦٤	٣٢٧٤,٩٧
١٩٩٢	٧٨٠,٥	٩٣٣٥٠	١٥٦١٠	٧٧٧٤٠	٥٦٩٤,٨٨
١٩٩٣	١٤٦٥	٤٢٩٨٢٦	٢٩٣٠٠	٤٠٠٥٢٦	١٠٣٧٢,٢٠
١٩٩٤	١٣٢٩,٥	٢٤٢٥٩٦	٦٦٤٧٥	١٧٦١٢١	٩١٠٤,٤٧
١٩٩٥	٩٠,٩	١٨٣٠١١	٤٥٤٥٠	١٣٧٥٦١	٦٩٩٠,٢١
١٩٩٦	١٦٦٧	٢٩٠١٤٣	٨٣٣٥٠	٢٠٦٧٩٣	١٢٠٠٢,٤٠
١٩٩٧	٢٤٢٥	٢٨٦٣١٥	٢٤٢٥٠٠	٤٣٨١٥	٢٠٠٥٤,٨٠
١٩٩٨	١٨٢٨	٥٧٨٣٦٠	صفر	٥٧٨٣٦٠	٨٣٥٣,٩٦
١٩٩٩	٨٦١	١٧٠٢٧٠	٦٠٢٧٠	١١٠٠٠٠	٦٧٥٠,٢٤
المتوسط	١٢٠٦,٣٥	٢٣٥٥٣٧,٧٠	٥٥٨٩٢,٥٠	١٧٩٦٤٥,٢٠	٨٤٥٩,٩٧

المصدر: جمعت وحسبت من:

- (١) وزارة الزراعة - الإدارة المركزية لمكافحة الآفات - إدارة القطن - بيانات غير منشورة.
- (٢) وزارة الزراعة - البنك الرئيسي للتنمية والإئتمان الزراعي - فرع أبو المطامير من واقع سجلات تكاليف (تكاليف مكافحة آفات القطن) خلال الفترة ١٩٩٩-٩٠.
- (٣) وزارة الزراعة - معهد بحوث الإقتصاد الزراعي - نشرة الإقتصاد الزراعي - أعداد متفرقة.

جدول ٥٠- النماذج الاقتصادية الرياضية للمتغيرات الاقتصادية القطنية المصرية الإقليمية بمركز جنالكيس خلال فترة ما قبل تطبيق برنامج المكافحة المتكاملة لأفات القطن ٨٠-١٩٨٩

المتغير	النموذج الإقتصادي القياسي	F	R ²	معدل النمو
الرقعة القطنية المنزرعة بالفدان	ص = ٥,٤١ - ٠,٠٧٧ س (٢٤,٨٢) (٢,٢١)	٤,٩٠	٠,٣٠	٠,٠٧٧-
إجمالي تكاليف المكافحة اليدوية والكيميائية (الكلية) حنيه	ص = ٩,٥٢ + ٠,٠٠٢٩ س (٤٠,٢٧) (٠,٠٧٦)	٠,٠٠٥٨	٠,٠١٢	٠,٠٠٢٩
إجمالي ما يتحملة الزراع (جنيه)	ص = ٨,٢٧ - ٠,٠٧٢ س (٣٦,١٠) (١,٩٤)	٣,٨٠	٠,٢٣	٠,٠٧٢-
إجمالي ماتحملة الدولة (جنيه)	ص = ٩,٢٠ + ٠,٠٢١ س (٣٨,٨٥) (٠,٥٥)	٠,٣١	٠,٨٢	٠,٠٢١
الإنتاج الكلى (قنطار)	ص = ٦,٩٩ - ٠,٠٣٨ س (٢٥,٨٧) (٠,٨٧)	٠,٧٦	٠,٠٢٧	٠,٠٣٨-

المصدر: جمعت وحسبت من

- (١) ادلا - أعمارزلا قرازو (رة المركزية لمكافحة الآفات - إدارة القطن - بيانات غير منشورة.
(٢) وزارة الزراعة- معهد بحوث الإقتصاد الزراعى - نشرة الإقتصاد الزراعى - أعداد متفرقة .

جدول ٥١- النماذج الاقتصادية الرياضية للمتغيرات الاقتصادية القطنية المصرية الإقليمية بمركز جنالكيس خلال فترة تطبيق برنامج المكافحة المتكاملة لأفات القطن خلال الفترة (٩٠-١٩٩٩)

المتغير	النموذج الإقتصادي القياسي	F	R ²	معدل النمو
الرقعة القطنية المنزرعة (بالفدان)	ص = ٤,٦٣ + ٠,١٤ س (٥,٤٦) (٢,٧٥)	٧,٥٨	٠,٤٢	٠,١٤
إجمالي تكاليف المكافحة اليدوية والكيميائية (الكلية) حنيه	ص = ٧,٩٣ + ٠,٢٢ س (٥,٨٥) (٢,٩٣)	٨,٦٣	٠,٤٥	٠,٢٢
إجمالي ما يتحملة الزراع (جنيه)	ص = ١٩,٦٨ - ٠,٧٤ س (١,٤٤) (٠,٨٦)	٠,٧٤	٠,٠٢٨	٠,٧٤-
إجمالي ماتحملة الدولة (جنيه)	ص = ٨,٢٠ + ٠,٢١ س (٤,٤٨) (١,٨٥)	٤,٤٥	٠,٢١	٠,٢١
الإنتاج الكلى (قنطار)	ص = ٦,٦٢ + ٠,١٤ س (٧,٤٤) (٢,٥٧)	٦,٦٢	٠,٣٨	٠,١٤

المصدر: جمعت وحسبت من

- (١) وزارة الزراعة - الإدارة المركزية لمكافحة الآفات - إدارة القطن - بيانات غير منشورة.
(٢) وزارة الزراعة- معهد بحوث الإقتصاد الزراعى - نشرة الإقتصاد الزراعى - أعداد متفرقة
(٣) وزارة الزراعة - البنك الرئيسى للتنمية والائتمان الزراعى - فرع ابو المطامير
- سجلات تكاليف (تكاليف مكافحة آفات القطن) خلال الفترة ٩٠-١٩٩٩

ثانياً: التحليل الإقتصادي الوصفي والإقتصادي القياسي لإجمالي تكاليف مكافحة الكلية الكيمياوية و اليدوية لآفات القطن

تبيين من خلال إستعراض وتحليل البيانات المتعلقة بإجمالي تكاليف مكافحة الكلية اليدوية والكيمياوية لآفات القطن بمركز جناكليس أنها إتخذت إتجاهاً صعودياً وذلك خلال فترة ما قبل تطبيق برنامج المكافحة المتكاملة لآفات القطن (٨٠-١٩٨٩) بمعدل نمو بلغ ٠,٠٠٢٩% وبلغ إجمالي تكاليف المكافحة الكلية لآفات القطن عام ١٩٨٠ حوالي ١٨ ألف جنيه إزداد إلى قرابة ٢٠ ألف جنيه عام ١٩٨٩ وبلغ المتوسط السنوي لإجمالي تكاليف المكافحة الكلية اليدوية والكيمياوية لآفات القطن خلال هذه الفترة نحو ١٤ ألف جنيه، وقد تبيين من خلال تقدير معامل عدم الإستقرار لإجمالي تكاليف المكافحة الكلية اليدوية والكيمياوية لآفات القطن خلال هذه الفترة أنه بلغ ٠,٢٤% وهو بذلك يؤول إلى الصفر بما يدل على وجود إستقرار فى إجمالي تكاليف المكافحة الكلية خلال هذه الفترة (جدول ٤٩، جدول ٥٠، جدول ٥٢).

هذا وقد إتخذ إجمالي تكاليف المكافحة الكلية اليدوية والكيمياوية لآفات القطن خلال فترة تطبيق برنامج المكافحة المتكاملة لآفات القطن (٩٠-١٩٩٩) إتجاهاً صعودياً بمعدل نمو بلغ ٠,٢٢% وبلغ إجمالي تكاليف المكافحة الكلية اليدوية والكيمياوية لآفات القطن عام ١٩٩٠ حوالي ٢٥ ألف جنيه إزداد إلى قرابة ١٧٠ ألف جنيه عام ١٩٩٩ وبلغ المتوسط السنوي لإجمالي تكاليف المكافحة الكلية لآفات القطن خلال هذه الفترة نحو ٢٣٦ ألف جنيه، وقد تبيين من خلال تقدير معامل عدم الإستقرار لإجمالي تكاليف المكافحة الكلية اليدوية والكيمياوية لآفات القطن أنه بلغ ٠,٥٥% وهو بذلك يؤول إلى الصفر بما يدل على وجود إستقرار فى إجمالي تكاليف المكافحة الكلية اليدوية والكيمياوية لآفات القطن خلال هذه الفترة (جدول ٤٩، جدول ٥١، جدول ٥٢).

وبدراسة معنوية الفرق بين معدلى النمو لفترتى الدراسة تبيين أنه يوجد فرق معنوى عند المستوى الإحتمالى ٠,٠١ - جدول (٥٢).

بينما بدراسة معنوية الفرق بين متوسطى معامل عدم الإستقرار لفترتى الدراسة تبيين أنه لا يوجد فرق معنوى - جدول (٥٢).

ثالثاً: التحليل الإقتصادي الوصفي والإقتصادي القياسي لإجمالي ماتحملة الزراع مسن تكاليف مكافحة آفات القطن

تبين من خلال إستعراض وتحليل البيانات المتعلقة بإجمالي ماتحملة الزراع من تكاليف مكافحة آفات القطن بمركز جيناكليس أنها إتخذت إتجاهاً هبوطياً وذلك خلال فترة ماقبل تطبيق برنامج مكافحة المتكاملة لآفات القطن (٨٠-١٩٨٩) حيث بلغ معدل نموها السالب ٠,٠٧٢% وبلغ إجمالي ماتحملة الزراع من تكاليف مكافحة آفات القطن عام ١٩٨٣ حوالي ٥ الاف جنيهه انخفض الي ٣ ألف جنيهه عام ١٩٨٩ وبلغ المتوسط السنوي لاجمالي ماتحملة الزراع من تكاليف مكافحة آفات القطن خلال هذه الفترة نحو ٣ ألف جنيهه، وقد تبين من خلال تقدير معامل عدم الإستقرار لإجمالي ماتحملة الزراع من تكاليف مكافحة آفات القطن خلال هذه الفترة أنه بلغ ٠,٢٤% وهو بذلك يؤول إلى الصفر بما يدل على وجود إستقرار فى إجمالي ماتحملة الزراع من تكاليف مكافحة آفات القطن خلال هذه الفترة (جدول ٤٩، جدول ٥٠، جدول ٥٢).

هذا وقد إتخذ إجمالي ماتحملة الزراع من تكاليف مكافحة آفات القطن خلال فترة تطبيق برنامج المكافحة المتكاملة لآفات القطن (٩٠-١٩٩٩) إتجاهاً هبوطياً حيث بلغ معدل نموها السالب ٠,٧٤% وبلغ إجمالي ماتحملة الزراع من تكاليف مكافحة آفات القطن عام ١٩٩٠ حوالي ٦ ألف جنيهه إنخفض إلى صفر عام ١٩٩٨ حيث لم يتحمل الزراع أى شىء من تكاليف مكافحة آفات القطن فى هذا العام وذلك لانخفاض متوسط الانتاجية القطنية الفدانية فى هذا العام حيث بلغ حوالي ٤,٥٧ قنطار للفدان ثم إزداد إلى قرابة ٦٠ ألف جنيهه عام ١٩٩٩ وبلغ المتوسط السنوى لإجمالي ماتحملة الزراع من تكاليف مكافحة آفات القطن خلال هذه الفترة نحو ٥٦ ألف جنيهه ، وقد تبين من خلال تقدير معامل عدم الإستقرار لإجمالي ماتحملة الزراع مسن تكاليف مكافحة آفات القطن أنه بلغ ٦٨,٦٦% وهو بذلك يؤول إلى الصفر بما يدل على عدم وجود إستقرار فى إجمالي ماتحملة الزراع من تكاليف مكافحة آفات القطن خلال هذه الفترة - (جدول ٤٩، جدول ٥١، جدول ٥٢).

وبدراسة معنوية الفرق بين معدلى النمو لفترتى الدراسة تبين أنه يوجد فرق معنوى عند المستوى الإحتمالى ٠,٠١ - جدول (٥٢).
بينما بدراسة معنوية الفرق بين متوسطى معامل عدم الإستقرار لفترتى الدراسة تبين أنه لا يوجد فرق معنوى - جدول (٥٢).

رابعاً: التحليل الإقتصادي الوصفي والإقتصادي القياسي لإجمالي ماتحملته الدولة من تكاليف مكافحة آفات القطن

تبين من خلال إستعراض وتحليل البيانات المتعلقة بإجمالي ماتحملته الدولة من تكاليف مكافحة آفات القطن بمركز جناكليس أنها إتخذت إتجاهاً صعودياً وذلك خلال فترة ماقبل تطبيق برنامج المكافحة المتكاملة لآفات القطن (٨٠-١٩٨٩) بمعدل نمو بلغ ٠,٢١% وبلغ إجمالي ماتحملته الدولة من تكاليف مكافحة آفات القطن عام ١٩٨٠ حوالي ١٣ ألف جنيه إزداد إلى قرابة ١٧ ألف جنيه عام ١٩٨٩ وبلغ المتوسط السنوي لإجمالي ماتحملته الدولة من تكاليف مكافحة آفات القطن خلال هذه الفترة نحو ١١ ألف جنيه وقد تبين من خلال تقدير معامل عدم الإستقرار لإجمالي ماتحملته الدولة من تكاليف مكافحة آفات القطن خلال هذه الفترة أنه بلغ ٠,٢٥% وهو بذلك يؤول إلى الصفر بما يدل على وجود إستقرار في إجمالي ماتحملته الدولة من تكاليف مكافحة آفات القطن خلال هذه الفترة (جدول ٤٩، جدول ٥٠، جدول ٥٢).

هذا وقد إتخذ إجمالي ماتحملته الدولة من تكاليف مكافحة آفات القطن خلال فترة تطبيق برنامج المكافحة المتكاملة لآفات القطن (٩٠-١٩٩٩) إتجاهاً صعودياً بمعدل نمو بلغ ٠,٢١% وبلغ إجمالي ماتحملته الدولة من تكاليف مكافحة آفات القطن عام ١٩٩٠ حوالي ١٩ ألف جنيه إزداد إلى ١١٠ ألف جنيه عام ١٩٩٩ وبلغ المتوسط السنوي لإجمالي ماتحملته الدولة من تكاليف مكافحة آفات القطن خلال هذه الفترة نحو ١٨٠ ألف جنيه ، وقد تبين من خلال تقدير معامل عدم الإستقرار لإجمالي ماتحملته الدولة من تكاليف مكافحة آفات القطن خلال هذه الفترة أنه بلغ ١,٠١ وهو بذلك يؤول إلى الصفر بما يدل على وجود إستقرار في إجمالي ماتحملته الدولة من تكاليف مكافحة آفات القطن خلال هذه الفترة (جدول ٤٩، جدول ٥١، جدول ٥٢).

وبدراسة معنوية الفرق بين معدلي النمو لفترتي الدراسة تبين أنه يوجد فرق معنوي عند المستوى الإحتمالي ٠,٠١ - جدول (٥٢).

بينما بدراسة معنوية الفرق بين متوسطي معامل عدم الإستقرار لفترتي الدراسة تبين أنه لا يوجد فرق معنوي - جدول (٥٢).

خامساً: التحليل الإقتصادي الوصفي والإقتصادي القياسي للإنتاج الكلي للقطن الزهر

تبين من خلال إستعراض وتحليل البيانات المتعلقة بإجمالي الإنتاج الكلي لمحصول القطن الزهر بمركز جناكليس أنها إتخذت إتجاهاً هبوطياً وذلك خلال فترة ماقبل تطبيق برنامج المكافحة المتكاملة لآفات القطن (٨٠-١٩٨٩) حيث بلغ معدل نموها السالب ٠,٣٨% وبلغ

إجمالي الإنتاج الكلي لمحصول القطن الزهر عام ١٩٨٠ حوالي ١,٦ ألف قنطار إنخفاض إلى قرابة ١,٢ ألف قنطار عام ١٩٨٩ وبلغ المتوسط السنوي لإجمالي الإنتاج الكلي لمحصول القطن خلال هذه الفترة نحو ٩٦٧ قنطار وقد تبين من خلال تقدير معامل عدم الإستقرار لإجمالي الإنتاج الكلي لمحصول القطن الزهر خلال هذه الفترة أنه بلغ ٠,٢٦% وهو بذلك يؤول إلى الصفر بما يدل على وجود إستقرار في إجمالي الإنتاج الكلي لمحصول القطن الزهر خلال هذه الفترة (جدول ٤٩، جدول ٥٠، جدول ٥٢).

بينما إتخذ إجمالي الإنتاج الكلي لمحصول القطن الزهر خلال فترة تطبيق برنامج مكافحة المتكاملة لآفات القطن (٩٠-١٩٩٩) إتجاهاً صعودياً بمعدل نمو بلغ ٠,١٤% وبلغ إجمالي الإنتاج الكلي لمحصول القطن عام ١٩٩٠ حوالي ٢ ألف قنطار إزداد إلى قرابة ٦,٧ ألف قنطار عام ١٩٩٩ وبلغ المتوسط السنوي لإجمالي الإنتاج الكلي لمحصول القطن الزهر خلال هذه الفترة نحو ٨,٥ ألف قنطار، وقد تبين من خلال تقدير معامل عدم الإستقرار لإجمالي الإنتاج الكلي لمحصول القطن الزهر خلال هذه الفترة أنه بلغ ٠,٤٢% وهو بذلك يؤول إلى الصفر بما يدل على وجود إستقرار في إجمالي الإنتاج الكلي لمحصول القطن خلال هذه الفترة - (جدول ٤٩، جدول ٥١، جدول ٥٢).

وبدراسة معنوية الفرق بين معدلي النمو لفترتي الدراسة تبين أنه يوجد فرق معنوي عند المستوى الإحتمالي ٠,٠١ - جدول (٥٢).
بينما بدراسة معنوية الفرق بين متوسطي معامل عدم الإستقرار لفترتي الدراسة تبين أنه لا يوجد فرق معنوي - جدول (٥٢).

سادساً: التحليل الإقتصادي الوصفي والإقتصادي القياسي لمتوسط التكاليف الإنتاجية القطنية الكلية

تبين من خلال إستعراض وتحليل البيانات المتعلقة بمتوسط التكاليف الإنتاجية القطنية الكلية بمركز جناكليس (متوسط الجمهورية) أنها إتخذت إتجاهاً صعودياً وذلك خلال فترة ماقبل تطبيق برنامج مكافحة المتكاملة لآفات القطن (٨٠-١٩٨٩) حيث بلغ معدل نموها ٠,١٠ وبلغ متوسط التكاليف الإنتاجية القطنية الكلية عام ١٩٨٠ حوالي ٢٣٨,٦٠ جنيه للقدان إزداد إلى قرابة ٦٥٢,١٠ جنيه للقدان وبلغ المتوسط السنوي لمتوسط التكاليف الإنتاجية القطنية الكلية خلال هذه الفترة نحو ٤٧٣,١٥ جنيه للقدان وقد تبين من خلال تقدير معامل عدم الإستقرار لمتوسط التكاليف الإنتاجية القطنية الكلية أنه بلغ ٠,٠٧٦% وهو بذلك يؤول إلى الصفر بما يدل

على وجود إستقرار فى متوسط التكاليف الإنتاجية القطنية الكلية خلال هذه الفترة (جدول ٥٣، جدول ٥٤، جدول ٥٦).

هذا وقد إتخذ متوسط التكاليف الإنتاجية القطنية الكلية خلال فترة تطبيق برنامج مكافحة المتكاملة لآفات القطن (١٩٩٩-٩٠) إتجاهاً صعودياً بمعدل نمو بلغ ٠,٠٧٦% وبلغ متوسط التكاليف الإنتاجية القطنية الكلية عام ١٩٩٠ حوالى ٧٨٣,٩٠ جنيه للفدان إزداد إلى قرابة ١,٦ ألف جنيه للفدان عام ١٩٩٩ وبلغ المتوسط السنوى لمتوسط التكاليف الإنتاجية القطنية الكلية خلال هذه الفترة نحو ١,٣ ألف جنيه للفدان ، وقد تبين من خلال تقدير معامل عدم الإستقرار لمتوسط التكاليف الإنتاجية القطنية الكلية خلال هذه الفترة أنه بلغ ٠,٠٧٦% وهو بذلك يؤول إلى الصفر بما يدل على وجود إستقرار فى متوسط التكاليف الإنتاجية القطنية الكلية خلال هذه الفترة - (جدول ٥٣، جدول ٥٥، جدول ٥٦).

وبدراسة معنوية الفرق بين معدلى النمو لفترتى الدراسة تبين أنه يوجد فرق معنوى عند المستوى الإحتمالى ٠,٠١ - جدول (٥٦).

بينما بدراسة الفرق بين متوسطى معامل عدم الإستقرار لفترتى الدراسة تبين أنه لا يوجد فرق معنوى - جدول (٥٦).

سابعاً: التحليل الإقتصادى الوصفى والإقتصادى القياسى لمتوسط تكاليف مكافحة اليدوية لآفات القطن

تبين من خلال إستعراض وتحليل البيانات المتعلقة بمتوسط تكاليف مكافحة اليدوية لآفات القطن بمركز جناكليس (متوسط الجمهورية) أنها إتخذت إتجاهاً صعودياً وذلك خلال فترة ما قبل تطبيق برنامج مكافحة المتكاملة لآفات القطن (١٩٨٩-٨٠) حيث بلغ معدل نموها ٠,١٣% وبلغ متوسط تكاليف مكافحة اليدوية لآفات القطن عام ١٩٨٠ حوالى ١٣,٥٧ جنيه للفدان إزداد إلى قرابة ٤٩,٠٢ جنيه للفدان عام ١٩٨٩ وبلغ المتوسط السنوى لمتوسط تكاليف مكافحة اليدوية لآفات القطن خلال هذه الفترة نحو ٢٩ جنيه للفدان وقد تبين من خلال تقدير معامل عدم الإستقرار لمتوسط تكاليف مكافحة اليدوية لآفات القطن خلال هذه الفترة أنه بلغ ٠,٠٤% وهو بذلك يؤول إلى الصفر بما يدل على وجود إستقرار فى متوسط تكاليف مكافحة اليدوية لآفات القطن خلال هذه الفترة (جدول ٥٣، جدول ٥٤، جدول ٥٦).

جدول ٥٣- تطور التكاليف الإنتاجية القطنية الكلية ومتوسط تكاليف مكافحة الآفات القطنية والأهمية النسبية لتكاليف المكافحة الكلية إلى التكاليف الإنتاجية القطنية الكلية ومتوسط إنتاج الفدان بالقنطار بمركز جنالكيس خلال الفترة (١٩٩٩-٨٠)

متوسط إنتاج الفدان (قنطار)	الأهمية النسبية لتكاليف المكافحة الكلية إلى التكاليف الإنتاجية القطنية الكلية	متوسط إجمالي تكاليف المكافحة الكلية لآفات القطن (جنيه للفدان)			التكاليف الإنتاجية الكلية جنيه (الفدان)	السنوات
		تكاليف المكافحة الكلية (جنيه للفدان)	الكيمائية (جنيه للفدان)	اليديوية (جنيه للفدان)		
٥,٥٨	٢٥,٩٣	٦١,٨٧	٤٨,٣٠	١٣,٥٧	٢٣٨,٦	١٩٨٠
٥,٣١	٢٥,٦٧	٧٧,٤١	٦٠,٨٢	١٦,٥٩	٣٠١,١	١٩٨١
٥,٧٤	٢٢,٧١	٨٧,١٦	٦٥,٩٣	٢١,٢٣	٣٨٣,٧	١٩٨٢
٥,٤٧	١٩,٠٧	٨٣,١٤	٥٩,٩٥	٢٣,١٩	٤٣٥,٩	١٩٨٣
٥,٢١	١٨,٠٣	٨٥,٠٤	٥٨,٦٦	٢٦,٣٨	٤٧١,٥	١٩٨٤
٧,٢٧	١٨,٤٦	٩٢,٢٦	٦٤,١٩	٢٨,٠٧	٤٩٩,٦	١٩٨٥
٦,٧٨	١٨,٩٠	١٠٢,٣٤	٦٩,٩٧	٣٢,٣٧	٥٤٠,٨	١٩٨٦
٦,٣٤	٢١,٤١	١٢٧,٥٥	٩١,٦٥	٣٥,٩٠	٥٩٥,٣	١٩٨٧
٦,٤٩	٢٠,٧٤	١٢٨,١٧	٨٤,٤٥	٤٣,٧٢	٦١٢,٩	١٩٨٨
٨,٥٧	٢١,٠٧	١٣٧,٤٥	٨٨,٤٣	٤٩,٠٢	٦٥٢,١	١٩٨٩
٦,٢٨	٢٠,٧	٩٨,٢٤	٦٩,٣٤	٢٩,٠٠	٤٧٣,١٥	المتوسط
٦,٩٥	١١,١٣	٨٧,٢٦	٧٦,١٥	١١,١١	٧٨٣,٩	١٩٩٠
٦,٤٢	١٢,٥٦	١١٠,٤٣	١٠٥,٦٤	٤,٧٩	٨٧٩,٠	١٩٩١
٧,٣٠	١٢,٠٦	١١٩,٦٠	١١٠,١٠	٩,٦٠	٩٩١,١	١٩٩٢
٧,٠٨	١٣,٩٥	٢٩٣,٤٠	٢٥٦,١٥	٣٧,٢٥	١٣٨٦,٠	١٩٩٣
٦,٨٥	١٣,٠٢	١٨٢,٤٧	١٦٥,٩٨	١٦,٤٩	١٤٠٠,٤	١٩٩٤
٧,٦٩	١٣,٦٢	٢٠١,٣٠	١٦٤,٦٧	٣٦,٦٧	١٤٧٨,٦	١٩٩٥
٧,٢٠	١١,٣٨	١٧٤,٠٥	١٥٢,٤٦	٢١,٦٠	١٥٣٠,٣	١٩٩٦
٨,٢٧	٧,٧٦	١١٨,٠٧	٨٨,٥٧	٢٩,٥٠	١٥٣٠,٢	١٩٩٧
٤,٥٧	٢٠,٢٠	٣١٦,٣٨	٢٨٥,٧٣	٣٠,٦٦	١٥٦٥,٨	١٩٩٨
٧,٨٤	١٢,٧٧	١٩٧,٧٦	١٦٥,٥٠	٣٢,٧١	١٥٤٨,٠	١٩٩٩
٧,٠٢	١٣,٧٥	١٨٠,٠٧	١٥٧,١٠	٢٣,٠٤	١٣٠٩,٣٣	المتوسط

المصدر: جمعت وحسبت من:

- (١) وزارة الزراعة - الإدارة المركزية لمكافحة الآفات - إدارة القطن - بيانات غير منشورة.
- (٢) وزارة الزراعة - البنك الرئيسي للتنمية والائتمان الزراعي - فرع أبو المطامير من واقع سجلات تكاليف (تكاليف مكافحة آفات القطن) خلال الفترة (١٩٩٩-٩٠).
- (٣) وزارة الزراعة - معهد بحوث الاقتصاد الزراعي - نشرة الاقتصاد الزراعي - أعداد متفرقة.

جدول ٥٤ - النماذج الاقتصادية الرياضية للمتغيرات الاقتصادية القطنية المصرية الإقليمية بمركز جناكليس خلال فترة ماقبل تطبيق برنامج المكافحة المتكاملة لأقات القطن (١٩٨٩-٨٠)

معدل النمو	R ²	F	النموذج الإحصائي القياسي	المتغير
٠,١٠	٠,٩٠	٨٦,٦١	ص = ٥,٥٥ + ٠,١٠ س (٨١,١٨) (٩,٣)	التكاليف الإنتاجية الكلية (جنبة للقدان)
٠,١٣	٠,٩٨	٤٧٤,٣١	ص = ٢,٥٦ + ٠,١٣ س (٦٧,٣٤) (٢١,٧٧)	متوسط تكاليف المكافحة اليدوية (جنبة للقدان)
٠,٠٦٠	٠,٩٦	٣٠,٨١	ص = ٣,٨٨ + ٠,٠٦٠ س (٥٧,٧٥) (٥,٥٥)	متوسط تكاليف المكافحة الكيماوية (جنبة للقدان)
٠,٠٨٠	٠,٩١	٩٧,٦٨	ص = ٤,١١ + ٠,٠٨٠ س (٨١,٢٥) (٩,٨٨)	متوسط تكاليف المكافحة الكلية (اليديوية - الكيماوية) (جنبة للقدان)
٠,٠٢٢-	٠,١٧	٢,٩٢	ص = ٣,١٦ - ٠,٠٢٢ س (٣٩,٣٤) (١,٧-)	الأهمية النسبية لتكاليف المكافحة الكلية إلى التكاليف الإنتاجية القطنية الكلية
٠,٠٣٩	٠,٦٠	١٤,٨٩	ص = ١,٥٨ + ٠,٠٣٩ س (٢٤,٨٧) (٣,٨٥)	متوسط إنتاج القطن (قطنار)

المصدر: جمعت وحسبت من:

- (١) وزارة الزراعة - الإدارة المركزية لمكافحة الآفات - إدارة القطن - بيانات غير منشورة.
(٢) وزارة الزراعة - معهد بحوث الإقتصاد الزراعي - نشرة الإقتصاد الزراعي - أعداد متفرقة.

جدول ٥٥ - النماذج الاقتصادية الرياضية للمتغيرات الاقتصادية القطنية المصرية الإقليمية بمركز جناكليس خلال فترة تطبيق برنامج المكافحة المتكاملة لأقات القطن خلال الفترة (١٩٩٩-٩٠)

معدل النمو	R ²	F	النموذج الإحصائي القياسي	المتغير
٠,٠٧٦	٠,٧٥	٢٨,٩٩	ص = ٥,٩٥ + ٠,٠٧٦ س (٢٦,٤٥) (٥,٣٨)	التكاليف الإنتاجية الكلية (جنبة للقدان)
٠,١٦	٠,٤٧	٩,٢٠	ص = ٠,٣٨ + ٠,١٦ س (٠,٤٥) (٣,٠٣)	متوسط تكاليف المكافحة اليدوية (جنبة للقدان)
٠,٠٦٨	٠,١٣	٢,٤٠	ص = ٣,٩١ + ٠,٠٦٨ س (٥,٦٢) (١,٥٤)	متوسط تكاليف المكافحة الكيماوية (جنبة للقدان)
٠,٠٨٠	٠,٢٤	٣,٨٩	ص = ٣,٨٧ + ٠,٠٨ س (٦,٠٤) (١,٩٧)	متوسط تكاليف المكافحة الكلية (اليديوية - الكيماوية) (جنبة للقدان)
٠,٠١٠	٠,١٥	١,٥	ص = ٢,٣٥ + ٠,١٠ س (٥,٧٤) (٠,٣٩)	الأهمية النسبية لتكاليف المكافحة الكلية إلى التكاليف الإنتاجية القطنية الكلية
٠,٠٠٣-	٠,١٢	٠,٠٢٥	ص = ١,٩٨ - ٠,٠٠٣ س (٦,٥٩) (٠,١٦-)	متوسط إنتاج القطن (قطنار)

المصدر: جمعت وحسبت من

- (١) وزارة الزراعة - معهد بحوث الإقتصاد الزراعي - نشرة الإقتصاد الزراعي - أعداد متفرقة.
(٢) وزارة الزراعة - البنك الرئيسي للتنمية والإئتمان الزراعي - فرع ابو المطامر من واقع سجلات تكاليف (تكاليف مكافحة آقات القطن) خلال الفترة (١٩٩٩-٩٠).
(٣) وزارة الزراعة - الإدارة المركزية لمكافحة الآفات - إدارة القطن - بيانات غير منشورة.

جدول ٥٦ - معنوية الفرق بين معدلات النمو ومعاملات عدم الاستقرار للمتغيرات الاقتصادية القطنية المصرية الإقليمية بمرکز جاكوبس خلال الفترة (٨٠-١٩٩٩)

المعتبر	معدل النمو		معنوية الفرق بين المعدل والنمو		قيمة F لمعنوية الفرق بين المعدل والنمو		معامل عدم الاستقرار		معنوية الفرق بين معامل عدم الاستقرار		قيمة F لمعنوية الفرق بين معامل عدم الاستقرار
	فترة أولى	فترة ثانية	قيمة ت	درجة الثقة	قيمة ت	درجة الثقة	فترة أولى	فترة ثانية	قيمة ت	درجة الثقة	
التكاليف الإنتاجية الكلية (جنبه للفدان)	٠,١٠	٠,٠٠٧٦	٧,٩٧٧-	-	٨,٦٢٣	٠,٠٠٧٦	٠,٢٥٣	٠,١٠	١,١١٨-	٠,٢٥٣	٠,٣٩
	٠,١٣	٠,١١٦	١,١١٤	٠,٢٦٩	٠,٢٧	٠,٠٤٠	٠,٢٣٧-	٠,٣٧	٢,٣٧-	٠,٢٣٧	١١,٥٦
متوسط تكاليف المكافحة اللدوية (جنبه للفدان)	٠,٠٦٠	٠,٠٠٦٨	٢,٩٥٥-	٠,٠٠١	٧,٦٩	٠,٠٧٦	٢,٢٣-	٠,٢٩	٢,٢٣-	٠,٠٣١	١٠,٨١
متوسط تكاليف المكافحة الكلية (جنبه للفدان)	٠,٠٨٠	٠,٠٠٨٠	٣,٢١-	٠,٠٠٥	٦,١١٤	٠,٠٥٧	٢,٦١-	٠,٢٨	٢,٦١-	٠,٠١٨	٨,١٠
الأهمية النسبية لتكاليف المكافحة الكلية إلى التكاليف الإنتاجية الكلية	٠,٠٢٢-	٠,٠٠١٠	٦,٢٧	-	٠,١٠٨	٠,٠٩٧	٠,٨٤-	٠,١٤	٠,٨٤-	٠,٤١٣	٧,٢٧
متوسط إنتاج اللذان (قطار)	٠,٠٣٩	٠,٠٠٣-	١,٩٣-	٠,٠٠٧٠	٠,٠٣٨	٠,٠٧٠	٠,٨٣-	٠,١٠	٠,٨٣-	٠,٤١٥	٢,١٤

المصدر: جمعت وحسبت من:

- (١) وزارة الزراعة الإدارية المركزية لمكافحة الآفات - إدارة القطن - بيانات غير منشورة.
- (٢) وزارة الزراعة - معهد بحوث الاقتصاد الزراعي - نشرة الاقتصاد الزراعي - أعداد متفرقة.
- (٣) وزارة الزراعة - البنك الرئيسي للتنمية الزراعية - فرع أبو المطامير - بيانات غير منشورة - من واقع سجلات ٤ تكاليف مكافحة آفات القطن) خلال الفترة (٩٠-١٩٩٩).

هذا وقد إتخذ متوسط تكاليف مكافحة اليدوية لآفات القطن خلال فترة تطبيق برنامج مكافحة المتكاملة لآفات القطن (١٩٩٩-٩٠) إتجاهاً صعودياً حيث بلغ معدل نموها ٠,١٦% وبلغ متوسط تكاليف مكافحة اليدوية لآفات القطن عام ١٩٩٠ حوالي ١١,١١ جنيه للفدان إزداد إلى قرابة ٣٢,٧١ جنيه للفدان عام ١٩٩٩ فدان وبلغ المتوسط السنوي لمتوسط تكاليف مكافحة اليدوية لآفات القطن خلال هذه الفترة ٢٣,٠٤ جنيه للفدان ، وقد تبين من خلال تقدير معامل عدم الإستقرار لمتوسط تكاليف مكافحة اليدوية لآفات القطن خلال هذه الفترة أنه بلغ ٠,٣٧% وهو بذلك يؤول إلى الصفر بما يدل على وجود إستقرار في متوسط تكاليف مكافحة اليدوية لآفات القطن خلال هذه الفترة (جدول ٥٣، جدول ٥٥، جدول ٥٦).

وبدراسة معنوية الفرق بين معدلي النمو لفترتي تبين أنه لا يوجد فرق معنوي جدول (٥٦).

بينما بدراسة معنوية الفرق بين متوسطي معامل عدم الإستقرار لفترتي الدراسة تبين أنه يوجد فرق معنوي عند المستوى الإحتمالي ٠,٠٥ - جدول (٥٦).

ثامناً: التحليل الإقتصادي الوصفي والإقتصادي القياسي لمتوسط تكاليف مكافحة الكيماوية لآفات القطن

تبين من خلال إستعراض وتحليل البيانات المتعلقة بمتوسط تكاليف مكافحة الكيماوية لآفات القطن بمركز جناكليس (متوسط الجمهورية) أنها إتخذت إتجاهاً صعودياً وذلك خلال فترة ما قبل تطبيق برنامج مكافحة المتكاملة لآفات القطن (١٩٨٩-٨٠) حيث بلغ معدل نموها ٠,٠٦٠% وبلغ متوسط تكاليف مكافحة الكيماوية لآفات القطن عام ١٩٨٠ حوالي ٤٨,٣ جنيه للفدان. إزداد إلى قرابة ٨٨,٤٣ جنيه للفدان وبلغ المتوسط السنوي لمتوسط تكاليف مكافحة الكيماوية لآفات القطن خلال هذه الفترة نحو ٦٩,٢٤ جنيه للفدان ، وقد تبين من خلال تقدير معامل عدم الإستقرار لمتوسط تكاليف مكافحة الكيماوية لآفات القطن خلال هذه الفترة أنه بلغ ٠,٠٧٦% وهو بذلك يؤول إلى الصفر بما يدل على وجود إستقرار في متوسط تكاليف مكافحة الكيماوية لآفات القطن خلال هذه الفترة (جدول ٥٣، جدول ٥٤، جدول ٥٦).

هذا وقد إتخذ متوسط تكاليف مكافحة الكيماوية لآفات القطن خلال فترة تطبيق برنامج مكافحة المتكاملة لآفات القطن (١٩٩٩-٩٠) إتجاهاً صعودياً بمعدل نمو بلغ ٠,٠٦٨% وبلغ متوسط تكاليف مكافحة الكيماوية لآفات القطن عام ١٩٩٠ حوالي ٧٦,١٥ جنيه للفدان إزداد إلى قرابة ١٦٥,٥ جنيه للفدان عام ١٩٩٩ وبلغ المتوسط السنوي لمتوسط تكاليف مكافحة

الكيميائية لآفات القطن خلال هذه الفترة نحو ١٥٧,١٠ جنيه للفدان، وقد تبين من خلال تقدير معامل عدم الإستقرار لمتوسط تكاليف مكافحة الكيميائية لآفات القطن خلال هذه الفترة أنه بلغ ٠,٢٩% وهو بذلك يؤول إلى الصفر بما يدل على وجود إستقرار فى متوسط تكاليف المكافحة الكيميائية لآفات القطن خلال هذه الفترة (جدول ٥٣، جدول ٥٥، جدول ٥٦).

وبدراسة معنوية الفرق بين معدلى النمو لفترتى الدراسة تبين أنه يوجد فرق معنوى عند المستوى الإحتمالى ٠,٠١ - جدول (٥٦).

بينما بدراسة معنوية الفرق بين متوسطى معامل عدم الإستقرار لفترتى الدراسة تبين أنه يوجد فرق معنوى عند المستوى الإحتمالى ٠,٠٥ - جدول (٥٦).

تاسعاً: التحليل الإقتصادى الوصفى والإقتصادى القياسى لمتوسط تكاليف المكافحة الكلية الكيميائية واليدوية لآفات القطن

تبين من خلال إستعراض وتحليل البيانات المتعلقة بمتوسط تكاليف المكافحة الكلية اليدوية والكيميائية لآفات القطن بمركز جناكليس أنها إتخذت إتجاهاً صعودياً وذلك خلال فترة ما قبل تطبيق برنامج المكافحة المتكاملة لآفات القطن (٨٠-١٩٨٩) حيث بلغ معدل نموها ٠,٠٨٠% وبلغ متوسط تكاليف المكافحة الكلية اليدوية والكيميائية لآفات القطن عام ١٩٨٠ حوالى ٦١,٨٧ جنيه للفدان إزداد إلى قرابة ١٣٧,٤٥ جنيه للفدان عام ١٩٨٩ وبلغ المتوسط السنوى لمتوسط تكاليف المكافحة الكلية اليدوية والكيميائية لآفات القطن خلال هذه الفترة نحو ٩٨,٢٤ جنيه للفدان ، وقد تبين من خلال تقدير معامل عدم الإستقرار لمتوسط تكاليف المكافحة الكلية اليدوية والكيميائية لآفات القطن خلال هذه الفترة أنه بلغ ٠,٠٥٧% وهو بذلك يؤول إلى الصفر بما يدل على وجود إستقرار فى متوسط المكافحة الكلية اليدوية والكيميائية لآفات القطن خلال هذه الفترة (جدول ٥٣، جدول ٥٤، جدول ٥٦).

بينما إتخذ متوسط تكاليف المكافحة الكلية اليدوية والكيميائية لآفات القطن خلال فترة تطبيق برنامج المكافحة المتكاملة لآفات القطن (٩٠-١٩٩٩) إتجاهاً صعودياً بمعدل نمو بلغ ٠,٠٨٠% وبلغ متوسط تكاليف المكافحة الكلية اليدوية والكيميائية لآفات القطن عام ١٩٩٠ حوالى ٨٧,٢٦ جنيه للفدان إزداد إلى قرابة ١٩٧,٧٦ جنيه للفدان عام ١٩٩٩ وبلغ المتوسط السنوى لمتوسط تكاليف المكافحة الكلية اليدوية والكيميائية لآفات القطن خلال هذه الفترة نحو ١٨٠,٠٧ جنيه للفدان، وقد تبين من خلال تقدير معامل عدم الإستقرار لمتوسط تكاليف المكافحة الكلية لآفات القطن خلال هذه الفترة أنه بلغ ٠,٢٨% وهو بذلك يؤول إلى الصفر بما يدل على

وجود إستقرار فى متوسط تكاليف المكافحة الكلية لآفات القطن خلال هذه الفترة (جدول ٥٣، جدول ٥٥، جدول ٥٦).

وبدراسة معنوية الفرق بين معدلى النمو لفترتى الدراسة تبين أنه يوجد فرق معنوى عند المستوى الإحتمالى ٠,٠١ - جدول (٥٦).

بينما بدراسة معنوية الفرق بين متوسطى معامل عدم الإستقرار لفترتى الدراسة تبين أنه يوجد فرق معنوى عند المستوى الإحتمالى ٠,٠٥ - جدول (٥٦).

عاشراً: التحليل الإقتصادى الوصفى والإقتصادى القياسى للأهمية النسبية لمتوسط تكاليف المكافحة الكلية اليدوية والكيمياوية لآفات القطن إلى متوسط التكاليف الإنتاجية القطنية الكلية

تبين من خلال إستعراض وتحليل البيانات المتعلقة بالأهمية النسبية لتكاليف المكافحة الكلية اليدوية والكيمياوية لآفات القطن إلى متوسط التكاليف الإنتاجية القطنية الكلية بمركز جناكليس أنها إتخذت إتجاهاً هبوطياً وذلك خلال فترة ماقبل تطبيق برنامج المكافحة المتكاملة لآفات القطن (٨٠-١٩٨٩) حيث بلغ معدل نموها السالب ٠,٢٢% وبلغت الأهمية النسبية لتكاليف المكافحة الكلية اليدوية والكيمياوية لآفات القطن إلى متوسط التكاليف الإنتاجية القطنية الكلية عام ١٩٨٠ حوالى ٢٥,٩٣% إنخفض إلى قرابة ٢١,٠٧% عام ١٩٨٩ وبلغ المتوسط السنوى للأهمية النسبية لتكاليف المكافحة الكلية لآفات القطن إلى متوسط التكاليف الإنتاجية القطنية الكلية خلال هذه الفترة نحو ٢٠,٧% وقد تبين من خلال تقدير معامل عدم الإستقرار للأهمية النسبية لتكاليف المكافحة الكلية اليدوية والكيمياوية لآفات القطن إلى متوسط التكاليف الإنتاجية القطنية الكلية خلال هذه الفترة أنه بلغ ٠,٩٧% وهو بذلك يؤول إلى الصفر بما يدل على وجود إستقرار فى الأهمية النسبية لتكاليف المكافحة الكلية اليدوية والكيمياوية لآفات القطن إلى متوسط تكاليف المكافحة القطنية الكلية خلال هذه الفترة (جدول ٥٣، جدول ٥٤، جدول ٥٦).

بينما إتخذت الأهمية النسبية لتكاليف المكافحة الكلية اليدوية والكيمياوية لآفات القطن إلى متوسط التكاليف الإنتاجية القطنية الكلية خلال فترة تطبيق برنامج المكافحة المتكاملة لآفات القطن (٩٠-١٩٩٩) إتجاهاً صعودياً بمعدل نمو بلغ ٠,١٠% وبلغت الأهمية النسبية لتكاليف المكافحة الكلية اليدوية والكيمياوية لآفات القطن إلى متوسط التكاليف الإنتاجية القطنية الكلية عام ١٩٩٠ حوالى ١١,١٣% إزداد إلى قرابة ١٢,٧٧% عام ١٩٩٩ وبلغ المتوسط السنوى للأهمية النسبية لتكاليف المكافحة الكلية اليدوية والكيمياوية لآفات القطن إلى متوسط التكاليف الإنتاجية

القطنية الكلية خلال هذه الفترة نحو ١٣,٧٥%، وقد تبين من خلال تقدير معامل عدم الإستقرار للأهمية النسبية لتكاليف المكافحة الكلية اليدوية والكيميائية لآفات القطن إلى متوسط التكاليف الإنتاجية القطنية الكلية خلال هذه الفترة أنه بلغ ٠,١٤% وهو بذلك يؤول إلى الصفر بما يدل على وجود إستقرار فى الأهمية النسبية لتكاليف المكافحة الكلية اليدوية والكيميائية لآفات القطن إلى متوسط التكاليف الإنتاجية القطنية الكلية خلال هذه الفترة (جدول ٥٣، جدول ٥٥، جدول ٥٦).

وبدراسة معنوية الفرق بين معدلى النمو لفترتى الدراسة تبين أنه يوجد فرق معنوى عند المستوى الإحتمالى ٠,٠١ - جدول (٥٦).

بينما بدراسة معنوية الفرق بين متوسطى معامل عدم الإستقرار لفترتى الدراسة تبين أنه لا يوجد فرق معنوى - جدول (٥٦).

حادى عشر: التحليل الإقتصادى الوصفى والإقتصادى القياسى لمتوسط الإنتاجية القطنية الفدانية

تبين من خلال إستعراض وتحليل البيانات المتعلقة بمتوسط الإنتاجية القطنية الفدانية أنها إتخذت إتجاهاً صعودياً وذلك خلال فترة ماقبل تطبيق برنامج المكافحة المتكاملة لآفات القطن (٨٠-١٩٨٩) حيث بلغ معدل نموها ٠,٠٣٩% وبلغ متوسط الإنتاجية القطنية الفدانية عام ١٩٨٠ حوالى ٥,٥٨ قنطار للفدان إزداد إلى قرابة ٨,٥٧ قنطار للفدان وبلغ المتوسط السنوى لمتوسط الإنتاجية القطنية الفدانية خلال هذه الفترة نحو ٦,٢٨ قنطار للفدان ، وقد تبين من خلال تقدير معامل عدم الإستقرار لمتوسط الإنتاجية القطنية الفدانية خلال هذه الفترة أنه بلغ ٠,٠٧٠% وهو بذلك يؤول إلى الصفر بما يدل على وجود إستقرار متوسط الإنتاجية القطنية الفدانية خلال هذه الفترة (جدول ٥٣، جدول ٥٤، جدول ٥٦).

بينما إتخذ متوسط الإنتاجية القطنية الفدانية خلال فترة تطبيق برنامج المكافحة المتكاملة لآفات القطن (٩٠-١٩٩٩) إتجاهاً هبوطياً حيث بلغ معدل نموها السالب ٠,٠٠٣% وبلغ متوسط الإنتاجية القطنية الفدانية عام ١٩٩٠ حوالى ٦,٩٥ قنطار للفدان إنخفض إلى قرابة ٤,٥٧ قنطار للفدان عام ١٩٩٨ ثم إزداد إلى حوالى ٧,٨٤ قنطار للفدان عام ١٩٩٩ وبلغ المتوسط السنوى لمتوسط الإنتاجية القطنية الفدانية خلال هذه الفترة نحو ٧,٠٢ قنطار للفدان ، وقد تبين من خلال تقدير معامل عدم الإستقرار لمتوسط الإنتاجية القطنية الفدانية خلال هذه الفترة أنه بلغ ٠,١٠% وهو بذلك يؤول إلى الصفر بما يدل على وجود إستقرار فى متوسط الإنتاجية القطنية الفدانية خلال هذه الفترة (جدول ٥٣، جدول ٥٥، جدول ٥٦).

وبدراسة معنوية الفرق بين معدلي النمو لفترتي الدراسة تبين أنه يوجد فرق معنوي عند المستوى الإحصائي ٠,١٠ - جدول (٥٦).

بينما بدراسة معنوية الفرق بين متوسطي معامل عدم الإستقرار لفترتي الدراسة تبين أنه لا يوجد فرق معنوي - جدول (٥٦).

ثاني عشر: التحليل الإقتصادي الوصفي والإقتصادي القياسي لإجمالي تكاليف مكافحة الكيماوية لآفات القطن

تبين من خلال إستعراض وتحليل البيانات المتعلقة بإجمالي تكاليف مكافحة الكيماوية لآفات القطن بمركز جناكليس أنها إتخذت إتجافاً هبوطياً وذلك خلال فترة ماقبل تطبيق برنامج مكافحة المتكاملة لآفات القطن (٨٠-١٩٨٩) حيث بلغ معدل نموها السالب نحو ٠,١٧% وبلغ إجمالي تكاليف مكافحة الكيماوية لآفات القطن عام ١٩٨٠ حوالي ١٤ ألف جنيه إنخفض إلى قرابة ١٣ ألف جنيه عام ١٩٨٩ وبلغ المتوسط السنوي لإجمالي تكاليف مكافحة الكيماوية لآفات القطن خلال هذه الفترة نحو ١٠ آلاف جنيه، وقد تبين من خلال تقدير معامل عدم الإستقرار لإجمالي تكاليف مكافحة الكيماوية لآفات القطن خلال هذه الفترة أنه بلغ ٠,٢٦% وهو بذلك يؤول إلى الصفر بما يدل على وجود إستقرار في إجمالي تكاليف مكافحة الكيماوية لآفات القطن خلال هذه الفترة (جدول ٥٧، جدول ٥٨، جدول ٦٠).

بينما إتخذ إجمالي تكاليف مكافحة الكيماوية لآفات القطن خلال فترة تطبيق برنامج مكافحة المتكاملة لآفات القطن (٩٠-١٩٩٩) إتجافاً صعودياً بمعدل نمو بلغ ٠,٢١% وبلغ إجمالي تكاليف مكافحة الكيماوية لآفات القطن عام ١٩٩٠ حوالي ٢٢ ألف جنيه إزداد إلى ١٤٢ ألف جنيه عام ١٩٩٩ وبلغ المتوسط السنوي لإجمالي تكاليف مكافحة الكيماوية لآفات القطن خلال هذه الفترة نحو ٢٠٤ ألف جنيه، وقد تبين من خلال تقدير معامل عدم الإستقرار لإجمالي تكاليف مكافحة الكيماوية لآفات القطن خلال هذه الفترة أنه بلغ ٠,٥٧% وهو بذلك يؤول إلى الصفر بما يدل على وجود إستقرار في إجمالي تكاليف مكافحة الكيماوية لآفات القطن خلال هذه الفترة (جدول ٥٧، جدول ٥٩، جدول ٦٠).

وبدراسة معنوية الفرق بين معدلي النمو لفترتي الدراسة تبين أنه يوجد فرق معنوي عند المستوى الإحصائي ٠,٠١ - جدول (٦٠).

بينما بدراسة معنوية الفرق بين متوسطي معامل عدم الإستقرار لفترتي الدراسة تبين أنه لا يوجد فرق معنوي - جدول (٦٠).

جدول ٥٧- تطور إجمالي تكاليف مكافحة الكلية اليدوية والكيميائية والأهمية النسبية للرقعة القطنية الإقليمية بمركز جناكليس إلى الرقعة القطنية الإقليمية المصرية بمحافظة البحيرة خلال الفترة (٨٠-١٩٩٩).

السنوات	إجمالي تكاليف المكافحة الكيميائية (جنيه)	إجمالي تكاليف المكافحة اليدوية (جنيه)	إجمالي تكاليف المكافحة الكيميائية واليدوية (الكلية) (جنيه)	الأهمية النسبية للرقعة القطنية الإقليمية بمركز جناكليس إلى الرقعة القطنية المصرية الإقليمية بمحافظة البحيرة
١٩٨٠	١٣٩١٠,٤	٣٩٠٨,١٦	١٧٨١٨,٥٦	٠,١٩
١٩٨١	١٥٣٢٦,٦٤	٤١٨٠,٦٨	١٩٥٠٧,٣٢	٠,١٧
١٩٨٢	١١٢١١,٥٠	٣٦٠٩,١٠	١٤٨٢٠,٦٠	٠,١٣
١٩٨٣	٦٨٣٤,٣٠	٢٦٤٣,٦٦	٩٤٧٧,٩٦	٠,٠٩
١٩٨٤	٥٠٤٤,٨٠	٢٢٦٨,٧٠	٧٣١٣,٥٠	٠,٠٧
١٩٨٥	٩٣٠٧,٥٥	٤٠٧٠,١٥	١٣٣٧٧,٧٠	٠,١٠
١٩٨٦	٨٧٤٦,٢٥	٤٠٣٣,٧٥	١٢٧٨٠,٠٠	٠,٠٩
١٩٨٧	١٢٣٦٦,٠٠	٤٨٤٦,٥٠	١٧٢١٢,٥٠	٠,١٠
١٩٨٨	٨٢٧٦,١٠	٤٢٨٣,٥٨	١٢٥٥٩,٦٨	٠,٠٨
١٩٨٩	١٣٢٦٠,٠٠	٧٣٥٣,٠٠	٢٠٦١٣,٠٠	٠,١٢
المتوسط	١٠٤٢٨,٣٥	٤١١٩,٧٣	١٤٥٤٨,٠٨	٠,١٢
١٩٩٠	٢١٩٣٢	٣٢٠٠	٢٥١٣٢	٠,٢٨
١٩٩١	٥٣٩٣١	٢٤٤٣	٥٦٣٧٤	٠,٤٧
١٩٩٢	٨٥٨٦٠	٧٤٩٠	٩٣٣٥٠	٠,٦٤
١٩٩٣	٣٧٥٢٦٠	٥٤٥٦٦	٤٢٩٨٢٦	٠,٩٤
١٩٩٤	٢٢٠٦٧١	٢١٩٢٥	٢٤٢٥٩٦	٠,٩٩
١٩٩٥	١٤٩٦٨١	٣٣٣٣٠	١٨٣٠١١	٠,٨٠
١٩٩٦	٢٥٤١٤٣	٣٦٠٠٠	٢٩٠١٤٣	١,١٥
١٩٩٧	٢١٤٧٧٨	٧١٥٣٧	٢٨٦٣١٥	١,٨٠
١٩٩٨	٥٢٢٣١٩	٥٦٠٤١	٥٧٨٣٦٠	١,٣٨
١٩٩٩	١٤٢١٠٧	٢٨١٦٣	١٧٠٢٧٠	٠,٨٠
المتوسط	٢٠٤٠٦٨,٢٠	٣١٤٦٩,٥٠	٢٣٥٥٣٧,٧٠	٠,٩٣

المصدر: جمعت وحسبت من:

- (١) وزارة الزراعة - الإدارة المركزية لمكافحة الآفات - إدارة القطن - بيانات غير منشورة.
- (٢) وزارة الزراعة - البنك الرئيسي للتنمية والإئتمان الزراعي - فرع أبو المطامير من واقع سجلات تكاليف (تكاليف مكافحة آفات القطن) خلال الفترة (٩٠-١٩٩٩).
- (٣) وزارة الزراعة - معهد بحوث الإقتصاد الزراعي - نشرة الإقتصاد الزراعي - أعداد متفرقة.

جدول ٥٨- النماذج الاقتصادية الرياضية للمتغيرات الاقتصادية القطنية الإقليمية المصرية بمركز جنكليس خلال فترة ما قبل تطبيق برنامج مكافحة المتكاملة لأفات القطن (٨٠-١٩٨٩)

المتغير	النموذج الإقتصادى القياسى	F	R ⁻²	معدل النمو
إجمالى تكاليف المكافحة الكيماوية (جنيه)	ص = ٩,٢٩ + ٠,١٧ س (٣٧,١٣) (-٠,٤٣)	٠,١٨	٠,٠٩٨	-٠,٠١٧
إجمالى تكاليف المكافحة اليدوية (جنيه)	ص = ٧,٩٧ + ٠,٥٥ س (٤٠,٦١) (١,٧٦)	٣,٠٩	٠,١٨	٠,٠٥٥
إجمالى تكاليف المكافحة الكلية (اليديوية - الكيماوية) (جنيه)	ص = ٩,٥٢ + ٠,٠٠٢٩ س (٤٠,٢٧) (٠,٠٧٦)	٠,٠٥٨	٠,١٢	٠,٠٠٢٩
الأهمية النسبية للرقعة القطنية بمركز جنكليس إلى الرقعة القطنية بمحافظة البحيرة	ص = ٠,١٦ - ٠,٠٠٨ س (٧,٣٧) (-٢,٣٩)	٥,٧٢	٠,٣٤	-٠,٠٠٨

المصدر: جمعت وحسبت من:

- (١) وزارة الزراعة - الإدارة المركزية لمكافحة الآفات - إدارة القطن - بيانات غير منشورة.
- (٢) وزارة الزراعة - معهد بحوث الإقتصاد الزراعى - نشرة الإقتصاد الزراعى - أعداد متفرقة.

جدول ٥٩- النماذج الاقتصادية الرياضية للمتغيرات الاقتصادية القطنية الإقليمية المصرية بمركز جنكليس خلال فترة تطبيق برنامج مكافحة المتكاملة لأفات القطن خلال الفترة (٩٠-١٩٩٩)

المتغير	النموذج الإقتصادى القياسى	F	R ⁻²	معدل النمو
إجمالى تكاليف المكافحة الكيماوية (جنيه)	ص = ٨,٥٤ + ٠,٢١ س (٦,٨٤) (٢,٧٣)	٧,٤٨	٠,٤١	٠,٢١
إجمالى تكاليف المكافحة اليدوية (جنيه)	ص = ٥,٠١ + ٠,٣١ س (٦,٦٦) (٣,٦٢)	١٣,١٢	٠,٥٧	٠,٣١
إجمالى تكاليف المكافحة الكلية (اليديوية والكيماوية) (جنيه)	ص = ٨,٥٠ + ٠,٢٢ س (٦,٩٤) (٢,٩٣)	٨,٦٣	٠,٤٥	٠,٢٢
الأهمية النسبية للرقعة القطنية بمركز جنكليس إلى الرقعة القطنية بمحافظة البحيرة	ص = ٧,٦٢ + ٠,٦٣ س (١,١٣) (١,٤٨)	٢,٢١	٠,١١	٠,٦٣

المصدر: جمعت وحسبت من:

- (١) وزارة الزراعة - الإدارة المركزية لمكافحة الآفات - إدارة القطن - بيانات غير منشورة.
- (٢) وزارة الزراعة - البنك الرئيسى للتنمية والإئتمان الزراعى - فرع أبو المطامير من واقع سجلات ٤ تكاليف (تكاليف مكافحة آفات القطن) خلال الفترة (٩٠-١٩٩٩).
- (٣) وزارة الزراعة - معهد بحوث الإقتصاد الزراعى - نشرة الإقتصاد الزراعى - أعداد متفرقة.

جدول ٢٠- معنوية الفرق بين معدلات النمو ومعاملات عدم الاستقرار للمتغيرات الاقتصادية القطانية الإقليمية المصرية بمرکز جاكليس خلال الفترة ١٩٩٩-٩٠

قيمة Fلمعنوية الفرق بين معنوى النمو	معنوية الفرق بين معنوى عدم الاستقرار		معامل عدم الاستقرار		قيمة Fلمعنوية الفرق بين معنوى النمو	معنوية الفرق بين معنوى النمو		معنوى النمو		المتغير
	درجة التفتة	قيمة ت	فترة ثانية	فترة أولى		درجة التفتة	قيمة ت	فترة ثانية	فترة أولى	
٢,٦١١	٠,٢٠٢	١,٣٢-	٠,٥٧	٠,٢٦	٢٤,٧٧	-	٨,١١-	٠,٢١	٠,٠١٧-	إجمالى تكاليف المكافحة الكيمارية (جنبه)
٢,٥٧	٠,١٤٨	١,٥١-	٠,٦٧	٠,١٩	١,٢٣	-	٧,٠٧	٠,٣١	٠,٠٥٥	إجمالى تكاليف المكافحة البيوية (جنبه)
٢,٤٤	٠,٢٣٠	١,٢٤-	٠,٥٥	٠,٢٤	٢,٢١	٠,٠٠١	٤,٠٠٩	٠,٢٢	٠,٠٠٢٩	إجمالى تكاليف المكافحة الكلية (جنبه)
١,٦٥	٠,٠١٦	٢,٧٠-	٠,٣٨	٠,٠٢٩	٢,٥١	-	٤,٠٣٥	٠,٦٣	٠,٠٠١٨-	الأهمية النسبية للرقعة القطانية بالحيرة إلى الرقعة القطانية

المصدر: جمعت وحسبت من:

- (١) وزارة الزراعة الإدارية المركزية لمكافحة الآفات - إدارة القطن - بيانات غير منشورة.
- (٢) وزارة الزراعة - معهد بحوث الاقتصاد الزراعى - نشرة الاقتصاد الزراعى - أعداد متفرقة.
- (٣) وزارة الزراعة - البنك الرئيسى للتنمية الزراعية - فرع أبو المطامير - بيانات غير منشورة - من واقع سجلات ٤ مكافحة تكاليف آفات القطن (خلال الفترة ١٩٩٩-٩٠).

ثالث عشر: التحليل الإقتصادي الوصفي والإقتصادي القياسي لإجمالي تكاليف المكافحة اليدوية لآفات القطن

تبين من خلال إستعراض وتحليل البيانات المتعلقة بإجمالي تكاليف المكافحة اليدوية لآفات القطن بمركز جناكليس أنها إتخذت إتجاهاً صعودياً وذلك خلال فترة ماقبل تطبيق برنامج المكافحة المتكاملة لآفات القطن (٨٠-١٩٨٩) حيث بلغ معدل نموها ٠,٠٥٥% وبلغ إجمالي تكاليف المكافحة اليدوية لآفات القطن عام ١٩٨٠ حوالي ٤ ألف جنيه إزداد إلى قرابة ٧ ألف جنيه عام ١٩٨٩ وبلغ المتوسط السنوي لإجمالي تكاليف المكافحة اليدوية لآفات القطن خلال هذه الفترة نحو ٤ آلاف جنيه، وقد تبين من خلال تقدير معامل عدم الإستقرار لإجمالي المكافحة اليدوية لآفات القطن خلال هذه الفترة أنه بلغ ٠,١٩% وهو بذلك يؤول إلى الصفر بما يدل على وجود إستقرار في إجمالي تكاليف المكافحة اليدوية لآفات القطن خلال هذه الفترة (جدول ٥٧، جدول ٥٨، جدول ٦٠).

هذا وقد إتخذ إجمالي تكاليف المكافحة اليدوية لآفات القطن خلال فترة تطبيق برنامج المكافحة المتكاملة لآفات القطن (٩٠-١٩٩٩) إتجاهاً صعودياً بمعدل نمو بلغ ٠,٣١% وبلغ إجمالي تكاليف المكافحة اليدوية لآفات القطن عام ١٩٩٠ حوالي ٣ آلاف جنيه إزداد إلى قرابة ٢٨ ألف جنيه عام ١٩٩٩. وبلغ المتوسط السنوي لإجمالي تكاليف المكافحة اليدوية لآفات القطن خلال هذه الفترة نحو ٣٢ ألف جنيه وقد تبين من خلال تقدير معامل عدم الإستقرار لإجمالي تكاليف المكافحة اليدوية لآفات القطن خلال هذه الفترة أنه بلغ ٠,٦٧% وهو بذلك يؤول إلى الصفر بما يدل على وجود إستقرار في إجمالي تكاليف المكافحة اليدوية لآفات القطن خلال هذه الفترة (جدول ٥٧، جدول ٥٩، جدول ٦٠).

وبدراسة معنوية الفرق بين معدلي النمو لفترتي الدراسة تبين أنه يوجد فرق معنوي عند المستوى الإحتمالي ٠,٠١ - جدول (٦٠).

بينما بدراسة معنوية الفرق بين متوسطي معامل عدم الإستقرار لفترتي الدراسة تبين أنه لا يوجد فرق معنوي - جدول (٦٠).

رابع عشر: التحليل الإقتصادي الوصفي والإقتصادي القياسي لإجمالي تكاليف المكافحة الكليية الكيمائية واليدوية لآفات القطن

تبين من خلال إستعراض وتحليل البيانات المتعلقة بإجمالي تكاليف المكافحة الكليية اليدوية والكيمائية لآفات القطن بمركز جناكليس أنها إتخذت إتجاهاً صعودياً وذلك خلال فترة

ماقبل تطبيق برنامج مكافحة المتكاملة لآفات القطن (٨٠-١٩٨٩) بمعدل نمو بلغ ٠,٠٠٢٩% وبلغ إجمالي تكاليف مكافحة الكلية اليدوية والكيميائية لآفات القطن عام ١٩٨٠ حوالي ١٨ ألف جنيه إزداد إلى قرابة ٢٠ ألف جنيه عام ١٩٨٩، وبلغ المتوسط السنوي لإجمالي تكاليف مكافحة الكلية اليدوية والكيميائية لآفات القطن خلال هذه الفترة نحو ١٤ ألف جنيه، وقد تبين من خلال تقدير معامل عدم الإستقرار لإجمالي تكاليف مكافحة الكلية لآفات القطن خلال هذه الفترة أنه بلغ ٠,٢٤% وهو بذلك يؤول إلى الصفر بما يدل على وجود إستقرار فى إجمالي تكاليف مكافحة الكلية اليدوية والكيميائية لآفات القطن خلال هذه الفترة (جدول ٥٧، جدول ٥٨، جدول ٦٠).

هذا وقد إتخذ إجمالي تكاليف مكافحة الكلية اليدوية والكيميائية لآفات القطن خلال فترة تطبيق برنامج مكافحة المتكاملة لآفات القطن (٩٠-١٩٩٩) إتجاهاً صعودياً بمعدل نمو بلغ ٠,٢٢% وبلغ إجمالي تكاليف مكافحة الكلية اليدوية والكيميائية لآفات القطن عام ١٩٩٠ حوالي ٢٥ ألف جنيه إزداد إلى قرابة ١٧٠ ألف جنيه عام ١٩٩٩ وبلغ المتوسط السنوي لإجمالي تكاليف مكافحة الكلية اليدوية والكيميائية لآفات القطن خلال هذه الفترة نحو ٢٣٦ ألف جنيه ، وقد تبين من خلال تقدير معامل عدم الإستقرار لإجمالي تكاليف مكافحة الكلية اليدوية والكيميائية لآفات القطن أنه بلغ ٠,٥٥% وهو بذلك يؤول إلى الصفر بما يدل على وجود إستقرار فى إجمالي تكاليف مكافحة الكلية اليدوية والكيميائية لآفات القطن خلال هذه الفترة - (جدول ٥٧، جدول ٥٩، جدول ٦٠).

وبدراسة معنوية الفرق بين معدلى النمو لفترتى الدراسة تبين أنه يوجد فرق معنوى عند المستوى الإحتمالى ٠,٠١ - جدول (٦٠).
بينما بدراسة معنوية الفرق بين متوسطى معامل عدم الإستقرار لفترتى الدراسة تبين أنه لا يوجد فرق معنوى - جدول (٦٠).

خامس عشر: التحليل الإقتصادى الوصفى والإقتصادى القياسى للأهمية النسبية للرقعة القطنية

الإقليمية بمركز جيناكليس إلى الرقعة القطنية الإقليمية المصرية بمحافظة البحيرة تبين من خلال إستعراض وتحليل البيانات المتعلقة بالأهمية النسبية للرقعة القطنية بمركز جيناكليس إلى الرقعة القطنية الإقليمية المصرية بمحافظة البحيرة أنها إتخذت إتجاهاً هبوطياً وذلك خلال فترة ما قبل تطبيق برنامج مكافحة المتكاملة لآفات القطن (٨٠-١٩٨٩) حيث بلغ معدل نموها السالب ٠,٠٠٨% وبلغت الأهمية النسبية للرقعة القطنية بمركز جيناكليس

إلى الرقعة القطنية بمحافظة البحيرة عام ١٩٨٠ حوالي ٠,١٩% إنخفضت إلى قرابة ٠,١٢% عام ١٩٨٩ وبلغ المتوسط السنوي للأهمية النسبية للرقعة القطنية بمركز جناكليس إلى الرقعة القطنية بمحافظة البحيرة خلال هذه الفترة نحو ٠,١٢% وقد تبين من خلال تقدير معامل عدم الاستقرار للأهمية النسبية للرقعة القطنية بمركز جناكليس إلى الرقعة القطنية بمحافظة البحيرة خلال هذه الفترة أنه بلغ ٠,٠٢٩% وهو بذلك يؤول إلى الصفر بما يدل على وجود استقرار فى الأهمية النسبية للرقعة القطنية بمركز جناكليس إلى الرقعة القطنية بمحافظة البحيرة - (جدول ٥٧، جدول ٥٨، جدول ٦٠)

بينما إتخذت الأهمية النسبية للرقعة القطنية بمركز جناكليس إلى الرقعة القطنية بمحافظة البحيرة خلال فترة تطبيق المكافحة المتكاملة لآفات القطن (٩٠-١٩٩٩) إتجاهاً صعودياً حيث بلغ معدل نموها ٠,٦٣% وبلغت الأهمية النسبية للرقعة القطنية بمركز جناكليس إلى الرقعة القطنية بمحافظة البحيرة عام ١٩٩٠ حوالي ٠,٢٨% إزدادت إلى قرابة ٠,٨% عام ١٩٩٩ وبلغ المتوسط السنوي للأهمية النسبية للرقعة القطنية بمركز جناكليس إلى الرقعة القطنية بمحافظة البحيرة خلال هذه الفترة نحو ٠,٩٣% وقد تبين من خلال تقدير معامل عدم الاستقرار للأهمية النسبية للرقعة القطنية بمركز جناكليس إلى الرقعة القطنية بمحافظة البحيرة أنه بلغ ٠,٣٨% وهو بذلك يؤول إلى الصفر بما يدل على وجود استقرار فى الأهمية النسبية للرقعة القطنية بمركز جناكليس إلى الرقعة القطنية بمحافظة البحيرة (جدول ٥٧، جدول ٥٩، جدول ٦٠).

وبدراسة معنوية الفرق بين معدل النمو لفترتي الدراسة تبين أنه يوجد فرق معنوى عند المستوى الإحتمالى ٠,٠١ - جدول (٦٠).

بينما بدراسة معنوية الفرق بين متوسطى معامل عدم الاستقرار لفترتي الدراسة تبين أنه يوجد فرق معنوى عند المستوى الإحتمالى ٠,٠٥ - جدول (٦٠).

تحليل هيكل تكاليف مكافحة الكلية الكيماوية واليدوية لآفات القطن
بمركز جيناكليس خلال فترة تطبيق برنامج مكافحة
المتكاملة لآفات القطن (١٩٩٩-٩٠)

من المعروف أن تكاليف مكافحة الكلية لآفات القطن تنقسم إلى:

أولاً: تكاليف مكافحة الكيماوية لآفات القطن والتي تحتوى على عدة عناصر هي:

- ١- تكلفة المبيدات المستخدمة فى مكافحة آفات القطن.
- ٢- تكلفة تأجير الآلات (أجور الآلات المستخدمة فى مكافحة آفات القطن).
- ٣- تكلفة أجور عمال الرش الكيماوى.
- ٤- تكلفة أجره الطيران المستخدم فى مكافحة آفات القطن.
- ٥- تكلفة الكبسولات والفرمونات الجنسية والمصايد المائية والورقية والمواد اللاصقة المستخدمة فى مكافحة آفات القطن.

ثانياً: تكاليف مكافحة اليدوية لآفات القطن والتي تحتوى على عدة عناصر هي:

- ١- تكلفة عمال اليدوى (فرق النقاوة اليدوية).
- ٢- تكلفة حوافز المرشدين الزراعيين.
- ٣- تكلفة المطبوعات والمنشورات والسيارات المستخدمة فى مكافحة آفات القطن.
- ٤- تكلفة جمع اللوز الجاف وحرقه.
- ٥- تكلفة بدل الأطقم الواقية.

أولاً: التحليل الإقتصادي الوصفى والإقتصادي القياسى للرقعة القطنية الإقليمية المصرية
بمركز جيناكليس

تبين من خلال إستعراض وتحليل البيانات المتعلقة بالرقعة القطنية الإقليمية المنزرعة
بمركز جيناكليس خلال فترة تطبيق برنامج مكافحة المتكاملة لآفات القطن (١٩٩٩-٩٠) أنها
إتخذت إتجاهاً صعودياً بمعدل نمو بلغ ١٤,١% وبلغت الرقعة القطنية المنزرعة عام ١٩٩٠
حوالى ٢٨٨ فدان إزداد إلى قرابة ٨٦١ فدان عام ١٩٩٩ وبلغ المتوسط السنوى للرقعة القطنية
المنزرعة خلال هذه الفترة نحو ١,٢ ألف فدان - (جدول ٦١ وجدول ٦٢).

ثانياً: تكاليف مكافحة الكيماوية لآفات القطن

(١) التحليل الإقتصادي الوصفي والإقتصادي القياسي لتكلفة المبيدات المستخدمة في مكافحة آفات القطن

تبين من خلال إستعراض وتحليل البيانات المتعلقة بتكلفة المبيدات المستخدمة في مكافحة آفات القطن بمركز جناكليس خلال فترة تطبيق برنامج مكافحة المتكاملة لآفات القطن (٩٠-١٩٩٩) أنها إتخذت إتجاهاً سعودياً بمعدل نمو بلغ ٠,١٧% وبلغت تكلفة المبيدات المستخدمة في مكافحة آفات القطن عام ١٩٩٠ حوالي ١٦ ألف جنيه إزداد إلى قرابة ١٠٥ ألف جنيه عام ١٩٩٩ وبلغ المتوسط السنوي لتكلفة المبيدات المستخدمة في مكافحة آفات القطن خلال هذه الفترة نحو ١٣٢ ألف جنيه - (جدول ٦١، وجدول ٦٢).

(٢) التحليل الإقتصادي الوصفي والإقتصادي القياسي لتكلفة تسأجير الآلات المستخدمة في الرش لمكافحة آفات القطن :

تبين من خلال إستعراض وتحليل البيانات المتعلقة بتكلفة أجور آلات الرش المستخدمة في مكافحة آفات القطن بمركز جناكليس خلال فترة تطبيق برنامج مكافحة المتكاملة لآفات القطن (٩٠-١٩٩٩) أنها إتخذت إتجاهاً هبوطياً حيث بلغ معدل نموها السالب ٠,٨٠% وبلغت تكلفة أجور الآلات المستخدمة في رش مكافحة آفات القطن عام ١٩٩٠ حوالي ١ ألف جنيه إنخفض إلى قرابة صفر عام ١٩٩٦ و١٩٩٧ ثم إزداد إلى حوالي ٢٠ ألف جنيه عام ١٩٩٩ وبلغ المتوسط السنوي لتكلفة أجور الآلات المستخدمة في مكافحة آفات القطن خلال هذه الفترة نحو ١٠ آلاف جنيه (جدول ٦١، جدول ٦٢).

جدول ٦١ - تطور الرقعة القطنية وعناصر تكاليف المكافحة الكيماوية وعناصر تكاليف المكافحة اليدوية وإجمالي ومتوسط تكاليف المكافحة الكيماوية واليدوية والكلية ومتوسط إنتاج القطن والإنتاج الكلي فى مركز جفالكيس خلال الفترة من (١٩٩٩-٩٠)

السنوات	عناصر تكاليف المكافحة الكيماوية					
	الرقعة القطنية المنزرعة (بالقطن)	تكلفة المبيدات (جنيه)	تكلفة تاجير الآلات (أجور آلات الرش) (جنيه)	تكلفة أجور عمال الرش الكيماوى (جنيه)	تكلفة أجره رش الطيران (جنيه)	تكلفة الكيولات والفرومونات والمصائد والمواد اللاصقة
١٩٩١	٢٨٨,٠	١٥٦٣,٠	١٢٤٤	٥٠٥٨	صفر	٢١٩٣٢
١٩٩٢	٥١٠,٥	٤٣٠٢,٠	٢٣٥٥	٨٤٣٦	صفر	٥٢٩٣١
١٩٩٣	٧٨٠,٥	٦٧٥٢٥	٣١٦,٠	١٤٨٢,٠	صفر	٨٥٨٦,٠
١٩٩٤	١٤٦٥,٠	٣٢٢٠,٤٥	١٠٥٣,٠	٤٠٣٣٩	صفر	٢٧٥٢٦,٠
١٩٩٥	١٣٢٩,٥	١٦١١٥٣	٦٤٦٢	٤٧٩٨٢	صفر	٢٢٠٦٧١
١٩٩٦	٩٠٩,٠	١٠٥٨٤٣	٥٩٤,٠	٣٥٧٤٩	صفر	١٤٩٦٨١
١٩٩٧	١٦٦٧,٠	١٦٧٢٢٢	صفر	٨٦٤٣١	صفر	٢٥٤١٤٣
١٩٩٨	٢٤٢٥,٠	١٧٩١١٦	صفر	١٣٣٢٧	صفر	٢١٤٧٧٨
١٩٩٩	١٨٢٨,٠	١٥٢٢٠١	٤٧٢٦٨	١٥١١٣٤	صفر	٥٢٢٣١٩
	٨٦١,٠	١٠٤٩٠,٢	٢٠٢٥٠	٧٩٦٨	صفر	١٤٢١٠,٧
المتوسط	١٢٠٦,٣٥	١٣١٨٦٥,٧	٩٧٢٠,٩٠	٤١١٢٣,٤٠	صفر	٢٠٤٠٦٨,٢٠

جدول ٦١ - تكملة

السنوات	متوسط تكلفة القطن من المكافحة الكيماوية (جنيه للقطن)	عناصر تكاليف المكافحة اليدوية			
		أجور عمال اليدوى (ترشيد المقاومة) (جنيه)	حافز المرشدين (بدل ملاحظة) (جنيه)	مطبوعات وسيارات (جنيه)	تكاليف وحافز جمع اللوز الجاف (جنيه)
١٩٩١	٧٦,١٥	٢١٢١	٣٧٧	٢٨٨	٤١٤
١٩٩٢	١٠٥,٦٤	٣٦٠	٦٨١	٥١٠	٨٩٢
١٩٩٣	١١٠,٠١	٥٦٢	١٩٨٨	٢٩٥٧	٩٥٥
١٩٩٤	٢٥٦,١٥	١٦٥٤	٤٢١٥,٠	٧٠٥٠	١٥١٥
١٩٩٥	١٦٥,٩٨	١١٣٢١	٣٥٥٨	٦٠٩٩	٤٠٤
١٩٩٦	١٦٤,٦٧	١٣٧٠	١٠٩٥٦	٦٣٩١	٩١٣
١٩٩٧	١٥٢,٤٦	٣٢٠٠	١٩٢٠٠	١١٢٠٠	صفر
١٩٩٨	٨٨,٥٧	صفر	٤٨٥٠٠	١٩٤٠٠	صفر
١٩٩٩	٢٨٥,٧٣	٣٩٤٣	٣٢٩٠,٤	١٤٦٢٤	١٨٢٨
	١٦٥,٠٥	١٨٠٨	١٧٢٢٠	٦٨٨٨	صفر
المتوسط	١٥٧,٠٤	٢٦٣٣,٩٠	١٧٧٥٣,٤٠	٧٥٤٠,٧٠	٦٩٢,١٠

جدول ٦١ - تكملة

السنوات	إجمالي عناصر تكاليف المكافحة اليدوية (جنيه)	متوسط تكلفة القطن من المكافحة اليدوية (جنيه للقطن)	إجمالي تكلفة المكافحة اليدوية والكيماوية (الكلية) (جنيه)	متوسط تكلفة القطن اليدوى والكيماوى (جنيه للقطن)	الإنتاج الكلي (بالقطنار)	متوسط إنتاج القطن (للقطنار)
١٩٩١	٣٢٠٠	١١,١١	٢٥١٣٢	٨٧,٢٦	٢٠٠١,٦	٦,٩٥
١٩٩٢	٢٤٤٣	٤,٧٩	٥٦٣٧٤	١١٠,٤٣	٣٢٧٧,٤١	٦,٤٢
١٩٩٣	٧٤٩٠	٩,٦٠	٩٣٣٥٠	١١٩,٦٠	٥٦٩٧,٦٥	٧,٣٠
١٩٩٤	٥٤٥٦٦	٣٧,٢٥	٤٢٩٨٢٦	٢٩٣,٤٠	١٠٣٧٢,٢٠	٧,٠٨
١٩٩٥	٢١٩٢٥	١٦,٤٩	٢٤٢٥٩٦	١٨٢,٤٧	٩١٠٧,٠٧٥	٦,٨٥
١٩٩٦	٣٣٣٣٠	٣٦,٦٧	١٨٣٠١١	٢٠١,٣٣	٦٩٩٠,٢١	٧,٦٩
١٩٩٧	٣٦٠٠٠	٢١,٦٠	٢٩٠٠٤٣	١٧٤,٠٥	١٢٠٠٢,٤٠	٧,٣٠
١٩٩٨	٧١٥٣٧	٢٩,٥٠	٢٨٦٣١٥	١١٨,٠٧	٢٠٠٥٤,٧٥	٨,٢٧
١٩٩٩	٥٦٠٤١	٣٠,٦٦	٥٧٨٣٦٠	٣١٦,٣٩	٨٣٥٣,٩٦	٤,٥٧
	٢٨١٦٣	٣٢,٧١	١٧٠٢٧٠	١٩٧,٧٦	٦٧٥٠,٢٤	٧,٨٤
المتوسط	٣١٤٦٩,٥٠	٢٣,٠٤	٢٣٥٥٣٧,٧٠	١٨٠,٠٨	٨٤٦٠,٧٥	٧,٠٢

المصدر: جمعت وحسبت من: وزارة الزراعة - البنك الرئيسى للتنمية والإئتمان الزراعى - فرع أبو المطامير - (سجلات مكافحة آفات القطن) - بيانات غير منشورة خلال الفترة (١٩٩٩-٩٠).

جدول ٦٢- النماذج الاقتصادية الرياضية للمتغيرات الاقتصادية القطنية المصرية الإقليمية بمركز جنساكليس خلال فترة تطبيق برنامج المكافحة المتكاملة لأفات القطن خلال الفترة (١٩٩٩-٩١)

معدل النمو	R ²	F	النموذج الإقتصادى القياسى	المتغير
٠,١٤	٠,٤٢	٧,٥٨	ص = ٤,٦٣ + ٠,١٤ س (٢,٧٥) (٥,٤٦)	الرقعة القطنية المنزرعة (بالفدان)
٠,١٧	٠,٢٨	٤,٦٤	ص = ١٠,٥٨ + ٠,١٧ س (٢,١٥) (٢١,٢٩)	تكلفة المبيدات (جنيه)
٠,٨٠-	٠,٥٢	٠,٥٥	ص = ٨,٦٩ - ٠,٨٠ س (٠,٧٤-) (١,٢٩)	تكلفة تأجير الآلات (أجور الآلات الرش) (جنيه)
٠,١٥	٠,٧٥	١,٧٤	ص = ٩,٢٢ + ٠,١٥ س (١,٣١) (١٢,٥٦)	تكلفة أجور عمال الرش الكيماوى (جنيه)
-	-	-	-	تكلفة أجرة رش الطيران (جنيه)
١,٦٦	٠,٤١	٧,٣٧	ص = ٣,٢٥ + ١,٦٦ س (٢,٧١) (٠,٨٦-)	تكلفة كبسولات وفرمونات والمصايد والمواد اللاصقة (جنيه)
٠,٢١	٠,٤١	٧,٤٨	ص = ٨,٥٤ + ٠,٢١ س (٢,٧٣) (٦,٨٤)	إجمالى تكاليف المكافحة الكيماوية (جنيه)
٠,٠٦٨	٠,١٣	٢,٤	ص = ٤,٥٩ + ٠,٠٦٨ س (١,٥٥) (١٦,٧٩)	متوسط تكلفة افدان للمكافحة الكيماوية (جنيه)
٠,٥١-	٠,٦٥	٠,٤٤	ص = ٨,٢٣ - ٠,٥١ س (٠,٦٦-) (١,٧١)	تكلفة أجور اليدوى (جنيه)
٠,٤٦	٠,٥٩	١٤,٤٦	ص = ٦,٣٥ + ٠,٤٦ س (٣,٨٠) (٨,٤٢)	تكلفة حوافز مرشدين زراعيين (جنيه)
٠,٣٨	٠,٦٤	١٧,٦	ص = ٦,٢٨ + ٠,٣٨ س (٤,٢٠) (١١,١٧)	تكلفة مطبوعات وسيارات ومنشورات (جنيه)
٢,٠٥-	٠,٣١	٥,١	ص = ١١,٩٠ - ٢,٠٥ س (٢,٢٠-) (٢,١١)	تكاليف جمع اللوز الجاف وحرقة (جنيه)
٢,١	٠,٤٤	٨,٣٤	ص = ٨,٤١ + ٢,١ س (٢,٨٩) (١,٨١-)	بدل الأطقم الواقية (جنيه)
٠,٣١	٠,٥٧	١٣,١٢	ص = ٨,١٦ + ٠,٣١ س (٣,٦٢) (١٥,١٣)	إجمالى تكاليف المكافحة اليدوية (جنيه)
٠,١٦	٠,٤٧	٩,١٥	ص = ٢,٠٤ + ٠,١٦ س (٣,٠٢) (٥,٩٨)	متوسط تكلفة افدان للمكافحة اليديوية (جنيه للفدان)
٠,٢٢	٠,٤٥	٨,٦٣	ص = ١٠,٧٩ + ٠,٢٢ س (٢,٩٣) (٢٢,٣٨)	اجمالى تكاليف المكافحة الكنية اليديوية والكيماوية (جنيه)
٠,٠٨٠	٠,٢٤	٣,٨٩	ص = ٤,٧٦ + ٠,٠٨٠ س (١,٩٧) (١٨,٥٤)	متوسط تكلفة افدان للمكافحة الكلية اليديوية والكيماوى (جنيه للفدان)
٠,١٤	٠,٣٨	٦,٦٢	ص = ٨,٠٧ + ٠,١٤ س (٢,٥٧) (٢٣,٠٧)	الإنتاج الكلى
٠,٠٠٣-	٠,١٢	٠,٠٢٥	ص = ١,٩٨ - ٠,٠٠٣ س (٠,١٦-) (٦,٥٩)	متوسط إنتاج افدان (قطنار)

المصدر: جمعت وحسبت من: وزارة الزراعة - البنك الرئيسى للتنمية والإئتمان الزراعى - فرع أبو المطامير
- (سجلات مكافحة آفات القطن) - بيانات غير منشورة خلال الفترة (١٩٩٩-٩٠)

(٣) التحليل الإقتصادي الوصفي والإقتصادي القياسي لتكلفة أجور عمال الرش الكيماوى
تبين من خلال إستعراض وتحليل البيانات المتعلقة بتكلفة أجور عمال الرش الكيماوى
فى مكافحة آفات القطن بمركز جناكليس خلال فترة تطبيق برنامج مكافحة المتكاملة لآفات
القطن (٩٠-١٩٩٩) أنها إتخذت إتجاهاً صعودياً حيث بلغ معدل نمو ٠,١٥% وبلغت تكلفة
أجور عمال الرش الكيماوى المستخدمة فى مكافحة آفات القطن عام ١٩٩٠ حوالى ٥ آلاف
جنيه إزداد إلى ١٥١ ألف جنيه عام ١٩٩٨ ثم إنخفض إلى قرابة ٨ آلاف جنيه عام ١٩٩٩
وبلغ المتوسط السنوى لأجور عمال الرش الكيماوى المستخدمة فى مكافحة آفات القطن خلال
هذه الفترة نحو ٤١ ألف جنيه (جدول ٦١، جدول ٦٢)

(٤) التحليل الإقتصادي الوصفي والإقتصادي القياسي لتكلفة أجرة الطيران المستخدم فى
مكافحة آفات القطن

تبين من خلال إستعراض وتحليل البيانات المتعلقة بتكلفة أجرة الطيران المستخدم فى
مكافحة آفات القطن بمركز جناكليس بالبحث فى سجلات بنك التنمية والإئتمان الزراعى فرع أبو
المطامير تبين أنه لا يوجد تكاليف خاصة بالطيران الزراعى خلال فترة تطبيق برنامج مكافحة
المتكاملة لآفات القطن وذلك لأنه لم يتم إستخدام الطيران الزراعى بمركز جناكليس خلال هذه
الفترة - (جدول ٦١، جدول ٦٢).

(٥) التحليل الإقتصادي الوصفي والإقتصادي القياسي لتكلفة الكبسولات والفرمونات الجنسية
والمصايد المائية والورقية والمواد اللاصقة المستخدمة فى مكافحة آفات القطن

تبين من خلال إستعراض وتحليل البيانات المتعلقة بتكلفة الكبسولات والفرمونات
الجنسية والمصايد المائية والورقية والمواد اللاصقة المستخدمة فى مكافحة آفات القطن بمركز
جناكليس خلال فترة تطبيق برنامج مكافحة المتكاملة لآفات القطن (٩٠-١٩٩٩) أنها إتخذت
إتجاهاً صعودياً بمعدل نمو بـ ١,٦٦% وبلغت تكلفة الكبسولات والفرمونات والمصايد المائية
والورقية والمواد اللاصقة المستخدمة فى مكافحة آفات القطن عام ١٩٩٠ حوالى صفر إزداد إلى
قرابة ٩ آلاف جنيه عام ١٩٩٩ وبلغ المتوسط السنوى لتكلفة الكبسولات والفرمونات الجنسية
والمصايد المائية والورقية والمواد اللاصقة المستخدمة فى مكافحة آفات القطن خلال هذه الفترة
نحو ٢١ ألف جنيه (جدول ٦١، جدول ٦٢).

(٦) التحليل الإقتصادي الوصفي والإقتصادي القياسي لإجمالي تكاليف مكافحة الكيماوية
لآفات القطن

تبين من خلال إستعراض وتحليل البيانات المتعلقة بإجمالي تكاليف مكافحة الكيماوية لآفات القطن بمركز جناكليس خلال فترة تطبيق برنامج مكافحة المتكاملة لآفات القطن (٩٠-١٩٩٩) أنها إتخذت إتجاهاً صعودياً بمعدل نمو بلغ ٠,٢١% وبلغ إجمالي تكاليف مكافحة الكيماوية لآفات القطن عام ١٩٩٠ حوالي ٢٢ ألف جنيه إزداد إلى قرابة ١٤٢ ألف جنيه عام ١٩٩٩ وبلغ المتوسط السنوي لإجمالي تكاليف مكافحة الكيماوية لآفات القطن خلال هذه الفترة نحو ٢٠٤ ألف جنيه (جدول ٦١، جدول ٦٢).

(٧) التحليل الإقتصادي الوصفي والإقتصادي القياسي لمتوسط تكاليف مكافحة الكيماوية
لآفات القطن

تبين من خلال إستعراض وتحليل البيانات المتعلقة بمتوسط تكاليف مكافحة الكيماوية لآفات القطن بمركز جناكليس خلال فترة تطبيق برنامج مكافحة المتكاملة لآفات القطن (٩٠-١٩٩٩) أنها إتخذت إتجاهاً صعودياً بمعدل نمو ٠,٠٦٨% وبلغ متوسط تكاليف مكافحة الكيماوية لآفات القطن عام ١٩٩٠ حوالي ٧٦,١٥ جنيه للفدان إزداد إلى قرابة ١٦٥,٠٥ جنيه للفدان عام ١٩٩٩ وبلغ المتوسط السنوي لمتوسط تكاليف مكافحة الكيماوية لآفات القطن خلال هذه الفترة نحو ١٥٧,٠٤ جنيه للفدان - (جدول ٦١، جدول ٦٢).

ثالثاً: تكاليف المكافحة اليدوية لآفات القطن

(١) التحليل الإقتصادي الوصفي والإقتصادي القياسي لتكلفة عمال فرق النقاوة اليدوية

تبين من خلال إستعراض وتحليل البيانات المتعلقة بتكلفة أجور عمال فرق النقاوة اليدوية بمركز جناكليس خلال فترة تطبيق برنامج مكافحة المتكاملة لآفات القطن (٩٠-١٩٩٩) أنها إتخذت إتجاهاً هبوطياً بمعدل نموها السالب ٠,٥١% وبلغ تكلفة أجور عمال فرق النقاوة اليدوية عام ١٩٩٠ حوالي ٢ ألف جنيه إنخفض إلى قرابة صفر عام ١٩٩٧ ثم إزداد إلى حوالي ٢ ألف جنيه عام ١٩٩٩ وبلغ المتوسط السنوي لتكلفة أجور عمال النقاوة اليدوية خلال هذه الفترة نحو ٢,٦ ألف جنيه (جدول ٦١، جدول ٦٢).

(٢) التحليل الإقتصادي الوصفي والإقتصادي القياسي لتكلفة حوافز المرشدين الزراعيين
تبين من خلال إستعراض وتحليل البيانات المتعلقة بتكلفة حوافز المرشدين الزراعيين
بمركز جناكليس خلال فترة تطبيق برنامج مكافحة المتكاملة لآفات القطن (٩٠-١٩٩٩) أنها
إتخذت صعودياً بمعدل نمو بلغ ٠,٤٦% وبلغ تكلفة حوافز المرشدين الزراعيين عام ١٩٩٠
حوالي ٣٧٧ جنيه إزداد إلى قرابة ١٧ ألف جنيه عام ١٩٩٩ وبلغ المتوسط السنوي لتكلفة
حوافز المرشدين الزراعيين خلال هذه الفترة نحو ١٨ ألف جنيه (جدول ٦١، جدول ٦٢).

(٣) التحليل الإقتصادي الوصفي والإقتصادي القياسي لتكلفة المطبوعات والمنشورات
والسيارات المستخدمة في مكافحة آفات القطن

تبين من خلال إستعراض وتحليل البيانات المتعلقة بتكلفة المطبوعات والمنشورات
والسيارات المستخدمة في أعمال مكافحة آفات القطن بمركز جناكليس خلال فترة تطبيق برنامج
المكافحة المتكاملة لآفات القطن (٩٠-١٩٩٩) أنها إتخذت إتجاه صعودياً بمعدل نمو ٠,٣٨%
وبلغ تكلفة المطبوعات والمنشورات والسيارات المستخدمة في مكافحة آفات القطن عام ١٩٩٠
حوالي ٢٨٨ جنيه إزداد إلى قرابة ٧ آلاف جنيه عام ١٩٩٩ وبلغ المتوسط السنوي لتكلفة
المطبوعات والمنشورات والسيارات المستخدمة في مكافحة آفات القطن خلال هذه الفترة نحو
٧,٥ ألف جنيه - (جدول ٦١، جدول ٦٢).

(٤) التحليل الإقتصادي الوصفي والإقتصادي القياسي لتكلفة جمع اللوز الجاف وحرقه
تبين من خلال إستعراض وتحليل البيانات المتعلقة بتكاليف جمع اللوز الجاف وحرقه
بمركز جناكليس خلال فترة تطبيق برنامج مكافحة المتكاملة لآفات القطن (٩٠-١٩٩٩) أنها
إتخذت إتجاهاً هبوطياً حيث بلغ معدل نموها السالب ٢,٠٥% وبلغ تكلفة جمع اللوز الجاف
وحرقه عام ١٩٩٠ حوالي ٤١٤ جنيه إنخفض إلى قرابة صفر عام ١٩٩٩ وبلغ المتوسط
السنوي لتكلفة جمع اللوز الجاف وحرقه خلال هذه الفترة نحو ٧٠٠ جنيه - (جدول ٦١، جدول
٦٢).

(٥) التحليل الإقتصادي الوصفي والإقتصادي القياسي لتكلفة بدل الأطقم الواقية
تبين من خلال إستعراض وتحليل البيانات المتعلقة بتكلفة بدل الأطقم الواقية التي
يستخدمها المرشدين الزراعيين للوقاية من تأثير المبيدات بمركز جناكليس خلال فترة تطبيق

برنامج المكافحة المتكاملة لآفات القطن (٩٠-١٩٩٩) أنها إتخذت إتجاهاً سعودياً بمعدل نمو بلغ ٢١ر% وبلغ تكلفة تكاليف بدل الأطقم الواقية عام ١٩٩٠ حوالى صفر إزداد إلى قرابة ٢ ألف جنيه عام ١٩٩٩ وبلغ المتوسط السنوى لتكلفة بدل الأطقم الواقية خلال هذه الفترة نحو ٣ آلاف جنيه - (جدول ٦١، جدول ٦٢).

(٦) التحليل الإقتصادى الوصفى والإقتصادى لإجمالى تكاليف المكافحة اليدوية لآفات القطن
تبين من خلال إستعراض وتحليل البيانات المتعلقة بإجمالى تكاليف المكافحة اليدوية لآفات القطن بمركز جناكليس خلال فترة تطبيق برنامج المكافحة المتكاملة لآفات القطن (٩٠-١٩٩٩) أنها إتخذت إتجاهاً سعودياً بمعدل نمو بلغ ٣١ر% وبلغ إجمالى تكاليف المكافحة اليدوية لآفات القطن عام ١٩٩٠ حوالى ٣ آلاف جنيه إزداد إلى قرابة ٢٨ ألف جنيه عام ١٩٩٩ وبلغ المتوسط السنوى لإجمالى تكاليف المكافحة اليدوية لآفات القطن خلال هذه الفترة نحو ٣٢ ألف جنيه (جدول ٦١، جدول ٦٢).

(٧) التحليل الإقتصادى الوصفى والإقتصادى القياسى لمتوسط تكاليف المكافحة اليدوية لآفات القطن

تبين من خلال إستعراض وتحليل البيانات المتعلقة بمتوسط تكاليف المكافحة اليدوية لآفات القطن بمركز جناكليس خلال فترة تطبيق برنامج المكافحة المتكاملة لآفات القطن (٩٠-١٩٩٩) أنها إتخذت إتجاهاً سعودياً بمعدل نمو بلغ ١٦,٠% وبلغ متوسط تكاليف المكافحة اليدوية لآفات القطن عام ١٩٩٠ حوالى ١١,١١ جنيه للفدان إزداد إلى قرابة ٣٢,٧١ جنيه للفدان وبلغ المتوسط السنوى لمتوسط تكاليف المكافحة اليدوية لآفات القطن خلال هذه الفترة نحو ٢٣,٠٤ جنيه للفدان - (جدول ٦١، جدول ٦٢).

رابعاً: التحليل الإقتصادى الوصفى والإقتصادى القياسى لإجمالى تكاليف المكافحة الكلية الكيماوية واليدوية لآفات القطن

تبين من خلال إستعراض وتحليل البيانات المتعلقة بإجمالى تكاليف المكافحة الكلية اليدوية والكيماوية لآفات القطن بمركز جناكليس خلال فترة تطبيق برنامج المكافحة المتكاملة لآفات القطن (٩٠-١٩٩٩) أنها إتخذت إتجاهاً سعودياً بمعدل نمو ٢٢,٠% وبلغ إجمالى تكاليف المكافحة الكلية اليدوية والكيماوية لآفات القطن عام ١٩٩٠ حوالى ٢٥ ألف جنيه إزداد إلى

قاربة ١٧٠ ألف جنيه عام ١٩٩٩ وبلغ المتوسط السنوي لإجمالي تكاليف مكافحة الكلية اليدوية والكيماوية لآفات القطن خلال هذه الفترة نحو ٢٣٦ ألف جنيه - (جدول ٦١، جدول ٦٢).

خامساً: التحليل الإقتصادي الوصفي والإقتصادي القياسي لمتوسط تكاليف مكافحة الكلية اليدوية والكيماوية لآفات القطن

تبين من خلال إستعراض وتحليل البيانات المتعلقة بمتوسط تكاليف مكافحة الكلية اليدوية والكيماوية لآفات القطن بمركز جناكليس خلال فترة تطبيق برنامج مكافحة المتكاملة لآفات القطن (٩٠-١٩٩٩) أنها إتخذت إتجاهاً صعودياً بمعدل نمو بلغ ٠,٠٨٠% وبلغ متوسط تكاليف مكافحة الكلية اليدوية والكيماوية لآفات القطن عام ١٩٩٠ حوالي ٨٧,٢٦ جنيه للفدان إزداد إلى قاربة ١٩٧,٧٦ جنيه للفدان عام ١٩٩٩ وبلغ المتوسط السنوي لمتوسط تكاليف مكافحة الكلية لآفات القطن خلال هذه الفترة نحو ١٨٠,٠٨ جنيه للفدان - (جدول ٦١، جدول ٦٢).

سادساً: التحليل الإقتصادي الوصفي والإقتصادي القياسي للإنتاج الكلي للقطن الزهر

تبين من خلال إستعراض وتحليل البيانات المتعلقة بإجمالي الإنتاج الكلي لمحصول القطن الزهر بمركز جناكليس خلال فترة تطبيق برنامج مكافحة المتكاملة لآفات القطن (٩٠-١٩٩٩) أنها إتخذت إتجاهاً صعودياً بمعدل نمو بلغ ٠,١٤% وبلغ إجمالي الإنتاج الكلي للقطن الزهر عام ١٩٩٠ حوالي ٢ ألف قنطار إزداد إلى قاربة ٦,٧ ألف قنطار عام ١٩٩٩ وبلغ المتوسط السنوي لإجمالي الإنتاج الكلي للقطن الزهر خلال هذه الفترة نحو ٨,٥ ألف قنطار - (جدول ٦١، جدول ٦٢).

سابعاً: التحليل الإقتصادي الوصفي والإقتصادي القياسي لمتوسط الإنتاجية القطنية الفدائية

تبين من خلال إستعراض وتحليل البيانات المتعلقة بمتوسط الإنتاجية القطنية الفدائية بمركز جناكليس خلال فترة تطبيق برنامج مكافحة المتكاملة لآفات القطن (٩٠-١٩٩٩) أنها إتخذت إتجاهاً هبوطياً حيث بلغ معدل نموها السالب ٠,٠٠٣% وبلغ متوسط الإنتاجية القطنية الفدائية عام ١٩٩٠ حوالي ٦,٩٥ قنطار للفدان إنخفض إلى قاربة ٤,٥٧ قنطار للفدان عام ١٩٩٨ ثم إزداد إلى حوالي ٧,٨٤ قنطار للفدان عام ١٩٩٩ وبلغ المتوسط السنوي لمتوسط الإنتاجية القطنية الفدائية خلال هذه الفترة نحو ٧,٠٢ قنطار للفدان - (جدول ٦١، جدول ٦٢).

**التحليل الإقتصادي المقارن لمقادير المبيدات الفدانية المستخدمة في الزراعات
القطنية المصرية والإقليمية بمحافظة البحيرة خلال فترة ما قبل وما بعد تطبيق
برنامج مكافحة المتكاملة لآفات القطن**

تبين من خلال إستعراض نتائج التحليل الإقتصادي المقارن بين كمية المبيدات الفدانية المستخدمة في زراعة القطن على مستوى الزراعة المصرية أن مقدار هذه المبيدات الفدانية المستخدمة في زراعات القطن قد تناقصت من حوالى ٦,٧١ كيلو جرام للفدان خلال فترة ما قبل تطبيق برنامج مكافحة المتكاملة لآفات القطن إلى حوالى ٢,٦٦ كيلو جرام للفدان بعد تطبيق برنامج مكافحة المتكاملة لآفات القطن ينقص قدره حوالى ٤,٠٥ كيلو جرام للفدان أى حوالى ٦٠,٣% . مما يؤكد جدوى إستخدام برنامج مكافحة المتكاملة لآفات القطن فى خفض مقادير المبيدات فى الزراعات القطنية المصرية.

التحليل الاقتصادي المقارن لمقايير المبيدات الفطرية المستخدمة في الزراعات الفطرية المصرية والإقليمية بمحافظة البحيرة خلال فترة ما قبل وما بعد تطبيق برنامج مكافحة
المكاملة آفات القطن

نتائج التحليل الإحصائي والاقتصادي لأهم المتغيرات الاقتصادية القطنية خلال الفترة قبل تطبيق برنامج مكافحة المكاملة (١٩٨٩-٨٠) وبعد تنفيذ هذا البرنامج (١٩٩٩-٩٠) بمحافظة البحيرة		نتائج التحليل الإحصائي والاقتصادي لأهم المتغيرات الاقتصادية المكاملة القطنية المصرية خلال الفترة قبل تطبيق برنامج مكافحة المكاملة (١٩٨٩-٨٠) وبعد تنفيذ هذا البرنامج (١٩٨٩-٩٠)		نتائج التحليل الإحصائي والاقتصادي لأهم المتغيرات الاقتصادية المكاملة القطنية المصرية خلال الفترة قبل تطبيق برنامج مكافحة المكاملة (١٩٨٩-٨٠) وبعد تنفيذ هذا البرنامج (١٩٨٩-٩٠)		نتائج التحليل الإحصائي والاقتصادي لأهم المتغيرات الاقتصادية المكاملة القطنية المصرية خلال الفترة قبل تطبيق برنامج مكافحة المكاملة (١٩٨٩-٨٠) وبعد تنفيذ هذا البرنامج (١٩٨٩-٩٠)		المقارن
الفترة الثانية من ١٩٩٠ إلى ١٩٩٩	المتوسط السنوي	الفترة الأولى من ١٩٨٠ إلى ١٩٨٩	المتوسط السنوي	الفترة الثانية من ١٩٩٠ إلى ١٩٩٩	المتوسط السنوي	الفترة الأولى من ١٩٨٠ إلى ١٩٨٩	المتوسط السنوي	
معدل النمو		٠,٠٨٠	٠,٠٨٠	٠,٠٩١	٠,٠٨٦	٠,٠٨٠	٠,٠٨٠	متوسط تكاليف المكاملة الكلية (جنبة للقدان)
	٢٤٤,٤٧	٩٨,٢٤	٩٩,٢٤	٢٤١,٩٧	١٨٩,٧٥	٩٨,٢٤	٩٨,٢٤	متوسط تكاليف المكاملة الكيميائية (جنبة للقدان)
	٢٠٠,٢٨	٠,٠٦٠	٦٩,٢٤	٠,٠٨٦	١٨٩,٧٥	٠,٠٦٠	٦٩,٢٤	متوسط تكاليف المكاملة الحيوية (جنبة للقدان)
	٤٤,١٩	٠,١٣	٢٩	٠,١٢	٥٢,٢٢	٠,١٣	٢٩	متوسط تكاليف المكاملة الفطرية (قطار للقدان)
	٧,٦١	٠,٠٢٨-	٧,٣٦	٠,٠٠٠٣	٦,٥٨	٠,٠٣١-	٦,٨٥	متوسط الإنتاجية القطنية الفطرية (قطار للقدان)
	٩٥٦	٠,٠٣٦-	٩٩١	٠,٠٠٠٠٠٧-	٥,٦	٠,٠٥٣-	٦,٩١	إجمالي الإنتاج الكلي (قطار)
	٢٤٨٥	٠,٠٠٢٥	٢٧٨٤	٠,٢٤-	٥,٥	٠,٠٠٢٥	١٨,١	متوسط كمية المبيدات المستخدمة في الزراعة المصرية (الف طن)
	٣٣٢,٥	٠,٢٤-	٨٩٩	٠,٢٩-	٢,٣	٠,١١-	٨,٩	كمية المبيدات المستخدمة على زراعة القطن (الف طن)
	٢,٦٦	٠,٠	٦,٧١	٠,٠	٢,٦٦	٠,٠	٦,٧١	كمية المبيدات المستخدمة في زراعة القطن (كيلو جرام للقدان)

المصدر: جمعت من جداول أرقام (٢٧, ٢٦, ٢٥, ١١, ١٠, ٩, ٧, ٦, ٥).

التحليل الاقتصادي المقارن لمقايير المبيدات الفدائية المستخدمة في الزراعات القطنية بمرکز أبو المطامير وجناكيس خلال فترة ماقبل وما بعد تطبيق برنامج المكافحة المتكاملة لأوقات القطن

نتائج التحليل الإحصائي والاقتصادي لأهم المتغيرات الاقتصادية القطنية بمرکز جناكيس خلال الفترة قبل تطبيق برنامج المكافحة المتكاملة (٨٠-١٩٨٩) وبعد تنفيذ هذا البرنامج (٩٠-١٩٩٩) بمحافظة البحيرة	الفترة الأولى من ١٩٨٠ إلى ١٩٨٩		الفترة الثانية من ١٩٩٠ إلى ١٩٩٩		معدل النمو	
	المتوسط السنوي	معدل النمو	المتوسط السنوي	معدل النمو		
٠,٠٠٨٠	١٨٠	٠,٠٠٨٠	٩٨,٢٤	٠,٠٠٧٨	٢١١,٦٢	
٠,٠٢٨	١٥٧	٠,٠٢٠	٦٩,٢٤	٠,٠٢٦	١٧٥,٧٩	
٠,١٦	٢٣	٠,١٣	٢٩	٠,١٦	٣١,٨٤	
٠,٠٠٣-	٧,٠٢	٠,٠٠٣٩	٦,٢٨	٠,٠٠٩-	٧,٢٦	
٠,١٤	٨,٥	٠,٠٠٣٨-	٩٦٧	٠,٠٠٣٩	٥١	
٠,١١-	١٣٨,٣	٠,٠٠٢٥	٤٦,١	٠,١١-	٢٠٩	
٠,٠٢٩-	٣,٢	٠,٢٤-	١,٠٥	٠,٢٩-	١٨,٦	
٠٠	٢,٦٦	٠٠	٦,٧١	٠٠	٢,٦٦	
متوسط تكاليف المكافحة الكلية (جنيه الفدان)	٩٨,٢٤	٠,٠٠٨٠	٩٨,٢٤	٠,٠٠٨٠	٩٨,٢٤	متوسط تكاليف المكافحة الكلية (جنيه الفدان)
متوسط تكاليف المكافحة الكيميائية (جنيه الفدان)	٦٩,٢٤	٠,٠٢٠	٦٩,٢٤	٠,٠٢٦	٦٩,٢٤	متوسط تكاليف المكافحة الكيميائية (جنيه الفدان)
متوسط تكاليف المكافحة البيوية (جنيه الفدان)	٢٩	٠,١٣	٢٩	٠,١٦	٢٩	متوسط تكاليف المكافحة البيوية (جنيه الفدان)
متوسط الإنتاجية القطنية الفدائية (قطن الفدان)	٧,٤	٠,٠٢٩	٧,٤	٠,٠٢٩	٧,٤	متوسط الإنتاجية القطنية الفدائية (قطن الفدان)
إجمالي الإنتاج الكلي (قطن)	٧٨	٠,٠٢٧-	٧٨	٠,٠٢٧-	٧٨	إجمالي الإنتاج الكلي (قطن)
متوسط كمية المبيدات المستخدمة في الزراعة المصرية (ألف طن)	٩٠,٧	٠,٠٠٢٥	٩٠,٧	٠,٠٠٢٥	٩٠,٧	متوسط كمية المبيدات المستخدمة في الزراعة المصرية (ألف طن)
كمية المبيدات المستخدمة على زراعة القطن (ألف طن)	٢١,٨	٠,٢٤-	٢١,٨	٠,٢٤-	٢١,٨	كمية المبيدات المستخدمة على زراعة القطن (ألف طن)
مِن المبيدات المستخدمة في زراعة القطن (كيلو جرام الفدان)	٦,٧١	٠٠	٦,٧١	٠٠	٦,٧١	مِن المبيدات المستخدمة في زراعة القطن (كيلو جرام الفدان)

المصدر: جمعت من جداول أرقام (٣٩، ٤٠، ٤١، ٤٢، ٤٣، ٤٤، ٤٥).

الباب الثامن

توصيف العينة البحثية وتقدير دوال التكاليف
الإنتاجية القطنية الكلية ودوال تكاليف المكافحة
لآفات القطن

الباب الثامن

توصيف العينة البحثية وتقدير دوال التكاليف الإنتاجية الكلية القطنية ودوال تكاليف مكافحة لآفات القطن

التعرف على منطقة البحث

تقع محافظة البحيرة غرب دلتا نهر النيل يحدها من الشمال البحر المتوسط ومن الجنوب محافظة الجيزة ومن الشرق فرع رشيد ومحافظة كفر الشيخ ومن الغرب محافظة الإسكندرية وتعتبر محافظة البحيرة أولى محافظات الجمهورية من حيث المساحة وتبلغ مساحتها حوالي ٥٥ ألف كم^٢ أي مايقرب من ٥٥% من مساحة جمهورية مصر العربية وتضم محافظة البحيرة خمسة عشر مركزاً زراعياً هي أبو حمص - دمنهور - كفر الدوار - كوم حمادة - الدلنجات - إيتاي البارود - شبراخيت - أبو المطامير - حوش عيسى - المحمودية - الرحمانية - جنالكليس - إدكو - رشيد وأخيراً وادى النطرون - جدول (٦٣). ويسهم على النشاط الزراعي بمحافظة البحيرة ٤٨٦ جمعية زراعية موزعة بين الإئتمان الزراعي والإصلاح الزراعي حيث يوجد ٤٠١ جمعية إئتمان زراعي و ٨٥ جمعية إصلاح زراعي ونظراً لأن العينة البحثية قد تم إختيارها بمناطق الإئتمان الزراعي فقد بلغت المساحة الحيازية للإئتمان الزراعي حوالي ٩٥٩ ألف فدان - جدول (٦٣) وبلغ إجمالي عدد الحائزين حوالي ٢٩٨ ألف حائز - جدول (٦٣) منهم حوالي ٩٧ ألف حائز بالفئة الحيازية من ١-٣ فدان وبلغت المساحة الحيازية لهذه الفئة حوالي ١٧٢ ألف فدان جدول (٦٣) وبلغ عدد الحائزين بالفئة الحيازية أكثر من ٣ فدان حوالي ٢٠١ ألف حائز وبلغت المساحة الحيازية لهذه الفئة نحو ٧٨٧ ألف فدان جدول (٦٣) حيث بلغت مساحة القطن المنزرع عام ٢٠٠٠ حوالي ٩٥ ألف فدان وهي تمثل حوالي ٩,٩١% من جملة المساحة الحيازية بمناطق الإئتمان بمحافظة البحيرة - جدول (٦٣).

جدول ٦٣- عدد المجموعات التعاونية الزراعية وإجمالي المساحة الحجازية وعدد الحائزين والقات الحجازية ومساحة القطن المزروع موسم قطن ٢٠٠٠ ونسبة القطن المزروع إلى إجمالي المساحة الحجازية بمراكز محافظة البحيرة

المركز	عدد المجموعات	إجمالي المساحة الحجازية	إجمالي عدد الحائزين	من ١ إلى ٣ أفدنة		أكثر من ٣ أفدنة		مساحة القطن المزروع	% لمساحة القطن إلى إجمالي المساحة الحجازية
				عدد	المساحة الحجازية	عدد	المساحة الحجازية		
دمهور	٤٢	٩٥٧٤٩	٣٥٠٢٢	١٢٤٥٣	١٦٢٢٢	٢٢٥٦٩	٧٩٥٢٧	١٦٦٠٨	١٧,٣٤
الدلتجات	٣٧	٩٢٥٥٣	٢٣٤٥٦	٨٢٢٩	١٤٨٠١	١٥٢٢٧	٧٧٧٥٢	٤٩٩٨	٥,٤
كوم حدادة	٥٤	٧٧٢٩٣	٣٦١١١	١٣١٦٤	٢٣٨١٠	٢٣٠٤٧	٥٣٤٨٣	٦٢٥	٨,٢
شبراخيت	٤٠	٤٤٦٢٥	٢٦١٧١	٧٦٤٩	١١١١٤	١٨٥٢٢	٣٣٥٦١	٤٥٠١	١٠,١٠٨
أبو المطامير	٢٣	٤٢١١٢	١٢٥٢٠	٥٦٠٨	١٠٣٢١	٦٩١٢	٣١٧٩١	٧٤٢٠	١٧,٦
أبو حمص	٤١	١١٨٠٣٢	٣٢٢٧٥	١٣٩٤١	٢٤٩٩٢	١٨٣٣٤	٩٣٠٤٠	٢٥١٨٤	٢١,٣
جناكيس	٦	٢٧٧٩٩	٥١٥٤	١٥٣٨	٣٠٣٨	٣٦١٦	٢٤٧٦١	١٤٥٦	٥,٢٣
رشيد	٨	٤٨٦٩٣	٦١٤٤	٢٤٣٩	٤١٩	٣٧٠٥	٤٨٢٧٤	٣٠٩	٠,٦٢٣
الرحمانية	١٧	٢٧٢٣٨	١٠٥٥٤	٣٤٦٠	٥٩٤٨	٧٠٩٤	٢١٢٩٠	٣٦٨٩	١٣,٥٥
المحمودية	٢٧	٤٩٨٥٦	١٤٨٥٦	١٩٧٣	١٣٠٧٦	١٢٨٨٣	٣٦٧٨٠	٦٢٧٠	١٢,٦
كفر النوار	٣٤	١٤١٥٦٦	٢٦٨٣١	١١٤٢٤	١٩٨٥٠	١٥٤٠٧	١٢١٧١٦	١٦٤٥١	١١,٦٢
إيتاي البارود	٤٨	٧٣٤١٦	٣٣١٨٠	٩٨١٥	١٥٢٥١	٢٣٣٦٥	٥٨١٦٥	١٣٨٢	١,٩
حوش عيسى	١٣	٦٥٧٦٦	٢٢٥١٨	٤٥٣٦	١١٩٢٧	٢٧٩٨٢	٥٣٧٨٩	٣٨٦٣	٥,٩
إبكو	٦	٥٤٠٧٥	٢٧١٤	٩٠٥	١٨٢٩	١٨٠٩	٥٢٤٤٦	٢٢٧٦	٤,٢
وادي النطرون	٥	٤٨٧	١٩٩	١٣	٢٦	١٨٦	٤٦١	-	-
	٤٠١	٩٥٩٢١٠	٢٩٧٨٠٥	٩٧١٤٧	١٧٢٦٢٤	٢٠٠٦٥٨	٧٨٦٥٨٦	٩٥٠٤٢	٩,٩١

المصدر: وزارة الزراعة - مديرية الزراعة بالبحيرة - قسم الإحصاء - سجلات إدارة التعاون والحجارة - ٢٠٠٠.

جدول ٢٤ - عدد المجموعات التعاونية الزراعية في مركز أبو المطامير والمساحة الحجازية الكلية وعدد الحجازيين الكلي وكذلك عدد الحجازيين والمساحة الحجازية لكل من الفئات الحجازية المختلفة ومساحة القطن النسبية لمساحة القطن بكل جمعية إلى مساحة القطن بالمركز والأهمية النسبية لعدد الحجازيين في الفئات الحجازية المختلفة إلى العدد الكلي للحجازيين وكذلك المساحة الحجازية

المساحة الحجازية الكلية	عدد الحجازيين الكلي	من ١ إلى ٣ الفئات		مساحة القطن الموزع	% المساحة إلى المساحة الحجازية	% لعدد الحجازيين لفئة من ٣-١ فئات إلى عدد الحجازيين الكلي	% الحجازيين الكلي إلى عدد الحجازيين الكلي	% المساحة الحجازية الكلية	% المساحة الحجازية الكلية أكثر من ٣ الفئات
		عدد الحجازيين	مساحة القطن الحجازية						
٧٣,٨٠	٦١٨	٢٣٥	١١٨	٤٠	٤,٥	٤٥,٨٧	٥٤,١٣	٢٦,٢٠	٢٦,٢٠
٤٨,٢٧	٣١٣	٩٥٠	٣١٣	١١١	١,٠	٤٤,٨٣	٥٥,١٧	٥١,٦٣	٥١,٦٣
٨٤,٧١	٧٧٤	٣٧٠	٧٧٤	٢٠٦	٨,٥	١٩,٢٩	٨٠,٧١	١٥,٢٤	١٥,٢٤
٩٢,٢٥	١٢٣	١٧٥	١٢٣	١٥٧	٩,٩	٨٤,٠٧	١٥,٩٣	٧,٧٥	٧,٧٥
٨٩,٢٦	٧١٦	٧٠٥	٧١٦	١٩١٨	٢٩,٠	٣٦,٤١	٦٣,٥٩	١,٠٧٤	١,٠٧٤
٨٠,٢٣	٣٦٠	٣٢٠	٣٦٠	١٠٤	١,٠	٤٠,١٩	٥٩,٣١	١٩,٧٧	١٩,٧٧
٥٧,٨٥	٤١٨	٧٤٤	٤١٨	١٢٥	٧,١	٤٦,٤٨	٥٣,٥٢	٤٢,١٥	٤٢,١٥
٧٣,٣٥	٤٣٦	٨٤١	٤٣٦	٦٣٥	٢٠,٠	٥٠,٤٥	٤٩,٥٥	٢١,١٥	٢١,١٥
٤٨,٣٢	٤٢٦	١٢٤٧	٤٢٦	٢٥٣	١٠,٥	٥١,٦٥	٤٨,٣٥	٥١,٦٨	٥١,٦٨
٧٧,٢٧	٤٠٠	٥٢٠	٤٠٠	٤٠٠	١٧,٥	٣٩,١١	٦٠,٨٩	٢٢,٧٣	٢٢,٧٣
١٣,٩٥	٥٦٧	٧٦٤	٥٦٧	٢٤٥	١٦,٣	٤٠,٣٢	٥٩,٦٨	٣١,٠٥	٣١,٠٥
٧٩,٢٤	١٢٩	١٦٩	١٢٩	١١	١,٤	٤١,٦٠	٥٨,٤٠	٢٠,٧٦	٢٠,٧٦
٨٢,٦٥	٧٨	١٦٠	٧٨	١٨٠	١٩,٥	٤٥,٨٣	٥٤,١٧	١٧,٣٩	١٧,٣٩
٥٠,١٤	١٥١	٢٥٠	١٥١	١٢	١,٧	٥٦,٧٣	٤٣,٢٧	٤٩,٨٦	٤٩,٨٦
٧٧,١٣	٢٠٥	٥٠٤	٢٠٥	٤٣٧	١٩,٨	٤٢,٤٥	٥٧,٥٥	٢٢,٨٧	٢٢,٨٧
٨٦,٢٩	١٥٣	١٥٣	١٥٣	١٥٣	١٢,٩	٢٥,٦٨	٦٤,٣٢	١٣,٧١	١٣,٧١
٨٠,٠٨	٢٥٩	٢٥٩	٢٥٩	١٩٣	١٠,٩	٤٢,٩٧	٥٧,٠٣	١٩,٩٢	١٩,٩٢
٧٤,٨٣	١٤١	٢٤٦	١٤١	٢٤٣	١٥,٠	٤٩,٠٨	٥٠,٩٢	٢٥,١٧	٢٥,١٧
٧٤,١١	٩١	١٧٦	٩١	٥٥	٥,٨	٤٧,٧٠	٥٢,٣٠	٢٥,٨٨	٢٥,٨٨
٧٨,٢٧	١٢٦	١٧٦	١٢٦	٢٨٠	٤٦,٩	٤١,٩٤	٥٨,٠٦	٢١,٧٣	٢١,٧٣
٧٨,٤٣	١٣٨	٢٣٩	١٣٨	١١٠	٥٥,١	٤٧,٧٣	٥٢,٢٧	٢١,٥٧	٢١,٥٧
٧٩,٠٣	١٧٥	٢١٧	١٧٥	١٥٠	٦٢,٨	٣٢,١٧	٦٧,٨٣	٢٠,٩٧	٢٠,٩٧
٧٠,٨٠	١٦٠	٣٢٣	١٦٠	١٠٠	٩,٠	٤٩,٥٣	٥٠,٤٧	٢٩,٢٠	٢٩,٢٠
٧٥,٥٠	١٠٣٦	٥٦٠٨	١٢٥٢٠	٤٢١١٢	٢٤,٥٠	٤٤,٧٩	٥٥,٧١	٢٤,٥٠	٢٤,٥٠

المصدر: وزارة الزراعة - مديرية البحيرة - الإدارة الزراعية - سجلات قسم التعاون والحجازية - بيانات غير منشورة عام ٢٠٠٠.

جدول ٢٥- عدد الجمعيات التعاونية الزراعية بمرکز جنالكيس والمساحة الحيازية الكلية وعدد الحائزين الكلي وكذلك عدد الحائزين والمساحة الحيازية لكل من الفئات الحيازية المختلفة ومساحة القطن والأهمية النسبية لمساحة القطن النسبية لكل جمعية إلى مساحة القطن بالمركز والأهمية النسبية لعدد الفئات الحيازية المختلفة التي عدد الكلي الحائزين وكذلك المساحة الحيازية

الجمعية	المساحة الحيازية بالفدان	عدد الحائزين الكلي	من ١ إلى ٣ الفدان		عدد الحائزين الكلي	أكثر من ٣ الفدان		مساحة القطن المزارع	% المساحة التي المساحة الحيازية	% لعدد الحائزين ٣-١ فدان إلى عدد الحائزين الكلي	% لعدد الحائزين الكلي	% المساحة التي المساحة الحيازية	% المساحة الحيازية للفئة من ٣-١ الفدان إلى المساحة الحيازية الكلية	% المساحة الحيازية للفئة أكثر من ٣ الفدان إلى المساحة الحيازية الكلية
			عدد الحائزين	المساحة الحيازية		عدد الحائزين	المساحة الحيازية							
الجمعية الإجمالية	٢٧٧٦٩	٥١٥٤	١٥٣٨	٢٠٣٨	٣٦١٦	٢٤٧٦١	١٤٥٦	٥,٣٤	٤١,٧٠	٤٩,٨	٧٠,٢	١٠,٩	٨٩,١	
عرة آلة شحوب	٢٢١٩	٢٥١	٤٠	٨٦	٧١١	٢١٣٣	٣١٩	١٤,٤	١٥,٩٤	١٥,٩٤	٨٤,٠٦	٢٣,٨٨	٩٦,١٢	
المهيدية	٥٨٣٤	٩٣٥	٢٦٨	٥٨٣	٦١٧	٥٢٥١	٦٤٥	١٠,٩	٢٨,٦٦	٢٨,٦٦	٧١,٣٤	٩,٩٩	٩٠,٠١	
المركب	٢٠٧٥	٧٤٧	٢٤٢	٤٨٦	٥٠٥	٢٥٨٩	٧٥	٢,٤	٣٢,٤٠	٣٢,٤٠	٦١,٦٠	١٥,٨٠	٨٤,٢٠	
ثروت	٣٢٤٧	٨٧٨	٢٤٧	٦١٧	٤٨١	٢٧٣٠	٤٠	١,٧	٤١,٩٠	٤١,٩٠	٥٨,١٠	١٨,٤٣	٨١,٥٧	
جنالكيس	٨١٠٦	١٥١٢	٢٧٤	٥٢٧	١٢٣٩	٨٠٧٩	٢٤٩	٤,١	١٨,١٠	١٨,١٠	٨١,٩٠	٦,١٢	٩٣,٨٨	
الشمرية	٤٧٧٨	٨٨٠	٣٦٧	٧٣٩	٥١٣	٣٩٧٩	٣٣	٠,٦٩	٤١,٧٠	٤١,٧٠	٥٨,٣٠	١٥,٦٦	٨٤,٣٤	
الإجمالي	٢٧٧٦٩	٥١٥٤	١٥٣٨	٢٠٣٨	٣٦١٦	٢٤٧٦١	١٤٥٦	٥,٣٤	٤١,٧٠	٤٩,٨	٧٠,٢	١٠,٩	٨٩,١	

المصدر: وزارة الزراعة - مديرية البحيرة - الإدارة الزراعية بجنالكيس - سجلات قسم التعاون والحيازة - بيانات غير منشورة عام ٢٠١٠.

إختيار العينة البحثية

تم إختيار العينة البحثية بمناطق الإئتمان الزراعى فى مركزى جناكليس وأبو المطامير وذلك فى ضوء عدد من الأسس والإعتبرات الإقتصادية تتمثل فى:

١- تم إختيار مركز جناكليس بإعتبار أن جملة المساحة الحيازية الكلية به تبلغ حوالى ٢٨ ألف فدان موزعة على عدد ٦ جمعيات تعاونية زراعية متعددة الأغراض هى غراقة شعيب - المهديّة - المركب - ثروت - جناكليس - النمريّة - جدول (٦٥) وهذه المساحة الحيازية تتمثل حوالى ٢,٩% من جملة المساحة الحيازية الكلية بمحافظة البحيرة موزعة على فئتين حيازيتين بلغت المساحة الحيازية الكلية للفئة الأولى من ١-٣ أفدنة حوالى ٣ ألف فدان تتمثل حوالى ١,٧% من جملة المساحة الحيازية الكلية لهذه الفئة لمحافظة البحيرة وهى تمثل حوالى ١,٥ ألف حائز يمثلون حوالى ١,٥٨% من جملة عدد الحائزين لهذه الفئة الحيازية لمحافظة البحيرة - جدول (٦٣)، و جدول (٦٥).

بينما بلغت جملة المساحة الحيازية الكلية للفئة الثانية أكثر من ٣ أفدنة حوالى ٢٥ ألف فدان وهى تتمثل حوالى ٣,١٤% من جملة المساحة الحيازية الكلية لهذه الفئة بمحافظة البحيرة وهى تتمثل حوالى ٣,٦ ألف حائز يمثلون حوالى ١,٨% من جملة عدد الحائزين لهذه الفئة الحيازية لمحافظة البحيرة وبلغت المساحة القطنية بمركز جناكليس عام ٢٠٠٠ حوالى ١٤٥٦ فدان وهى تتمثل حوالى ١,٥٣% من جملة المساحة القطنية فى محافظة البحيرة عام ٢٠٠٠ والبالغة ٩٥ ألف فدان - جدول (٦٣)، و جدول (٦٥).

٢- تم إختيار مركز أبو المطامير بإعتبار أن جملة المساحة الحيازية الكلية به تبلغ حوالى ٤٢ ألف فدان موزعة على عدد ٢٣ جمعية تعاونية زراعية متعددة الأغراض وهى علوبة - الحلاوجة - أبو المطامير بحرى - أبو المطامير قبلى - كوم الفرج - زاوية سالم - زاوية صقر - الياسنيه - تروجى - الغيتة - النجيلى - الخورى البحرى - أبو هديمة - المنشية الكبرى - العزبة الحمراء - العرقوب - أبو كريم - زاوية الشركة - نوبار - أبو سن - الطويل - أبو خطيب - كوم القدح.

وهذه المساحة الحيازية تتمثل حوالى ٤,٣٩% من جملة المساحة الحيازية الكلية بمحافظة البحيرة موزعة على فئتين حيازيتين وبلغت جملة المساحة الحيازية الكلية للفئة الأولى من ١-٣ فدان حوالى ١٠,٣ ألف فدان تتمثل حوالى ٥,٩٧% من جملة المساحة

الحيازية الكلية لهذه الفئة لمحافظة البحيرة وهي تمثل حوالى ٥,٦ ألف حائز يمثلون حوالى ٥,٧٧% من جملة عدد الحائزين لهذه الفئة لمحافظة البحيرة - جدول (٦٣)، جدول (٦٤).
بينما بلغت جملة المساحة الحيازية الكلية للفئة الثانية أكثر من ٣ أفدنة حوالى ٣١,٧ ألف فدان تمثل حوالى ٤,٠٤% من جملة المساحة الحيازية الكلية لهذه الفئة لمحافظة البحيرة وهي تمثل حوالى ٦,٩ ألف حائز يمثلون حوالى ٣,٤٤% من جملة عدد الحائزين لهذه الفئة الحيازية لمحافظة البحيرة وبلغت المساحة القطنية لمركز أبو المطامير عام ٢٠٠٠ حوالى ٧٤٢٠ فدان تمثل حوالى ٧,٨% من جملة المساحة القطنية فى محافظة البحيرة عام ٢٠٠٠ والبالغة ٩٥ ألف فدان - جدول (٦٣)، و جدول (٦٤).

٣- تم إختيار مركز أبو المطامير وجناكليس لكون الباحث يقيم فى إحدى قرى مركز أبو المطامير ويعمل مهندساً زراعياً بمركز جناكليس مما يتيح له قرياً جغرافياً ومعرفة بعدد وزمام الجمعيات التعاونية بهذه المراكز علاوة على معرفة الزراع والقادة والمسؤولين بهذه التعاونيات مما يساعد ويسهل من عملية جمع البيانات الميدانية والثانوية .

٤- نظراً لأن مركز جناكليس لا يوجد به سوى ٦ جمعيات تعاونية زراعية متعددة الأغراض فقط فقد تم إختيار الجمعيات الستة كعينة بحثية بينما بلغ عدد الجمعيات التعاونية الزراعية متعددة الأغراض بمركز أبو المطامير حوالى ٢٣ جمعية فقد تم إختيار منها عدد ٩ جمعيات كالتالى:

$$\text{عدد جمعيات العينة البحثية بمركز أبو المطامير} = \frac{\text{إجمالى المساحة الحيازية بمركز أبو المطامير}}{100} \times 100$$
$$1,5 = 100 \times \frac{42112}{27799}$$

عدد الجمعيات المختارة كعينة بحثية بمركز أبو المطامير هي ٩ جمعيات وقد تم إختيار هذه الجمعيات بطريقة عشوائية من بين عدد ٢٣ جمعية وهذه الجمعيات المختارة هي (الحلاوجة - أبو المطامير بحرى - الياسنيه - تروجى - الغينة - العزبة الحمراء - نوبار - أبو سنن - أبو خطيب)

٥- بلغ عدد زراع العينة البحثية بمركزى أبو المطامير وجناكليس حوالى ٣٥٣ حائز تمثل حوالى ٢% من جملة عدد الحائزين بالمركزين البالغ ١٧٦٧٤ حائز تم إختيارهم بطريقة عشوائية من واقع سجلات الجمعيات المختارة للمركزين وقد تم توزيعهم على المركزين كالتالى:

أ- مركز جناكليس

$$\text{عدد الحائزين الكلي} = 5154$$
$$\text{العدد الكلي لزراع العينة البحثية} = 2 \times \frac{5154}{100} = 2 \times 51.54 = 103.08 \approx 103 \text{ حائز}$$

$$\text{عدد الحائزين للفئة الأولى} = 2 \times \frac{103}{100} = 2.06 \approx 2$$
$$\text{العدد الكلي لزراع العينة البحثية للفئة الأولى من ٣-١ فدان} = 2 \times \frac{103}{100} = 2.06 \approx 2$$

$$1538$$
$$\text{حائز} = 2 \times \frac{1538}{100} = 30.76 \approx 30$$

$$\text{عدد الحائزين للفئة الثانية} = 2 \times \frac{103}{100} = 2.06 \approx 2$$
$$\text{عدد زراع العينة البحثية للفئة الثانية أكثر من ٣ أقدنة} = 2 \times \frac{103}{100} = 2.06 \approx 2$$

$$3616$$
$$\text{حائز} = 2 \times \frac{3616}{100} = 72.32 \approx 73$$

جدول ٦٦- توزيع إستثمارات الإستبيان على الفئات الحيازية بقرى العينة البحثية المختارة
بمركز جناكليس عام ٢٠٠٠

قرى العينة البحثية	غراقة شعيب	المهدية	المركب	ثروت	جناكليس	النمرية	الإجمالي
فئات الحيازة							
الفئة الأولى من ٣-١ فدان	١	٥	٥	٧	٥	٧	٣٠
الفئة الثانية أكثر من ٣ أقدنة	٤	١٤	١٠	٩	٢٦	١٠	٧٣
الإجمالي	٥	١٩	١٥	١٦	٣١	١٧	١٠٣

المصدر: جمعت وحسبت من جدول (٦٥).

ملحوظة: تم إختيار ٢% من العدد الإجمالي للحائزين بكل جمعية وكذلك ٢% من عدد الحائزين للفئة الأولى و ٢% من عدد الحائزين للفئة الثانية داخل كل جمعية.

وقد تم تحديد حجم العينة البحثية إستناداً إلى المعادلة التالية:

$$\frac{(Z) (\sigma)}{U_i} = \sqrt{N}$$

حيث U_i = خطأ التقدير.

وذلك في ظل إفتراض أن درجة الثقة ٩٩% وأن المستوى الإحتمالي ١% والانحراف المعياري

١% أيضاً وأن خطأ التقدير ٠,٠٠١٣٧.

$$\frac{٠,٠١ \times ٢,٥٨}{٠,٠٠١٣٧} = \sqrt{N}$$

$$٣٥٣ = N \quad \therefore 18,8 = \sqrt{N}$$

ب - مركز أبو المطامير

$$\text{عدد الحائزين الكلي} \times \frac{\text{العدد الكلي لزراع العينة البحثية}}{١٠٠} = ٢ \times \frac{١٢٥٢٠}{١٠٠}$$

$$٢٥٠ \text{ حائز} = ٢ \times \frac{١٢٥٢٠}{١٠٠} = ٢٥٠$$

$$\therefore ١٠٠ \times \frac{\text{عدد الحائزين الكلي بقرى العينة البحثية}}{٢٥٠} =$$

$$٤,٧١\% = ١٠٠ \times \frac{٥٣١٠}{١٠٠}$$

$$\text{عدد الحائزين الكلي} \times \frac{\text{العدد الكلي لزراع العينة البحثية بكل جمعية}}{١٠٠} = ٤,٧١ \times \frac{٥٣١٠}{١٠٠}$$

عدد زراع العينة البحثية بكل جمعية للفئة الأولى من ٣-١ فدان
عدد الحائزين للفئة الأولى من ٣-١ فدان

$$٤,٧١ \times \frac{\text{عدد الحائزين للفئة الثانية أكثر من ٣ فدان}}{١٠٠} =$$

$$\text{عدد زراع العينة البحثية بكل جمعية للفئة الثانية أكثر من ٣ فدان} \\ \text{عدد الحائزين للفئة الثانية أكثر من ٣ فدان} \\ ٤,٧١ \times \frac{\text{عدد الحائزين للفئة الثانية أكثر من ٣ فدان}}{١٠٠} =$$

∴ عدد زراع العينة البحثية للفئة الأولى = ١٠٣ حائز

∴ عدد زراع العينة البحثية للفئة الثانية = ١٤٧ حائز

جدول ٦٧- توزيع إستثمارات الإستبيان على الفئات الحيازية بقرى العينة البحثية المختارة
بمركز أبو المطامير عام ٢٠٠٠

قرى العينة البحثية	الحلاوجة	أبو المطامير بحرى	الياسنية	تروجى	العقبة	الغزوة الحمراء	نوبار	أبو سن	أبو خطيب	الإجمالى
فئات الحيازة										
الفئة الأولى من ٣-١ فدان	١٤	٩	٢١	٢٢	١٢	١١	٦	٤	٤	١٠٣
الفئة الثانية أكثر من ٣ أفدنة	١٧	٣٦	٣٠	٢٠	١٩	١٤	٧	٦	٨	١٤٧
الإجمالى	٣١	٤٥	٤١	٤٢	٣١	٢٥	١٣	١٠	١٢	٢٥٠

المصدر: جمعت وحسبت من جدول (٦٤).

جدول ٦٨- دليل مفتاح الكلمات لجدول تبويب وعرض بيانات الإستبيان موسم قطن ٢٠٠٠

الرقم	البيان (المدلول الإقتصادى)
١	مقبول - منخفضة - سوء الخدمة - إضافة سماد السوبر فوسفات مع الخدمة - لا - الخف مرة واحدة - الديتراجيت (الصابون السائل) - عدم دفع المخالفة - التخلص من ديدان اللوز الكامنة باللوز - أرز - طول مدة مكث محصول القطن بالأرض - زيادة الإنتاج - إضافة السماد البوتاسى مع الخدمة - إضافة السماد البوتاسى مع الخدمة.
٢	جيد - متوسطة - قلة عدد البذور التى تم وضعها بالجودة - الخدمة الجيدة - نعم - الخف مرتين - الطعم السام - الحفاظ على البيئة - القرع (لب كوسة) - نقص الإنتاج - إعتبار القطن محصول نقدى - إضافة السماد الفوسفاتى بعد الزراعة - إضافة السماد البوتاسى عند التزهير - إرتفاع التكاليف.
٣	جيد جداً - مرتفعة - الزراعة فى الجو غير المعتدل - الزراعة فى الجو المعتدل - مبيد أوريس - بطاطس صيفى - إرتفاع التكاليف - القطن محصول يتحمل الإصابة بالحشرات والأمراض
٤	إمتياز - الحكومة تتحمل جزء من تكاليف البصرة والمبيدات المستخدمة فى مكافحة آفات القطن - فاصوليا صيفى

* توضيح المدلول الإقتصادى لمفتاح تبويب الإستبيان بجدول (٧٠، ٧٢، ٧٤، ٧٦).

أولاً: توصيب العينة البحثية بمركز أبو المطامير للفئة الحيازية الأولى من ٣-١ فدان

تمهيد

تم إجراء هذه الدراسة على عينة بحثية تم إختيارها بطريقة عشوائية لمزارعي القطن بمركز أبو المطامير للفئة الحيازية الأولى من ٣-١ فدان وهذه العينة موزعة على الجمعيات التعاونية الزراعية متعددة الأغراض والتي تم إختيارها أيضاً بطريقة عشوائية وهي (الحلاوجة - أبو المطامير بحرى - الياسنية - تروجى - الغيتة - العزبة الحمراء - نوبار - أبو سن - أبو خطيب) ويبين جدول رقم (٦٩) عدد زراع العينة البحثية ومساحة القطن المنزرع لزراع العينة البحثية بكل جمعية من جمعيات العينة البحثية

جدول ٦٩- عدد جمعيات وزراع العينة البحثية ومساحة القطن بمركز أبو المطامير للفئة الحيازية الأولى من ٣-١ فدان

الجمعيات	الحلاوجة	أبو المطامير بحرى	الياسنية	تروجى	الغيتة الحمراء	العزبة	نوبار	أبو سن	أبو خطيب	الإجمالى
عدد الزراع	١٤	٩	٢١	٢٢	١٢	١١	٦	٤	٤	١٠٣
مساحة القطن فدان	١٢,١٢	٨,١٢	٢١,١٢	٢٣	١٤	١٠,١٢	٨,١٢	٤,١٢	٣	١٠٦

المصدر: جمعت وحسبت من إستمارات الإستبيان موسم قطن ٢٠٠٠.

وقد تبين من خلال الدراسة أن عدد زراع العينة البحثية بهذه الفئة الحيازية قد بلغ حوالى ١٠٣ مزارع وبلغت المساحة القطنية المنزرعة حوالى ١٠٦ فدان كما هو موضح فى الجدول (٦٩).

وقد تبين من خلال الدراسة البحثية أن متوسط تكلفة الخدمة لمحصول القطن بلغ حوالى ٦٧,٢٢ جنيه للفدان. فى حين تبين أن متوسط تكلفة التقاوى بلغ حوالى ٣٣,٦٥ جنيه للفدان. فى حين يسؤال زراع العينة البحثية عن موعد زراعة القطن فقد تبين من الدراسة أن حوالى ٤٣,٦٩ % من عدد زراع العينة البحثية قد قاموا بزراعة القطن فى النصف الثانى من شهر مارس وأن حوالى ٤٨,٥٥ من عدد زراع العينة البحثية قد قاموا بزراعة القطن فى النصف

جدول ٧٠- عرض وتبويب لعناصر التكاليف الإنتاجية القطنية المتغيرة في ظل برنامج مكافحة المتكاملة لآفات القطن للعينه البحثية وذلك للفترة الحيازية الأولى من ٣-١ فدان بمركز أبو المطامير

موسم ٢٠٠٠

عدد المزارعين	الحيازة الكلية		مساحة القطن		تكاليف الخدمة			تكلفة التقاوى		موعد انزراعة	
	ط	ف	ط	ف	الحرت	تخطيط	لف القنى	التكلفة الإجمالية	كمية التقاوى		قيمة التقاوى
١٠٣	-	٢٦٣	-	١٠٦	٤٠,٤٧	١٣,٨٤	١٢,٩١	٦٧,٢٢	٢٦,٩٢	٣٣,٦٥	٤٥
											٥٠
											٨

جدول ٧٠- تكملة

هل قمت بالخف مرة أو مرتين	تكلفة الترقيع			هل قمت بالترقيع	ماهو السبب	كيف كانت نسبة الإنبات	تكلفة الزراعة			ماهو رأيك فى البذرة
	التكلفة الإجمالية	قيمة التقاوى	كمية التقاوى				التكلفة الإجمالية	أجر العامل	عدد العمال	
١-٥٤	٣,١٢	٣,١٢	٢,٥	١-٨٩	٣,٢:١	١-١٤	٢٥	٥	٥	١-٢٩
٢-٤٩				٢-١٤	٣,٢:١	٢-٨٩				٢-٤٨
										٣-١٢
										٤-١٤

جدول ٧٠- تكملة

هل قمت برى القطن بالسولار	تكلفة العزيق				تكلفة الخف			ماهو موعد الخف بعد الزراعة
	التكلفة الإجمالية	أجر العامل	عدد العمال للمرة	عدد المرات	التكلفة الإجمالية	أجر العامل	عدد العمال	
١-٨٠	١٦٠	٨	٥	٤	٩	٤,٥	٢	٥٤ بعد شهر من الزراعة الأولى بعد ٢٥ يوم من الزراعة ٤٩ الثانية بعد ٢٠ يوم من الأولى
٢-٢٣								

جدول ٧٠- تكملة

هل ظهرت بأرضك إصابة بأفات النمو الأولى	هل تساعد المرشد الزراعى فى أعمال المصايد	هل المرشد يقوم بعمله على الوجه الأكمل	هل قمت بدفع ثمن المصيدة نقدا للجمعية	هل معدل إصطياد المصايد فعال فى مكافحة آفات القطن	ماهو معدل إصطياد المصايد للقرشات	ماهو رأيك فى المصايد	تكلفة الرى بالسولار				
							التكلفة الإجمالية	تكلفة المرة	سعر اللتر (قرش)	كمية السولار (باللتر)	عدد المرات
١-٤٥	١-٣٥	١-٢٩	١-١٠٣	١-٤٣	١-١٧	١-٢٦	٨	٨	٠,٤٠	٢٠	١
٢-٥٨	٢-٦٨	٢-٧٤		٢-٦٠	٢-٣٢	٢-٢٩					
					٣-٥٤	٣-٢٨					
						٤-٢٠					

هل نزلت فرق النقاوة اليدوية في أرضك	هل ظهرت لطع بودة ورق قطن بأرضك	تكلفة العلاج		هل قمت بالعلاج	آفات النمو الأولى					
		التكلفة الإجمالية	المبيد		العنكبوت الأحمر	القرص	الجاميد	المن	القارضة	الحفار
١-١٢	١-١٢	٧,٣٠	١-٢٠	١-٤٥	٤	١٠	-	١٠	١٤	٢٠
٢-٩١	٢-٩١		٢-٣٤	٢-٥٨						
			٣-٤							

جدول ٧٠- تكملة

تكلفة إضافة السوبر فوسفات						هل قمت بإضافة سوبر فوسفات	تكلفة النقاوة اليدوية			
التكلفة الإجمالية	عدد الوحدات السمادية	سعر الشكارة	تكلفة العمالة	عدد الشكاير	موعد الإضافة		التكلفة الإجمالية	أجر العامل	عدد العمال	عدد المرات
٦٣,٢٠	٢٨,٧٣	١٦,٥	-	٣,٨٣	١-٢٣ ٢-٥٦	١-٢٤ ٢-٧٩	المزارع لم يدفع تكاليف النقاوة نقداً ولكنها محملة على تكاليف المزارع بالجمعية			

جدول ٧٠- تكملة

هل قمت بإضافة السماد البوتاسى	تكلفة السماد الأزوتى						صورة السماد الأزوتى		هل قمت بإضافة السماد الأزوتى
	التكلفة الإجمالية	عدد الوحدات	سعر الشكارة	تكلفة العمالة	عدد الشكاير	موعد الإضافة	نترات	يوربا	
١ — ٢١	٥٩	٤٦,٥	٢٦,٥	٦	٢	١-٧١	٨٤	١٩	١٠٣ — ٢
٢ — ٨٢	١٠٢	٦٧,٠	٢٤,٠	٦	٤	٢,١-٣٢			
	٨٠,٥	٥٦,٧٥	٢٥,٢٥	٦	٣				

جدول ٧٠- تكملة

ماهى كمية محلول الرش	تكلفة مكافحة بودة ورق القطن التى نفعها المزارع للجمعية (فقس)	هل ظهرت بأرضك إصابة ببودة ورق القطن	التكلفة الإجمالية للسماد الفوسفاتى والأزوتى والبوتاسى	تكلفة السماد البوتاسى					
				التكلفة الإجمالية	عدد الوحدات	سعر الشكارة	تكلفة العمالة	عدد الشكاير	موعد الإضافة
٤٠	٣٨,٠٥	٢ — ١٠٣	١٩٤,٧	٥١	٢٤	٥١	-	١	١-٢٣ ٢-٦٠

هل قمت برش ديدان النوز على حسابك	تكلفة مقاومة ديدان اللوز التي نفعها المزارع للجمعية	هل ظهرت ديدان اللوز			ماهو تأثير الإصابة بدودة ورق القطن على الإنتاج	تكلفة رش دودة ورق القطن على حساب المزارع (جنيه)	هل قمت برش دودة ورق القطن على حسابك
		أمريكية	ثوكية	قرنفلية			
٢-١٠٣	٩٣,٠١	-	٢-١٠٣	٢-١٠٣	١-٤٤ ٢-٤٥ ٣-١٤	٦٥	٢-١٠٣

جدول ٧٠- تكملة

تكلفة الجنية الأوني			ماهو موعد جني القطن	ماهو رأيك في برنامج المكافحة المتكاملة المتكاملة لآفات القطن	ماهو رأيك في الرشات الظهيرية المتطورة	هل قمت بإستخدام موتورات ٦٠٠ لتر	تكلفة رش ديدان اللوز على حساب المزارع
التكلفة الإجمالية	أجر العامل	عدد العمال					
٢٣٢	٨	٢٩	٢٥ مزارع ١/٢ سبتمبر الأول ٧٨ مزارع ١/٢ سبتمبر الثاني	١-٣ ٢-٣٠ ٣-٦٠ ٤-١٠	١-٣٥ ٢-٥٥ ٣-٧ ٤-٦	١-٣٥ ٢-٦٨	٥٣,٦

جدول ٧٠- تكملة

كمية الإنتاج			تكاليف التسويق جنيه للفدان	تكلفة نقل الأكياس للمجمع	تكلفة الأكياس			تكلفة الجنيئين	تكلفة الجنية الثانية		
خى (قطنز)	ثانية (قطنار)	أولى (قطنار)			التكلفة الإجمالية	السعر	العدد		التكلفة الإجمالية	أجر العامل	عدد العمال
٧,٣٦	٢,٨٦	٤,٥	٢٣,٣٥	٢٠,٢٥	٤٠	٨	٥	٣٥٢	١٢٠	٧,٥	١٦

جدول ٧٠- تكملة

إجمالي التكاليف للدولة والمزارع من ناحية الجمعية وعلى حسابه جنيه للفدان	إجمالي رش المزارع على حسابه (قطنز + نورى) جنيه للفدان	إجمالي الدولة جنيه للفدان	إجمالي ماتحمله المزارع للقطن والدورى من ناحية الجمعية (جنيه للفدان)	صافي العائد جنيه (للفدان)	إجمالي التكاليف (جنيه للفدان)	سعر بيع القطن		
						إجمالي الثمن (جنيه للفدان)	ثانية جنيه (للقطنار)	أولى جنيه (للقطنار)
٣٤٩,٦٦	١١٨,٦٠	١٠٠	١٣١,٠٦	١٧٧٨,٤	١١٩٣,٠٦	٢٩٧١,٤٦	٣٨٦	٤١٥

جدول ٧٠- تكملة

هل قمت بحرق الحطب	ماهو السبب	هل حرق الحطب يقلل من الإصابة بديدان اللوز	هل سوف تزرع القطن في العام القادم	ماهو السبب	في حالة عدم زراعة القطن ناوى تزرع ايه
١ - ٧٤	١ - ٧٤	١ - ٢٦	١ - ١٩	١	٢ - ٤٦
٢ - ٢٩		٢ - ٧٧	٢ - ٨٤	٢	٣ - ٣٥
	١ - ٢٩			٣	٤ - ٢٢
				١	
				٢	
				٣	
				٤	

المصدر: جمعت وحسبت من إستمارة الإستبيان موسم قطن ٢٠٠٠.

الأول من شهر أبريل بينما بلغ عدد زراع العينة البحثية الذين قاموا بزراعة القطن فى النصف الثانى من شهر أبريل حوالى ٧,٧٦%. بينما تؤكد توصيات برنامج مكافحة المتكاملة لآفات القطن بضرورة إرشاد الزراع إلى زراعة القطن مبكراً بحيث تكون زراعة القطن فى الوجه القبلى فى النصف الثانى من شهر فبراير والوجه البحرى فى النصف الثانى من شهر مارس وذلك لأن زراعة القطن مبكراً تلعب دوراً هاماً فى مكافحة آفات القطن حيث تجعله ينمو مبكراً فينجو من الإصابة بدودة ورق القطن وينضج مبكراً فينجو من الإصابة بديدان اللوز والتي تسبب خسارة إقتصادية ملموسة حيث تقلل الإصابة بآفات القطن من متوسط الإنتاجية القطنية الفدائية^(١) - جدول (٧٠).

فى حين بسؤال زراع العينة البحثية عن رأى المزارع فى زراعة القطن بإستخدام البذرة منزوعة الزغب والمعاملة بالحامض فقد تبين من الدراسة أن حوالى ٢٨,١٥% درجة مقبول وأن حوالى ٤٦,٦١% درجة جيد وأن حوالى ١١,٦٥% درجة جيد جداً بينما بلغ عدد زراع العينة البحثية الذين كانت إجابتهم إمتياز حوالى ١٣,٥٩%. وتقوم وزارة الزراعة حالياً ضمن برنامج مكافحة المتكاملة لآفات القطن بتوفير بذرة القطن منزوعة الزغب والمعاملة بالحامض بحيث يتم وضع حوالى من ٤-٥ بذور بكل جورة وبذلك يتم توفير كمية التقاوى المستخدمة فى زراعة القطن وبالتالي يتم توجيه هذه الكميات التى تم توفيرها إلى صناعة الزيوت والأعلاف. وتوصى وزارة الزراعة المصرية بزراعة حوالى ٢٠ كجم بذرة للفدان بينما كانت فى الأعوام التى سبقت تطبيق برنامج مكافحة المتكاملة لآفات القطن تصل كمية التقاوى المنزرعة بالفدان حوالى ٧٠-٨٠ كجم بذرة.

فى حين بسؤال زراع العينة البحثية عن متوسط تكلفة الزراعة لفدان القطن فقد تبين من الدراسة أنه بلغ حوالى ٢٥ جنيه للفدان.

وبسؤال زراع العينة البحثية عن نسبة الإنبات فقد تبين من الدراسة أن حوالى ١٣,٥٩% من عدد زراع العينة البحثية كانت نسبة الإنبات بزراعتهم منخفضة ويسألهم عن سبب إنخفاض نسبة الإنبات فقد أرجعوا ذلك إلى سوء الخدمة لأرض القطن وقلة عدد البذور

(١) راجع فى ذلك كل من:

- وزارة الزراعة وإستصلاح الأراضى - مركز البحوث الزراعية، الإدارة المركزية للإرشاد الزراعى - خدمة زراعة القطن - ١٩٩٨، ١٩٩٩، ٢٠٠٠.
- وزارة الزراعة وإستصلاح الأراضى - الإدارة المركزية لمكافحة الآفات - مشروع الآلات الأرضية المتطورة - نشرة عن الآلات الأرضية المتطورة المستخدمة فى مكافحة آفات القطن فى مصر.
- وزارة الزراعة - قطاع الإرشاد - نوتة المرشد الزراعى ١٩٩٩.

التي تم وضعها بالجورة والزراعة في الجو غير المعتدل مما أدى إلى إنخفاض نسبة الإنبات بينما بلغ عدد الزراع الذين كانت نسبة الإنبات يزراعتهم مرتفعة حوالى ٨٦,٤١% من عدد زراع العينة البحثية وبسؤالهم عن سبب إرتفاع نسبة الإنبات فقد أرجعوا ذلك إلى الخدمة الجيدة لأرض القطن وإضافة سماد السوبرفوسفات مع الخدمة لأرض القطن والزراعة فى الجو المعتدل مما أدى إلى إرتفاع نسبة الإنبات جدول (٧٠). وتؤكد توصيات برنامج المكافحة المتكاملة لآفات القطن على ضرورة إرشاد الزراع نحو إخلاء أرض القطن مبكراً مع إجراء الخدمة الجيدة والتشميس وإضافة سماد السوبرفوسفات مع عملية الخدمة ووضع عدد البنور المناسب بالجورة وبالعمق المناسب والزراعة في الموعد المناسب ويفضل إتباع طريقة الدمس فى الزراعة وبذلك ترتفع نسبة الإنبات.

فى حين بسؤال زراع العينة البحثية عن مدى قيامهم بإجراء عملية الترقيع للقطن فقد تبين من الدراسة أن حوالى ٨٦,٤١% من عدد زراع العينة البحثية لم يقوموا بإجراء عملية الترقيع وذلك نظراً لإرتفاع نسبة الإنبات بينما بلغ عدد الزراع الذين قاموا بإجراء عملية الترقيع حوالى ١٣,٥٩% جدول (٧٠). وقد بلغ متوسط تكلفة الترقيع لفدان القطن حوالى ٣,١٢ جنيهه للفدان.

فى حين بسؤال زراع العينة البحثية عن قيامهم بإجراء الخف مرة واحدة أو مرتين فقد تبين أن حوالى ٥٢,٤٣% من عدد زراع العينة البحثية قاموا بإجراء الخف مرة واحدة حيث تم إجراء الخف بعد حوالى شهر من الزراعة بينما بلغ عدد زراع العينة البحثية الذين قاموا بإجراء الخف مرتين حوالى ٤٧,٥٧% حيث تم إجراء الخف الأول بعد حوالى ٢٥ يوم من الزراعة بينما تم إجراء الخف الثانى بعد حوالى ٢٠ يوم من الخف الأول أى بعد حوالى ٤٥ يوم من الزراعة ، وتؤكد توصيات برنامج المكافحة المتكاملة لآفات القطن على ضرورة الإهتمام بإجراء عملية الخف حيث يتم إجراء الخف على مرة واحدة على أن يكون الخف بعد حوالى ٢١-٢٨ يوم من الزراعة وذلك لأن الخف المبكر يجعل نبات القطن يقوم بالتفرع على إرتفاع منخفض وبالتالي يحمل نبات القطن أفرع ثمرية على إرتفاع منخفض ويكون هناك تكوين لوز مبكر ينجو من الإصابة بدودة ورق القطن وديدان اللوز وهذا مايسمى (حجر النباتات) كما أن الخف المبكر يمنع سرولة نبات القطن أى حدوث الهياج الخضرى والذي عادة ما يكون على حساب النمو الثمرى ويكون عرضة للإصابة بالآفات القطنية حيث يحدث زيادة فى طول النبات دون تكوين أفرع ثمرية بالمنطقة السفلى على نبات القطن حيث أن الأفرع الثمرية الأولى التى تتكون مبكراً يكون لها تأثيراً إقتصادياً، مباشراً وملموساً على زيادة متوسط الإنتاجية الفدانية.

وقد تبين من الدراسة أن متوسط تكلفة الخف لفدان القطن قد بلغ حوالى ٩ جنيه للفدان. وقد تبين من الدراسة أن متوسط تكلفة العزيق لفدان القطن بلغ حوالى ١٦٠ جنيه للفدان جدول (٧٠). وتؤكد توصيات برنامج مكافحة المتكاملة لآفات القطن على ضرورة الإهتمام بالتخلص من الحشائش سواء كان ذلك بالعزيق أو النقاوة باليد وذلك لأن الحشائش تعتبر مأوى لآفات القطن حيث تقوم بوضع البيض عليها ثم تنتقل بعد ذلك الآفات الحشرية إلى المحصول الرئيسى (القطن) وبذلك فإن نقاوة الحشائش والتخلص منها بالحرق يعتبر أحد العناصر الهامة لبرنامج مكافحة المتكاملة لآفات القطن. فى حين بسؤال زراع العينة البحثية عن مدى قيامهم بإجراء رى القطن بالسولار أى إضافة السولار مع ماء الرى فقد تبين من الدراسة أن حوالى ٢٢,٣٤% من عدد زراع العينة البحثية قاموا برى القطن بالسولار بينما بلغ عدد زراع العينة البحثية الذين لم يقوموا برى القطن بالسولار حوالى ٧٧,٦٦% وقد يرجع ذلك إلى قصور الدور الإرشادى الذى يتعين أن يقوم به جهاز الإرشاد الزراعى بضرورة توعية المزارعين برى القطن بالسولار.

وتؤكد توصيات برنامج مكافحة المتكاملة لآفات القطن على ضرورة رى القطن بالسولار بمعدل ١٥-٢٠ لتر للفدان يضاف مع ماء الرى وذلك نظراً لأهميته فى التأثير على عذارى ويرقات دودة ورق القطن. وقد تبين من الدراسة أن متوسط تكلفة رى فدان القطن بالسولار قد بلغ حوالى ٨ جنيه للفدان. فى حين بسؤال زراع العينة البحثية عن رأى المزارع فى وضع مصائد الجاذبات الجنسية لذكور الفراشات بأرض القطن فقد تبين من الدراسة أن حوالى ٢٥,٢٤% درجة مقبول وأن حوالى ٢٨,١٥% درجة جيد وأن حوالى ٢٧,١٩% درجة جيد جداً بينما بلغ عدد زراع العينة البحثية الذين كانت إجاباتهم إمتياز حوالى ١٩,٤٢% فى حين بسؤال زراع العينة البحثية عن معدل إصطياد المصائد فقد تبين من الدراسة أن حوالى ١٦,٥١% كانت قراءة المصائد عندهم منخفضة وأن حوالى ٣١,٠٦% كانت قراءة المصائد عندهم متوسطة بينما بلغ عدد زراع العينة البحثية الذين كانت قراءة المصائد عندهم مرتفعة حوالى ٥٢,٤٣%. فى حين بسؤال زراع العينة البحثية عن معدل إصطياد المصائد إذا كان فعال فى مكافحة آفات القطن من عدمه فقد تبين من الدراسة أن حوالى ٤١,٧٤% أجابو بعدم فاعلية المصائد وحدها فى مكافحة آفات القطن بينما أجاب حوالى ٥٨,٢٦% ممن عدد زراع العينة البحثية بفاعلية المصائد فى مكافحة آفات القطن بالإضافة إلى بعض العوامل الأخرى. فى حين بسؤال زراع العينة البحثية عن دفع ثمن المصيدة نقداً إلى الجمعية فور تركيبها من عدمه فقد تبين من الدراسة أن حوالى ١٠٠% من عدد زراع العينة البحثية لم يقوموا بدفع ثمن المصيدة

بصورة مباشرة نقداً إلى الجمعية ولكن قد تكون محملة ضمن تكاليف مكافحة التي يدفعها المزارع في نهاية الموسم. في حين بسؤال زراع العينة البحثية عن مدى قيام المرشد الزراعي بأعمال المصايد بشكل مناسب أم لا فقد تبين من الدراسة أن حوالي ٢٨,١٥% من عدد زراع العينة البحثية كان رأيهم أن المرشد الزراعي لم يقوم بأعمال المصايد على الوجه الأكمل بينما تبين من الدراسة أن حوالي ٧١,٨٥% من عدد زراع العينة البحثية كان رأيهم أن المرشد الزراعي يقوم بأعمال المصايد بشكل مناسب جدول (٧٠). في حين بسؤال عدد زراع العينة البحثية عن مدى قيام المزارع بمساعدة المرشد الزراعي في أعمال المصايد. فقد تبين من الدراسة أن حوالي ٣٣,٩٨% من عدد زراع العينة البحثية لم يقوم بمساعدة المرشد الزراعي في أعمال المصايد بينما تبين من الدراسة أن حوالي ٦٦,٠٢% من عدد زراع العينة البحثية يقوم بمساعدة المرشد الزراعي في أعمال المصايد - كما هو موضح بجدول (٧٠). ويرجع ذلك إلى مدى إقتناع المزارع بالمصايد كوسيلة من وسائل مكافحة كما يرجع ذلك إلى مدى الثقافة الزراعية لدى مزارعي القطن.

في حين بسؤال زراع العينة البحثية عن ظهور آفات النمو الأولى في أقطانهم فقد تبين من الدراسة أن حوالي ٤٣,٦٨% من عدد زراع العينة البحثية لم تظهر في أقطانهم إصابة بآفات النمو الأولى بينما تبين من الدراسة أن حوالي ٥٦,٣٢% من عدد زراع العينة البحثية قد ظهرت في أقطانهم إصابة بآفات النمو الأولى منهم حوالي ٣٤,٤٨% ظهرت لديهم إصابة بالحفار وأن حوالي ٢٤,١٥% ظهرت لديهم إصابة بالودودة القارضة وأن حوالي ١٧,٢٤% ظهرت لديهم إصابة بالمن وأن حوالي ١٧,٢٤% ظهرت لديهم إصابة بالتربس بينما بلغ عدد زراع العينة البحثية الذين ظهرت لديهم إصابة بالعنكبوت الأحمر حوالي ٦,٨٩%. في حين بسؤال زراع العينة البحثية عن مدى قيام المزارع الذين ظهرت لديهم إصابة بآفات النمو الأولى بإجراء العلاج لهذه الآفات ، فقد تبين من الدراسة أن حوالي ٤٣,٦٨% من عدد زراع العينة البحثية لم يقوموا بالعلاج وذلك نظراً لعدم ظهور إصابات لديهم. بينما تبين من الدراسة أن حوالي ٥٦,٣٢% من عدد زراع العينة البحثية قد قاموا بإجراء العلاج وقد تبين من الدراسة أن حوالي ٥٨,٦٣% من عدد زراع العينة البحثية الذين قاموا بالعلاج قد قاموا باستخدام الطعم السام وأن حوالي ٣٤,٤٨% من عدد زراع العينة البحثية قاموا باستخدام الديتراجيت (الصابون السائل) وهو أحد بدائل المبيدات التي تستخدم في غسل القطن لعلاج المن والتربس بينما بلغ عدد زراع العينة البحثية الذين قاموا بالعلاج باستخدام مبيد أو رتس حوالي ٦,٨٩% وذلك لعلاج العنكبوت الأحمر وقد تبين من الدراسة أن متوسط تكلفة فقدان علاج آفات النمو الأولى

قد بلغ حوالى ٧,٣٠ جنيه للفدان. فى حين بسؤال زراع العينة البحثية عن مدى ظهور إصابة بلطع دودة ورق القطن بأقطنهم فقد تبين من الدراسة أن حوالى ١١,٦٥% من عدد زراع العينة البحثية لم تظهر لديهم إصابة بلطع دودة ورق القطن بينما يتبين من الدراسة أن عدد زراع العينة البحثية الذين ظهرت لديهم إصابة بلطع دودة ورق القطن حوالى ٨٨,٣٥%. فى حين بسؤال زراع العينة البحثية عن مدى نزول فرق النقاوة اليدوية بأقطنهم وذلك لنقاوة اللطع فقد تبين من الدراسة أن حوالى ١١,٦٥% من عدد زراع العينة البحثية لم تنزل فرق النقاوة بأقطنهم نظراً لعدم ظهور إصابة باللطع فى أقطنهم. بينما تبين أن عدد زراع العينة البحثية الذين تم نزول فرق النقاوة بأقطنهم قد بلغ حوالى ٨٨,٣٥%. وتؤكد توصيات برنامج مكافحة المتكاملة لآفات القطن على ضرورة قيام المرشدين الزراعيين بمداومة إجراء الفحص الحشرى لزراعات القطن واكتشاف الإصابة بلطع دودة ورق القطن مبكراً و نزول فرق النقاوة اليدوية لنقاوة اللطع عند الوصول إلى الحد الإقتصادى الحرج والتخلص منها بالحرق وبذلك يتم منع البيض الموجود بهذه اللطع من الوصول إلى مستوى فقس دودة ورق القطن. وتلعب النقاوة اليدوية للبطع دودة ورق القطن دوراً هاماً فى مكافحة دودة ورق القطن وذلك لو تم تطبيقها بصورة سليمة. وقد تبين من الدراسة أن حوالى ١٠٠% من عدد زراع العينة البحثية لم يقوموا بدفع أى تكاليف بصورة نقدية للنقاوة اليدوية فور إجراء عملية النقاوة اليدوية. ولكن تم تحملها ضمن تكاليف مكافحة الكلية لآفات القطن التى دفعها المزارع فى نهاية الموسم وذلك لأن فرق النقاوة اليدوية فى السنوات الأخيرة كانت من ناحية الجمعية التعاونية الزراعية متعددة الأغراض أى بصفة إدارية أى تأخذ الطابع الرسمى حيث يتم دفع تكاليف هذه الفرق من السلف النقدية التى توزع على الجمعيات التعاونية الزراعية متعددة الأغراض خلال الموسم الذى يقوم بتمويلها بنك التنمية والإئتمان الزراعى أو الجمعية المشتركة بالمركز حيث بدأ التعاون الزراعى فى السنوات الأخيرة يلعب دوراً فى تمويل عملية مكافحة آفات القطن. فى حين بسؤال زراع العينة البحثية عن مدى إضافة السماد الفوسفاتى (سوبر فوسفات الجير الأحادى) فقد تبين من الدراسة أن حوالى ٢٣,٣١% من عدد زراع العينة البحثية لم يقوموا بإضافة السماد الفوسفاتى بينما بلغ عدد زراع العينة البحثية الذين قاموا بإضافة السماد الفوسفاتى حوالى ٧٦,٦٩%. كما تبين من الدراسة أن حوالى ٧٠,٨٩% من عدد زراع العينة البحثية قد قاموا بإضافة السماد الفوسفاتى أثناء الخدمة (مع الحرث وقبل التخطيط) بينما بلغ عدد زراع العينة البحثية الذين قاموا بإضافة السماد الفوسفاتى فى الخطوط بعد الزراعة حوالى ٢٩,١١% كما تبين من الدراسة أن متوسط عدد الشكاير التى تم إضافتها للفدان قد بلغ حوالى ٣,٨٣ شكاراً للفدان وهو ما يوازى ١٩١,٥ كجم

سوبر فوسفات أحادى وهذه الكمية تعادل حوالى ٢٨,٧٣ وحدة فوسفور كذلك تبين من الدراسة أن متوسط سعر الشكارة قد بلغ حوالى ١٦,٥ جنيه للشكارة وبذلك يتبين من خلال الدراسة أن متوسط تكلفة السماد الفوسفاتى للفدان قد بلغ حوالى ٦٣,٢٠ جنيه للفدان جدول (٧٠). وتؤكد توصيات برنامج مكافحة المتكاملة لآفات القطن على ضرورة الإهتمام بإضافة السماد الفوسفاتى فى صورة سوبر فوسفاتى الجير الأحادى على أن يتم إضافته أثناء الخدمة مع الحوث وقبل التخطيط وذلك بمعدل ١٥٠ كجم للفدان ومايعادل ٢٢,٥ وحدة فوسفور حيث يؤدي ذلك إلى تفكيك التربة ورفع نسبة الإنبات كما يلعب دوراً هاماً فى زيادة متوسط الإنتاجية. فى حين بسؤال زراع العينة البحثية عن مدى إضافة السماد الأزوتى فقد تبين من الدراسة أن حوالى ١٠٠% من عدد زراع العينة البحثية قد قاموا بإضافة السماد الأزوتى . أما عن الصورة التى تم عليها إضافة السماد الأزوتى فقد تبين من الدراسة أن حوالى ١٨,٤٥% من عدد زراع العينة البحثية قد قاموا بإضافة السماد الأزوتى فى صور اليوريا بينما بلغ عدد زراع العينة البحثية الذين قاموا بإضافة السماد الأزوتى فى صورة نترات نشادر حوالى ٨١,٥٥%. كما تبين من الدراسة أن حوالى ٦٨,٩٣% من عدد زراع العينة البحثية قد قاموا بإضافة دفعة واحدة بينما بلغ عدد زراع العينة البحثية الذين قاموا بإضافته على دفعتين حوالى ٣١,٠٧%. كما تبين من الدراسة أن متوسط عدد الشكاير التى تم إضافتها للفدان فى صورة يوريا قد بلغ حوالى ٢ شكارة للفدان وهو ما يوازى ١٠٠ كجم للفدان وهذه الكمية تعادل حوالى ٤٦,٥ وحدة آزوت كذلك تبين من الدراسة أن متوسط سعر الشكارة قد بلغ حوالى ٢٦,٥ جنيه للشكارة وقد بلغ متوسط تكلفة العمالة التى قامت بوضع السماد الأزوتى فى صورة يوريا ٦ جنيه للفدان وبذلك يتبين من خلال الدراسة أن متوسط تكلفة السماد الأزوتى فى صورة يوريا قد بلغ حوالى ٥٩ جنيه للفدان. بينما تبين من الدراسة أن متوسط عدد الشكاير التى تم إضافتها للفدان فى صورة نترات نشادر قد بلغ حوالى ٤ شيكارة للفدان وهو ما يوازى ٢٠٠ كجم للفدان وهذه الكمية تعادل حوالى ٦٧ وحدة آزوت كذلك تبين من الدراسة أن متوسط سعر الشيكارة قد بلغ حوالى ٢٤ جنيه للشيكارة وقد بلغ متوسط تكلفة العمالة التى قامت بوضع السماد الأزوتى فى صورة نترات نشادر وحوالى ٦ جنيه للفدان وبذلك يتبين من خلال الدراسة أن متوسط تكلفة السماد الأزوتى فى صورة نترات نشادر قد بلغ حوالى ١٠٢ جنيه للفدان ومن هذا يتضح من خلال الدراسة أن متوسط تكلفة الفدان لكلا الصورتين اليوريا والنترات حوالى ٨٠,٥ جنيه للفدان جدول (٧٠). وتؤكد توصيات برنامج مكافحة المتكاملة لآفات القطن على ضرورة الإهتمام بإضافة السماد الأزوتى على أن يتم إضافته على دفعتين حيث تكون الدفعة الأولى بمثابة دفعة تشييطية مع رية المحايبة والدفعة

الثانية تكون مع الريّة الثانية . والإهتمام بالتسميد الأزوتى هنا يعنى الإعتدال حيث يراعى عدم الإسراف فى إضافة السماد الأزوتى وكذلك يراعى نوع التربة ودرجة خصوبتها وموعد الزراعة ونوع المحصول السابق وتؤكد التوصيات بإضافته بمعدل ٦٢ وحدة للفدان أزوت حيث أن الإسراف فى إضافة السماد الأزوتى يجعل النبات أخضر غص ويؤدى إلى حدوث الهياج الخضرى والذى عادة ما يكون على حساب النمو الثمرى فيكون النبات بذلك عرضة للإصابة بدودة ورق القطن فيتأخر فى النضج فيكون عرضة للإصابة بديدان اللوز ويكون لذلك تأثيراً إقتصادياً سلبياً ملموساً فى خفض متوسط الإنتاجية القطنية الفدانية.

فى حين بسؤال زراع العينة البحثية عن مدى إضافة السماد البوتاسى فقد تبين من الدراسة أن حوالى ٢٠,٣٩% من عدد زراع العينة البحثية لم يقوموا بإضافة السماد البوتاسى بينما بلغ عدد زراع العينة البحثية الذين قاموا بإضافة السماد البوتاسى قد بلغ حوالى ٧٩,٦١%. كما تبين من الدراسة أن حوالى ٧٣,١٧% من عدد زراع العينة البحثية قد قاموا بإضافة السماد البوتاسى عند التزهير بينما بلغ عدد زراع العينة البحثية الذين قاموا بإضافة السماد البوتاسى مع الخدمة حوالى ٢٦,٢٩%. كما تبين من الدراسة أن متوسط عدد الشكاير التى تم إضافتها للفدان قد بلغ حوالى ١ شيكارة للفدان وهو ما يوازى ٥٠ كجم للفدان وهذه الكمية تعادل حوالى ٢٤ وحدة سلفات بوتاسيوم كما تبين أن متوسط سعر الشيكارة قد بلغ حوالى ٥١ جنيه للشيكارة ومن هذا يتضح من خلال الدراسة أن متوسط تكلفة الفدان للسماد البوتاسى قد بلغ حوالى ٥١ جنيه للفدان. وتؤكد توصيات برنامج مكافحة المتكاملة لآفات القطن على ضرورة الإهتمام بالتسميد البوتاسى على أن يتم إضافته بمعدل ١ شيكارة للفدان على أن يكون موعد إضافته بعد حوالى ٧٠-٨٥ يوم من الزراعة أى عند ظهور أول زهرة حيث يلعب السماد البوتاسى دوراً هاماً فى زيادة مقاومة النبات للإصابة بالآفات وزيادة حجم اللوزة وزيادة نسبة التفتيح وتحسين صفات ونوعية القطن الزهر وبذلك زيادة متوسط الإنتاجية القطنية الفدانية.

كما تبين من خلال الدراسة أن متوسط تكلفة السماد (الفوسفاتى - الأزوتى - البوتاسى) قد بلغ حوالى ١٩٤,٧ جنيه للفدان. فى حين بسؤال زراع العينة البحثية عن مدى إصابة أقطانهم بدودة ورق القطن فقد تبين من الدراسة أن حوالى ١٠٠% من عدد زراع العينة البحثية قد ظهرت بأقطانهم إصابة بدودة ورق القطن فى حين بسؤال زراع العينة البحثية عن متوسط تكلفة مكافحة دودة ورق القطن التى دفعها المزارع للجمعية (ورش الفقس) فقد تبين أنه بلغ حوالى ٣٨,٠٥ جنيه للفدان فى حين بسؤال زراع العينة البحثية عن كمية محلول الرش باللتتر التى تقوم الجمعية برشها فقد تبين أنه بلغ حوالى ٤٠ لتر للفدان بالرشاشات الظهرية المتطورة

فى حىن بسؤال زراع العىنة البحتىة عن مدى قىام الزراع بالرش على حسابهم الخاص لمكافحة دودة ورق القطن فقد تبىن من الدراسة أن حوالى ١٠٠% من عدد زراع العىنة البحتىة قاموا بالرش على حسابهم الخاص فى حىن بسؤال زراع العىنة البحتىة عن متوسط تكافة الفدان لمكافحة دودة ورق القطن على حساب المزارع الخاص فقد تبىن من الدراسة أنه بلغ حوالى ٦٥ جنىه للفدان فى حىن بسؤال زراع العىنة البحتىة عن مدى تأثير الإصابة بدودة ورق القطن على متوسط الإنتاجية القطنية الفدانبة فقد تبىن من الدراسة أن حوالى ٤٢,٧٢% من عدد زراع العىنة البحتىة كان تأثير الإصابة على أقطانهم بنسبة منخفضة وأن حوالى ٤٣,٦٩% من عدد زراع العىنة البحتىة كان تأثير الإصابة على أقطانهم بنسبة متوسطة.

بىنما بلغ زراع العىنة البحتىة الذىن كان تأثير الإصابة بأقطانهم بنسبة مرتفعة حوالى ١٣,٩٥% فى حىن بسؤال زراع العىنة البحتىة عن مدى ظهور إصابة بىدان اللوز بأقطانهم فقد تبىن من الدراسة أن حوالى ١٠٠% من عدد زراع العىنة البحتىة قد ظهرت بأقطانهم إصابة بىدان اللوز القرنفلية والشوكبة بىنما لم تكون هناك نسبة تذكر للإصابة بدودة اللوز الأمريكية فى حىن بسؤال زراع العىنة البحتىة عن متوسط تكافة مكافحة بىدان اللوز التى دفعها المزارع للجمعية (الرش الدورى) أو (الرش الوقائى) فقد تبىن من الدراسة أنه بلغ حوالى ٩٣,٠١ جنىه للفدان فى حىن بسؤال زراع العىنة البحتىة عن مدى قىام زراع برش بىدان اللوز على حسابهم الخاص فقد تبىن من الدراسة أن حوالى ١٠٠% من عدد زراع العىنة البحتىة قاموا بالرش على حسابهم الخاص لمكافحة بىدان اللوز فى حىن بسؤال زراع العىنة البحتىة عن متوسط تكافة رش المزارع على حسابهم الخاص لمكافحة بىدان اللوز فقد تبىن من الدراسة أنه بلغ حوالى ٥٣,٦ جنىه للفدان فى حىن بسؤال زراع العىنة البحتىة عن مدى قىام الزراع بإستخدام موتورات ٦٠٠ لتر فى مكافحة آفات القطن فقد تبىن من الدراسة أن حوالى ٣٣,٩٩% من عدد زراع العىنة البحتىة لم يقوموا بإستخدام موتورات ٦٠٠ لتر فى رش آفات القطن بىنما تبىن أن حوالى ٦٦,٠١% من عدد زراع العىنة البحتىة قد قاموا بإستخدام موتورات ٦٠٠ لتر فى رش آفات القطن جدول (٧٠).

وتؤكد توصيات برنامج المكافحة المتكاملة لآفات القطن على ضرورة إستخدام الرشاشات الظهرية المتطورة وعدم إستخدام موتورات ٦٠٠ لتر إلا فى حالة رش البدائل لمكافحة آفات النمو الأولى حىث أثبتت نتائج بعض الدراسات أن الرش بإستخدام موتورات ٦٠٠ لتر يؤدى إلى فقد حوالى ٥٠-٦٠% من محلول الرش على الأرض وذلك نظراً لكبر حجم

قطرات محللول الرش. ومما لاشك فيه أن آلات الرش الأرضي للمبيدات قد شهدت في الأعوام القليلة الماضية تطوراً كبيراً يهدف إلى الإتجاه نحو خفض حجوم الرش المستخدمة في مكافحة الآفات وزيادة إنتاجية الآلة (فدان للساعة) وخفض تكلفة الرش للفدان بالمقارنة بوسائل الرش الأخرى والحد من تلوث البيئة بالعمل على تقليل الفاقد بين النباتات أو المنجرف بالهواء. في حين بسؤال زراع العينة البحثية عن رأي الزراع في الرش باستخدام الرشاشات الظهرية المتطورة فقد تبين من الدراسة أن حوالي ٣٣,٩٩% درجة مقبول وأن حوالي ٥٣,٣٩% درجة جيد وأن حوالي ٦,٧٩% درجة جيد جداً بينما بلغ عدد زراع العينة البحثية الذين كانت إجاباتهم إمتياز حوالي ٥,٨٣% في حين بسؤال زراع العينة البحثية عن رأي الزراع في برنامج مكافحة المتكاملة لآفات القطن فقد تبين من الدراسة أن حوالي ٢,٩١% درجة مقبول وأن حوالي ٢٩,١٣% درجة جيد وأن حوالي ٥٨,٢٥% درجة جيد جداً بينما بلغ عدد زراع العينة البحثية الذين كانت إجاباتهم إمتياز حوالي ٩,٧١% في حين بسؤال زراع العينة البحثية عن موعد جنى القطن فقد تبين من الدراسة أن حوالي ٢٤,٢٧% من عدد زراع العينة البحثية قد قاموا بجنى القطن في النصف الأول من شهر سبتمبر حيث يتسم الصنف المنزرع (جيزة ٨٩) بأنه مبكر النضج بينما تبين من الدراسة أن عدد الزراع الذين قاموا بجنى القطن في النصف الثاني من شهر سبتمبر قد بلغ حوالي ٧٥,٧٣%. حيث تؤكد توصيات برنامج مكافحة المتكاملة لآفات القطن على إتباع تعليمات الجنى المحسن حيث يتم إجراء الجنية الأولى عندما تصل نسبة اللوز المتفتح ٥٠-٦٠% من اللوز الكلى على النباتات مع مراعاة أن يتم تشجير القطن المجنى في الصباح الباكر (عب الندى) على مفارش مع التقليل والفرفرة والتنظيف من القشير والمبرومة والفصوص الجافة والمصابة للوقاية من التلف حيث أن ترك اللوز المتفتح بدون جنى في هذه الحالة يؤدي إلى تلف شديد لصفات الثيلة ويتم إجراء الجنية الثانية بعد تكامل تفتح اللوز الناضج على النباتات ومن أهم مزايا الجنى المحسن حصول المزارع على رتبة عالية وضمنان عدم بقاء اللوز المتفتح مبكراً فترة طويلة بدون جنى وتعرضه للعوامل الجوية مما يؤثر على صفاته الغزلية أو تساقطه على الأرض وإختلاطه بالأتربة مما يؤدي إلى ضياع جزء من المحصول وإتخفاض رتبته ويتم المحافظة على القطن من التلوث بتعبئة القطن في عبوات خيش نظيفة وعدم إستخدام شكاير بلاستيك عند الجنى أو عبوات غير نظيفة بصفة عامة وكذلك عدم إستخدام أى خيوط صناعية في حياكة الأكياس وإستخدام الدوبارة المصنعة من القطن لأهمية ذلك في المحافظة على القطن من التلوث. في حين بسؤال زراع العينة البحثية عن متوسط تكلفة الجنية الأولى لفدان القطن فقد تبين أنه بلغ ٢٣٢ جنيه للفدان بعدد عمال قدر بحوالي ٢٩ عامل

للفدان وقدّر متوسط أجر العامل بحوالى ٨ جنيه للعامل كما هو موضح بجدول (٧٠). فى حين بسؤال زراع العينة البحثية عن متوسط تكلفة الجنية الثانية لفدان القطن فقد تبين أنه بلغ حوالى ١٢٠ جنيه للفدان بعدد عمال قدر بحوالى ١٦ عامل للفدان وقد قدر متوسط أجر العامل بحوالى ٧,٥ جنيه للعامل ويرجع إرتفاع متوسط أجر العامل فى الجنية الأولى عن الجنية الثانية إلى التنافس على العمالة الزراعية خلال الفترة التى تتم فيها الجنية الأولى (حيث تتسم الزراعة بالموسمية) ومن هذا يتبين من الدراسة أن متوسط تكلفة الفدان للجنتين (الأولى والثانية) أنه بلغ حوالى ٣٥٢ جنيه للفدان. فى حين بسؤال زراع العينة البحثية عن متوسط تكلفة الأكياس التى تم تعبئة القطن فيها فقد تبين من الدراسة أنه بلغ حوالى ٤٠ جنيه للفدان بعدد أكياس بلغ حوالى ٥ أكياس للفدان وقدّر متوسط سعر الكيس بحوالى ٨ جنيه للكيس. فى حين بسؤال زراع العينة البحثية عن متوسط تكلفة التسويق للفدان التى تم دفعها للمجمع نظير أعمال الحراسة والوزن وإستخراج علم الوزن فقد تبين من الدراسة أنه بلغ حوالى ٢٠,٢٥ جنيه للفدان. فى حين بسؤال زراع العينة البحثية عن متوسط تكلفة نقل الأكياس إلى المجمع فقد تبين من الدراسة أنه بلغ حوالى ٢٠ جنيه للفدان- جدول (٧٠).

فى حين بسؤال زراع العينة البحثية عن متوسط كمية الإنتاج فى الجنية الأولى فقد بلغ ٤,٥ قنطار للفدان بينما بلغ حوالى ٢,٨٦ قنطار للفدان فى الجنية الثانية ومن هذا يتبين من الدراسة أن متوسط كمية الإنتاج للفدان فى الجنتين قد بلغ حوالى ٧,٣٦ قنطار للفدان. فى حين بسؤال زراع العينة البحثية عن متوسط سعر بيع القطن فقد تبين من الدراسة أن متوسط سعر بيع القطن الزهر فى الجنية الأولى قد بلغ حوالى ٤١٥ جنيه للقنطار بينما بلغ فى الجنية الثانية حوالى ٣٨٦ جنيه للقنطار بمتوسط سعر بلغ حوالى ٤٠٠,٥ جنيه للقنطار للجنتين كما تبين من الدراسة أن إجمالى الثمن الذى تسلمه المزارع قد بلغ حوالى ٢٩٧١,٤٦ جنيه للفدان . كما تبين من الدراسة أن إجمالى التكاليف الإنتاجية القطنية المتغيرة قد بلغ حوالى ١١٩٣,٠٦ جنيه للفدان كما تبين من الدراسة أن متوسط صافى العائد الفدانى القطنى قد بلغ حوالى ١٧٧٨,٤ جنيه للفدان كما تبين من الدراسة أن متوسط ماتحملة المزارع من تكاليف مكافحة آفات القطن من ناحية الجمعية بمعنى متوسط مادفعه نظير الرش الدورى ورش الفقس فقد بلغ حوالى ١٣١,٠٦ جنيه للفدان بينما بلغ متوسط ماتحملة الدولة حوالى ١٠٠ جنيه للفدان وبلغ متوسط مادفعه المزارع للرش على حسابه الخاص (الفقس + الدورى) حوالى ١١٨,٦٠ جنيه للفدان ، كما تبين من الدراسة أن متوسط تكلفة الرش الإجمالية للفدان (الجمعية - المزارع - الدولة) قد بلغ حوالى ٣٤٩,٦٦ جنيه للفدان. فى حين بسؤال زراع العينة البحثية عما إذا كان الزراع قد قاموا

بحرق حطب القطن فى نهاية الموسم فقد تبين من الدراسة أن حوالى ٧١,٨٥% من عدد زراع العينة البحثية لم يقوموا بحرق حطب القطن وقد أرجعوا ذلك إلى خوف المزارع من تحمل المخالفة التى تحرر للمزارع الذى يقوم بحرق الحطب حيث يسبب تلوث البيئة بينما تبين من الدراسة أن حوالى ٢٨,١٥% من عدد زراع العينة البحثية قد قاموا بحرق حطب القطن وقد أرجعوا ذلك إلى التخلص من ديدان اللوز الكامنة باللوز وتؤكد توصيات برنامج مكافحة المتكاملة لآفات القطن على ضرورة التخلص من الأحطاب بالحرق أو على الأقل تمشيط وحرق اللوز العالق بالأحطاب وذلك للتخلص من ديدان اللوز التى تكون فى طور السكون داخل اللوز حيث يقلل ذلك من الإصابة بديدان اللوز فى الموسم القطنى القادم. فى حين بسؤال زراع العينة البحثية إذا كان حرق الحطب سوف يقلل من الإصابة بديدان اللوز فى الموسم القطنى القادم فقد تبين من الدراسة أن حوالى ٢٥,٢٥% من عدد زراع العينة البحثية قد أجابوا بأن حرق الحطب لا يقلل من الإصابة فى الموسم القطنى القادم بينما بلغ عدد زراع العينة الذين أجابوا بأن حرق الحطب يقلل من الإصابة بديدان اللوز حوالى ٧٤,٧٥% فى حين بسؤال زراع العينة البحثية عما إذا كان الزراع سوف يقوموا بزراعة القطن فى الموسم القادم فقد تبين من الدراسة أن حوالى ١٨,٤٥% من عدد زراع العينة لن يقوموا بزراعة القطن فى الموسم القادم وقد أرجعوا ذلك إلى بعض الأسباب التى من أهمها طول مدة مكث محصول القطن بالأرض مقارنة بالمحاصيل الأخرى ونقص الإنتاج وإرتفاع التكاليف بينما بلغ عدد زراع العينة البحثية الذين سوف يقوموا بزراعة القطن فى الموسم القطنى القادم حوالى ٨١,٥٥% وقد أرجعوا ذلك إلى بعض الأسباب التى من أهمها زيادة الإنتاجية القطنية الفدانىة وإعتبار القطن محصول نقدى وأنه محصول يتحمل الإصابة بالآفات الحشرية والأمراض علاوة على تحمل الدولة جزء من تكاليف البذرة والمبيدات المستخدمة فى مكافحة آفات القطن وذلك مقارنة بالمحاصيل الأخرى فى حين بسؤال زراع العينة البحثية عن المحصول البديل الذى سوف يقوم المزارع بزراعته فى حالة عدم زراعة القطن فقد تبين من الدراسة أن حوالى ٤٤,٦٦% من عدد زراع العينة البحثية سوف يقوم بزراعة محصول القرع (لب كوسة) حيث يشتهر مركز أبو المطامير بزراعة هذا المحصول كما تبين أن حوالى ٣٣,٩٨% من عدد زراع العينة البحثية سوف يقوم بزراعة محصول البطاطس الصيفى والذى يشتهر أيضاً مركز أبو المطامير بزراعته بينما بلغ عدد الزراع الذين سوف يقوموا بزراعة محصول الفاصوليا الصيفى حوالى ٢١,٣٦% من عدد زراع العينة البحثية -جدول (٧٠).

ومن العرض السابق لهذه الفئة الحيازية يتبين أن متوسط إجمالي التكاليف الإنتاجية الكلية القطنية المتغيرة قد بلغ حوالي ١١٩٣,٠٦ جنيه للفدان . في حين بلغ متوسط الإنتاجية القطنية الفدانوية حوالي ٧,٣٦ قنطار للفدان حيث بلغ متوسط تكلفة القنطار من التكاليف الإنتاجية الكلية القطنية المتغيرة حوالي ١٦٢,١ جنيه للقنطار . في حين تبين من الدراسة أن متوسط تكلفة الرش التي تحملها المزارع ومن الجمعية (الفقس والدورى) قد بلغ حوالي ١٣١,٠٦ جنيه للفدان بمتوسط بلغ حوالي ١٧,٨ جنيه للقنطار . في حين بلغ متوسط تكلفة الرش التي تحملتها الدولة (الفقس والدورى) حوالي ١٠٠ جنيه للفدان بمتوسط بلغ حوالي ١٣,٥٩ جنيه للقنطار . في حين بلغ متوسط ماتحمله المزارع من تكاليف رش (الفقس والدورى) على حسابه الخاص حوالي ١١٨,٦٠ جنيه للفدان بمتوسط بلغ حوالي ١٦,١١ جنيه للقنطار وهذه هي التكلفة التي يتدخل بها المزارع من ناحيته. في حين بلغ متوسط التكاليف الإجمالية للمكافحة (تكلفة رش المزارع ناحية الجمعية - تكلفة رش المزارع على حسابه الخاص - تكلفة الدولة) حوالي ٣٤٩,٦٦ جنيه للفدان بمتوسط بلغ حوالي ٤٧,٥ جنيه للقنطار وهي تمثل حوالي ٢٩,٣% من متوسط إجمالي التكاليف الإنتاجية القطنية المتغيرة.

ثانياً: توصيف العينة البحثية بمركز أبو المطامير للفئة الحيازية

أكثر من ٣ فدان

مقدمة

تم إجراء هذه الدراسة على عينة بحثية تم إختيارها بطريقة عشوائية لمزارعي القطن بمركز أبو المطامير للفئة الحيازية الثانية أكثر من ٣ فدان وهذه العينة موزعة على الجمعيات التعاونية الزراعية متعددة الأغراض والتي تم إختيارها أيضاً بطريقة عشوائية وهي (الحلاوجة - أبو المطامير بحرى - الياسنيه - تروجى - الغينة - العزبة الحمراء - نوبار - أبو سن - أبو خطيب) ويبين جدول رقم (٧١) عدد زراع العينة البحثية ومساحة القطن المنزرع لزراع العينة البحثية بكل جمعية من جمعيات العينة البحثية

جدول ٧١- عدد جمعيات وزراع العينة البحثية ومساحة القطن بمركز أبو المطامير للفئة الحيازية الثانية أكثر من ٣ فدان

المتغيرات	الجمعيات	الحلوجة	أبو المطامير بحرى	الياسنية	تروجى	الغبية	العزية الحراء	نوبل	أبو سن	أبو خطيب	الإجمالى
عدد الزراع	١٧	٣٦	٣٠	٢٠	١٩	١٤	٧	٦	٨	١٤٧	
مساحة القطن فدان	٣١,١٢	٦٩	٣٦,١٢	٤٤	٢٩	٢٤,١٢	١٤	١٥,١٢	١٤,١٢	٢٧٨,١٢	

المصدر: جمعت وحسبت من إستمارات الإستبيان موسم قطن ٢٠٠٠.

وقد تبين من خلال الدراسة أن عدد زراع العينة البحثية بهذه الفئة الحيازية قد بلغ حوالى ١٤٧ مزارع وبلغت المساحة القطنية المنزرعة حوالى ٢٧٨,١٢ فدان كما هو موضح فى جدول (٧١).

وقد تبين من خلال الدراسة البحثية أن متوسط تكلفة الخدمة لمحصول القطن بلغ حوالى ٦٤,٥ جنيه للفدان. فى حين تبين أن متوسط تكلفة التقاوى بلغ حوالى ٣٧,٥ جنيه للفدان . فى حين بسؤال زراع العينة البحثية عن موعد زراعة القطن فقد تبين من الدراسة أن حوالى ٣٤,٦٩% من عدد زراع العينة البحثية قد قاموا بزراعة القطن فى النصف الثانى من شهر مارس وأن حوالى ٤٧,٦٣ من عدد زراع العينة البحثية قد قاموا بزراعة القطن فى النصف الأول من شهر أبريل بينما بلغ عدد زراع العينة البحثية الذين قاموا بزراعة القطن فى النصف الثانى من شهر أبريل حوالى ١٧,٦٨%. بينما تؤكد توصيات برنامج مكافحة المتكاملة لآفات القطن بضرورة إرشاد الزراع إلى زراعة القطن مبكراً بحيث تكون زراعة القطن فى الوجه القبلى فى النصف الثانى من شهر فبراير والوجه البحرى فى النصف الثانى من شهر مارس وذلك لأن زراعة القطن مبكراً تلعب دوراً هاماً فى مكافحة آفات القطن حيث تجعله ينمو مبكراً فينجو من الإصابة بدودة ورق القطن وينضج مبكراً فينجو من الإصابة بديدان اللوز والتى تسبب خسارة إقتصادية ملموسة حيث تقلل الإصابة بأفات القطن من متوسط الإنتاجية القطنية الفدانية - جدول (٧٢).

جدول ٧٢- عرض وتبويب لعناصر التكاليف الإنتاجية القطنية المتغيرة في ظل برنامج المكافحة المتكاملة لأقات القطن للعيننة البحثية وذلك للفئة الحيازية الأكثر من ٣ فدان بمركز أبو المطامير

موسم ٢٠٠٠

عدد المزارعين	الحيازة الكلية		مساحة القطن		تكاليف الخدمة			تكلفة التقاوى		موعد الزراعة
	ط	ف	ط	ف	الحرث	تخطيط	لف القنى	التكلفة الإجمالية	كمية التقاوى	
١٤٧	-	٦٦٢	١٢	٢٧٨	٤٠	١٢,٥	١٢	٦٤,٥	٣٠	٣٧,٥
										٥١ / ٢ مارس الثانى
										٧٠ / ٢ أبريل الأول
										٢٦ / ٢ أبريل الثانى

جدول ٧٢- تكمة

ماهو رأيك فى البذرة	تكلفة الزراعة			كيف كانت نسبة الإثبات	ماهو السبب	هل قمت بالترييق	تكلفة الترييق			
	عدد العمال	أجر العامل	التكلفة الإجمالية				كمية التقاوى	قيمة التقاوى	التكلفة الإجمالية	
١-٦١	٤	٥	٢٠	١-١٩	٣,٢٠٤	١-١٢٨	٣	٣,٧٥	٣,٧٥	١-١٢٠
٢-٤٢				٢-١٢٨	٣,٢٠٤	٢-١٩				٢-٢٧
٣-٢٥										
٤-١٩										

جدول ٧٢- تكمة

ماهو موعد الخف بعد الزراعة	تكلفة الخف			تكلفة العزيق			هل قمت برى القطن بالسولار
	عدد العمال	أجر العامل	التكلفة الإجمالية	عدد المرات	عدد العمال للمرة	أجر العامل	
١٢٠ شهر من الزراعة الأولى بعد ٢٥ يوم من الزراعة الثانية بعد ١٠ أيام من الأولى	٣	٥	١٥	٥	٥	٨	٢٠٠

جدول ٧٢- تكمة

عدد المرات	كمية السولار (باللتر)	سعر اللتر (قرش)	تكلفة المرة	التكلفة الإجمالية	ماهو رأيك فى المصايد	ماهو معدل المصايد للقرشات	هل معدل المصايد فعال فى مكافحة أقات القطن	هل يدفع ثمن المصيدة نقداً للجمعية	هل المرشد الزراعى يقوم بعمله على الوجه الأكمل	هل تساعد المرشد فى أعمال المصايد	هل ظهرت بأرضك إصابات بأقات النمو الأولى
٢	١٠	٠,٤٠	٤	٨	١-٦٢	١-٥٠	١-٨٤	١-١٤٧	١-٥١	١-٤٣	١-٦١
					٢-٤٣	٢-٧٢	٢-٦٣		٢-٩٦	٢-١٠٤	٢-٨٦
					٣-٣٠	٣-٢٥					
					١-١٢						

هل تزلت	هل ظهرت	تكلفة العلاج		هل قمت بالعلاج	آفات النمو الأولى					
		التكلفة الإجمالية	المبيد		العنكبوت الأحمر	الترس	الجاسيد	المن	القارضة	الحفار
١-٢٦	١-٢٦	١٥,٠٥	١-٣٠	١-٦١	١١	٢٠	-	١٠	٢٠	٢٥
٢-١٢١	٢-١٢١		٢-٤٥	٢-٨٦						
			٣-١١							

جدول ٧٢- تكملة

تكلفة إضافة السوبر فوسفات						هل قمت بإضافة سوبر فوسفات	تكلفة النقاوة اليدوية			
التكلفة الإجمالية	عدد الوحدات السمادية	سعر نشكارة	تكلفة العمالة	عدد الشكاير	موعد الإضافة		التكلفة الإجمالية	أجر العامل	عدد العمال	عدد المرات
٦٢	٣٠	١٥,٥	-	٤	١-١٠٥ ٢-٣٤	١-٨ ٢-١٣٩				المزارع لم يدفع تكاليف النقاوة نقداً ولكنها محملة على تكاليف المزارع بالجمعية

جدول ٧٢- تكملة

هل قمت بإضافة السماد البوتاسي	تكلفة السماد الأزوتي						صورة السماد الأزوتي		هل قمت بإضافة السماد الأزوتي
	التكلفة الإجمالية	عدد الوحدات	سعر الشيكارة	تكلفة العمالة	عدد الشكاير	موعد الإضافة	نترات	يوريا	
١ — ٢٨	٨٦	٦٩,٧٥	٢٧,٠	٥	٣	١-٦٤	١١٦	٢٤	١ — ٧
٢ — ١١٩	١٢٧,٥	٨٣,٧٥	٢٤,٥	٥	٥	٢,١-٧٦			٢ — ١٤٠
	١٠٧	٧٦,٧٥	٢٥,٧٥	٥	٤				

جدول ٧٢- تكملة

ماهى كمية محلول الرش	تكلفة مقاومة نودة ورق القطن التي دفعها المزارع للجمعية (ققس)	هل ظهرت بأرضك إصابة بدودة ورق القطن	التكلفة الإجمالية للسماد الفوسفاتي والأزوتي والبوتاسي	تكلفة السماد البوتاسي					
				التكلفة الإجمالية	عدد الوحدات	سعر الشيكارة	تكلفة العمالة	عدد الشكاير	موعد الإضافة
٤٠	٣٩,٩١	٢-١٤٧	٢١٩	٥٠	٢٤	٥٠	-	١	١-٢٢ ٢-٩٨

١١٤

هل قمت برش بيدان اللوز على حسابك	تكلفة مكافحة بيدان اللوز التي دفعها المزارع للجمعية	هل ظهرت بیدان اللوز			ماهو تأثير الإصابة بدودة ورق القطن على الإنتاج	تكلفة رش دودة ورق القطن على حساب المزارع	هل قمت برش دودة ورق القطن على حسابك
		أمريكية	شوكية	قرنفلية			
٢-١٤٧	٨٩,٧٩	١-١٤٧	٢-١٤٧	٢-١٤٧	١-٣٦ ٢-٤٥ ٣-٦٦	٦٠	٢-١٤٧

جدول ٧٢- تكملة

تكلفة الجنية الأولى			ماهو موعد جنى القطن	ماهو رأيك في برنامج المكافحة المتكاملة المتكاملة لآفات القطن	ماهو رأيك في الرشوات الظهرية المتطورة	هل قمت بإستخدام موتورات ٦٠٠ نتر	تكلفة رش بیدان اللوز على حساب المزارع
التكلفة الإجمالية	أجر العامل	عدد العمال					
٢١٠	٧,٥	٢٨	٥٤ مزارع ١/٢ سبتمبر الأول	١-٤٧ ٢-٤١	١-٦٣ ٢-٤٢	١-٢٧ ٢-١٢٠	٦٩,٥
			٩٣ مزارع ١/٢ سبتمبر الثاني	٣-١٩ ٤-٤٠	٣-١٥ ٤-٢٧		

جدول ٧٢- تكملة

كمية الإنتاج			تكاليف التسويق	تكلفة نقل الأكياس للمجمع	تكلفة الأكياس			تكلفة الجنيين	تكلفة الجنية الثانية		
كلى	ثانية	أولى			التكلفة الإجمالية	السعر	العدد		التكلفة الإجمالية	أجر العامل	عدد العمال
٨,٥٧	٣,٥٧	٥	٣٠	٢٣	٤٨	٨	٦	٣٣٣,٢٥	١٢٣,٢٥	٧,٢٥	١٧

جدول ٧٢- تكملة

إجمالي التكاليف للدولة والمزارع عن ناحية الجمعية وعلى حساب طن للفدان	إجمالي رش المزارع على حساب (فقس+ دورى) جنيه للفدان	إجمالي الدولة جنيه للفدان	إجمالي ماتحمله المزارع للفقس والدورى من ناحية الجمعية (جنيه للفدان)	صافى العائد جنيه للفدان	إجمالي التكاليف جنيه للفدان	سعر بيع القطن		
						إجمالي الثمن جنيه للفدان	ثانية جنيه للفدان	أولى جنيه للفدان
٣٥٩,٢	١٢٩,٥	١٠٠	١٢٩,٧٠	٢١٥٢	١٢٧٦	٣٤٢٨,٠١	٣٩٣	٤٠٥

جدول ٧٢ - تكملة

هل قمت بحرق الحطب	ماهو السبب	هل حرق الحطب يقلل من الإصابة بديدان اللوز	هل سوف تزرع القطن في العام القادم	ماهو السبب	في حانة عدم زراعة القطن ناوى تزرع ايه
١-١١٦	١ - ١١٦	١ - ١٣	١ - ٢٠		١-١٠
٢-٣١		٢ - ١٢٧	٢ - ١٢٧	٢٠	٢-٧١
	١ - ٣١				٣-٤٦
				١٢٧	٤-٢٠

المصدر: جمعت وحسبت من إستمارة الإستبيان موسم قطن ٢٠٠٠.

فى حين بسؤال زراع العينة البحثية عن رأى المزارع فى زراعة القطن باستخدام البذرة منزوعة الزغب والمعاملة بالحامض فقد تبين من الدراسة أن حوالى ٤١ر٤١% درجة مقبول وأن حوالى ٢٨,٥٧% درجة جيد وأن حوالى ١٧,٠٩% درجة جيد جداً بينما بلغ عدد زراع العينة البحثية الذين كانت إجابتهم إمتياز حوالى ١٢,٩٣%. وتقوم وزارة الزراعة حالياً ضمن برنامج المكافحة المتكاملة لآفات القطن بتوفير بذرة القطن منزوعة الزغب والمعاملة بالحامض بحيث يتم وضع حوالى من ٤ - ٥ بذور بكل جورة وبذلك يتم توفير كمية التقاوى المستخدمة فى زراعة القطن وبالتالي يتم توجيه هذه الكميات التى تم توفيرها إلى صناعة الزيوت والأعلاف. وتوصى وزارة الزراعة المصرية بزراعة حوالى ٢٠ كجم بذرة للفدان بينما كانت فى الأعوام التى سبقت تطبيق برنامج المكافحة المتكاملة لآفات القطن تصل كمية التقاوى المنزرعة بالفدان حوالى ٧٠-٨٠ كجم بذرة.

فى حين بسؤال عدد زراع العينة البحثية عن متوسط تكلفة الزراعة لفدان القطن فقد تبين من الدراسة أنه بلغ حوالى ٢٠ جنيه للفدان.

فى حين بسؤال زراع العينة البحثية عن نسبة الإنبات فقد تبين من الدراسة أن حوالى ١٣,٩٣% من عدد زراع العينة البحثية كانت نسبة الإنبات بزراعتهم منخفضة وبسؤالهم عن سبب إنخفاض نسبة الإنبات فقد أرجعوا ذلك إلى سوء الخدمة لأرض القطن وقلة عدد البذور التى تم وضعها بالجورة والزراعة فى الجو غير المعتدل مما أدى إلى إنخفاض نسبة الإنبات بينما بلغ عدد الزراع الذين كانت نسبة الإنبات بزراعتهم مرتفعة حوالى ٨٧,٠٧% ممن عدد زراع العينة البحثية وبسؤالهم عن سبب إرتفاع نسبة الإنبات فقد أرجعوا ذلك إلى الخدمة الجيدة لأرض القطن وإضافة سماد السوبرفوسفات مع الخدمة لأرض القطن والزراعة فى الجو المعتدل مما أدى إلى إرتفاع نسبة الإنبات جدول (٧٢). وتؤكد توصيات برنامج المكافحة المتكاملة لآفات القطن على ضرورة إرشاد الزراع نحو إخلاء أرض القطن مبكراً مع إجراء الخدمة الجيدة والتشميس وإضافة سماد السوبرفوسفات مع عملية الخدمة ووضع عدد البذور المناسب بالجورة وبالعمق المناسب والزراعة فى الموعد المناسب ويفضل إتباع طريقة الدمس فى الزراعة وبذلك ترتفع نسبة الإنبات.

فى حين بسؤال زراع العينة البحثية عن مدى قيامهم بإجراء عملية الترقيع للقطن فقد تبين من الدراسة أن حوالى ٨٧,٠٧% من عدد زراع العينة البحثية لم يقوموا بإجراء عملية الترقيع وذلك نظراً لإرتفاع نسبة الإنبات بينما بلغ عدد الزراع الذين قاموا بإجراء عملية الترقيع

فى حين بسؤال زراع العينة البحثية عن قيامهم بإجراء الخف مرة واحدة أو مرتين فقد تبين أن حوالى ٨١,٦٤% من عدد زراع العينة البحثية قاموا بإجراء الخف مرة واحدة حيث تم إجراء الخف بعد حوالى شهر من الزراعة بينما بلغ عدد زراع العينة البحثية الذين قاموا بإجراء الخف مرتين حوالى ١٨,٣٦% حيث تم إجراء الخف الأول بعد حوالى ٢٥ يوم من الزراعة بينما تم إجراء الخف الثانى بعد حوالى ١٠ أيام من الخف الأول أى بعد حوالى ٣٥ يوم من الزراعة وتؤكد توصيات برنامج مكافحة المتكاملة لآفات القطن على ضرورة الإهتمام بإجراء عملية الخف حيث يتم إجراء الخف مرة واحدة على أن يكون الخف بعد حوالى ٢١-٢٨ يوم من الزراعة وذلك لأن الخف المبكر يجعل نبات القطن يقوم بالتفرع على إرتفاع منخفض وبالتالى يحمل نبات القطن أفرع ثمرية على إرتفاع منخفض ويكون هناك تكوين لوز مبكر ينجو من الإصابة بدودة ورق القطن وديدان اللوز وهذا مايسمى (حجر النبات) كما أن الخف المبكر يمنع سرولة نبات القطن أى حدوث الهياج الخضرى والذى عادة ما يكون على حساب النمو الثمرى ويكون عرضة للإصابة بالآفات القطنية حيث يحدث زيادة فى طول النبات دون تكوين أفرع ثمرية بالمنطقة السفلى على نبات القطن حيث أن الأفرع الثمرية الأولى التى تتكون مبكراً يكون لها تأثيراً إقتصادياً، مباشراً وملموس على زيادة متوسط الإنتاجية القطنية الفدانية. وقد تبين من الدراسة أن متوسط تكلفة الخف لفدان القطن قد بلغ حوالى ١٥ جنيه للفدان. وقد تبين من الدراسة أن متوسط تكلفة العزيق لفدان القطن بلغ حوالى ٢٠٠ جنيه للفدان جدول (٧٢). وتؤكد توصيات برنامج مكافحة المتكاملة لآفات القطن على ضرورة الإهتمام بالتخلص من الحشائش سواء كان ذلك بالعزيق أو النقاوة باليد وذلك لأن الحشائش تعتبر مأوى لآفات القطن حيث تقوم بوضع البيض عليها ثم تنتقل بعد ذلك الآفات الحشرية إلى المحصول الرئيسى (القطن) وبذلك فإن نقاوة الحشائش والتخلص منها بالحرق يعتبر أحد العناصر الهامة لبرنامج مكافحة المتكاملة لآفات القطن. فى حين بسؤال زراع العينة البحثية عن مدى قيامهم بإجراء رى القطن بالسولار أى إضافة السولار مع ماء الرى فقد تبين من الدراسة أن حوالى ٤٢,٨٦% من عدد زراع العينة البحثية قاموا برى القطن بالسولار بينما بلغ عدد زراع العينة البحثية الذين لم يقوموا برى القطن بالسولار حوالى ٥٧,١٤% وقد يرجع ذلك إلى قصور الدور الإرشادى الذى يتعين أن يقوم به جهاز الإرشاد الزراعى بضرورة توعية المزارعين برى القطن بالسولار.

وتؤكد توصيات برنامج مكافحة المتكاملة لآفات القطن على ضرورة رى القطن بالسولار بمعدل ١٥-٢٠ لتر للفدان يضاف مع ماء الرى وذلك نظراً لأهميته فى التأثير على عذارى ويرقات دودة ورق القطن. وقد تبين من الدراسة أن متوسط تكلفة رى فدان القطن بالسولار قد بلغ حوالى ٨ جنيه للفدان. فى حين بسؤال زراع العينة البحثية عن رأى المزارع فى وضع مصائد الجاذبات الجنسية لذكور الفراشات بأرض القطن فقد تبين من الدراسة أن حوالى ٤٢,٥% درجة مقبول وأن حوالى ٢٩,٢٥% درجة جيد وأن حوالى ٢٠,٢٥% درجة جيد جداً بينما بلغ عدد زراع العينة البحثية الذين كانت إجابتهم إمتياز حوالى ٨% فى حين بسؤال زراع العينة البحثية عن معدل إصطياد المصايد فقد تبين من الدراسة أن حوالى ٣٤,١% كانت قراءة المصايد عندهم منخفضة وأن حوالى ٤٨,٩% كانت قراءة المصايد عندهم متوسطة بينما بلغ عدد زراع العينة البحثية الذين كانت قراءة المصايد عندهم مرتفعة حوالى ١٧%. فى حين بسؤال زراع العينة البحثية عن معدل إصطياد المصايد إذا كان فعال فى مكافحة آفات القطن من عدمه فقد تبين من الدراسة أن حوالى ٥٧,١٤% أجابو بعدم فاعلية المصايد وحدها فى مكافحة آفات القطن بينما أجاب حوالى ٤٢,٨٦% من عدد زراع العينة البحثية بفاعلية المصايد فى مكافحة آفات القطن بالإضافة إلى بعض العوامل الأخرى. فى حين بسؤال زراع العينة البحثية عن دفع ثمن المصيدة نقداً إلى الجمعية فور تركيبها من عدمه فقد تبين من الدراسة أن حوالى ١٠٠% من عدد زراع العينة البحثية لم يقوم بدفع ثمن المصيدة بصورة مباشرة نقداً إلى الجمعية ولكن قد تكون محملة ضمن تكاليف مكافحة التى يدفعها المزارع فى نهاية الموسم. فى حين بسؤال زراع العينة البحثية عن مدى قيام المرشد الزراعى بأعمال المصايد بشكل مناسب أم لا فقد تبين من الدراسة أن حوالى ٣٤,٦٩% من عدد زراع العينة البحثية كان رأيهم أن المرشد الزراعى لم يقوم بأعمال المصايد على الوجه الأكمل بينما تبين من الدراسة أن حوالى ٦٥,٣١% من عدد زراع العينة البحثية كان رأيهم أن المرشد الزراعى يقوم بأعمال المصايد بشكل مناسب. فى حين بسؤال زراع العينة البحثية عن مدى قيام المزارع بمساعدة المرشد الزراعى فى أعمال المصايد. فقد تبين من الدراسة أن حوالى ٢٩,٢٥% من عدد زراع العينة البحثية لم يقوم بمساعدة المرشد الزراعى فى أعمال المصايد بينما تبين من الدراسة أن حوالى ٧٠,٧٥% من عدد زراع العينة البحثية يقوم بمساعدة المرشد الزراعى فى أعمال المصايد - جدول (٧٢).

ويرجع ذلك إلى مدى إقتناع المزارع بالمصايد كوسيلة من وسائل مكافحة كما يرجع

ذلك إلى مدى الثقافة الزراعية لدى مزارعى القطن.

فى حين بسؤال زراع العينة البحثية عن ظهور آفات النمو الأولى فى أقطانهم فقد تبين من الدراسة أن حوالى ٤١,٤٩% من عدد زراع العينة البحثية لم تظهر فى أقطانهم إصابة بآفات النمو الأولى بينما تبين من الدراسة أن حوالى ٥٨,٥١% من عدد زراع العينة البحثية قد ظهرت فى أقطانهم إصابة بآفات النمو الأولى منهم حوالى ٢٩,٠٦% ظهرت لديهم إصابة بالحفار وأن حوالى ٢٣,٢٦% ظهرت لديهم إصابة بالدودة القارضة وأن حوالى ١١,٦٢% ظهرت لديهم إصابة بالمن وأن حوالى ٢٣,٢٦% ظهرت لديهم إصابة بالتربس بينما بلغ عدد زراع العينة البحثية الذين ظهرت لديهم إصابة بالعنكبوت الأحمر حوالى ١٢,٧٩%. فى حين بسؤال زراع العينة البحثية عن مدى قيام الزراع الذين لديهم إصابة بآفات النمو الأولى بإجراء العلاج لهذه الآفات ، فقد تبين من الدراسة أن حوالى ٤١,٤٩% من عدد زراع العينة البحثية لم يقوموا بالعلاج وذلك نظراً لعدم ظهور إصابات لديهم. بينما تبين من الدراسة أن حوالى ٥٨,٥١% من عدد زراع العينة البحثية قد قاموا بإجراء العلاج وقد تبين من الدراسة أن حوالى ٥٢,٣٣% من عدد زراع العينة البحثية الذين قاموا بالعلاج قد قاموا باستخدام الطعم السام وأن حوالى ٣٤,٨٨% من عدد زراع العينة البحثية قاموا باستخدام الديتراجيت (الصابون السائل) وهو أحد بدائل المبيدات التى تستخدم فى غسيل القطن لعلاج المن والتربس بينما بلغ عدد زراع العينة البحثية الذين قاموا بالعلاج باستخدام مبيد أو رتس حوالى ١٢,٧٩% وذلك لعلاج العنكبوت الأحمر وقد تبين من الدراسة أن متوسط تكلفة الفدان لعلاج آفات النمو الأولى قد بلغ حوالى ١٥,٠٥ جنيه للفدان. فى حين بسؤال زراع العينة البحثية عن مدى ظهور إصابة بلطع دودة ورق القطن بأقطانهم فقد تبين من الدراسة أن حوالى ١٧,٦٩% من عدد زراع العينة البحثية لم تظهر لديهم إصابة بلطع دودة ورق القطن بينما تبين من الدراسة أن عدد زراع العينة البحثية الذين ظهرت لديهم إصابة بلطع دودة ورق القطن حوالى ٨٢,٣١%. فى حين بسؤال زراع العينة البحثية عن مدى نزول فرق النقاوة اليدوية بأقطانهم وذلك لنقاوة اللطع فقد تبين من الدراسة أن حوالى ١٧,٦٩% من عدد زراع العينة البحثية لم تنزل فرق النقاوة بأقطانهم نظراً لعدم ظهور إصابة باللطع فى أقطانهم . بينما تبين أن عدد زراع العينة البحثية الذين تم نزول فرق النقاوة بأقطانهم قد بلغ حوالى ٨٢,٣١% . وتؤكد توصيات برنامج مكافحة المتكاملة لآفات القطن على ضرورة قيام المرشدين الزراعيين بمداومة إجراء الفحص الحشرى لزراعات القطن وإكتشاف الإصابة بلطع دودة ورق القطن مبكراً ونزول فرق النقاوة اليدوية لنقاوة اللطع عند الوصول إلى الحد الإقتصادى الحرج للإصابة والتخلص منها بالحرق وبذلك يتم منع البيض الموجود بهذه اللطع من الوصول إلى مستوى قفس دودة ورق القطن. وتلعب النقاوة اليدوية

للطع دودة ورق القطن دوراً هاماً فى مكافحة دودة ورق القطن وذلك لو تم تطبيقها بصورة سليمة. وقد تبين من الدراسة أن حوالى ١٠٠% من عدد زراع العينة البحثية لم يقوموا بدفع أى تكاليف بصورة نقدية للتقاوة اليدوية فور إجراء عملية التقاوة اليدوية. ولكن تم تحملها ضمن تكاليف مكافحة الكلية لأفات القطن التى دفعها المزارع فى نهاية الموسم وذلك لأن فرق التقاوة اليدوية فى السنوات الأخيرة كانت من ناحية الجمعية التعاونية الزراعية متعددة الأغراض أى بصفة إدارية أى تأخذ الطابع الرسمى حيث يتم دفع تكاليف هذه الفرق من السلف النقدية التى توزع على الجمعيات التعاونية الزراعية متعددة الأغراض خلال الموسم والذى يقوم بتمويلها بنك التنمية والإئتمان الزراعى أو الجمعية المشتركة بالمركز حيث بدأ التعاون الزراعى فى السنوات الأخيرة يلعب دوراً فى تمويل عملية مكافحة آفات القطن. فى حين بسؤال زراع العينة البحثية عن مدى إضافة السماد الفوسفاتى (سوبر فوسفات الجير الأحادى) فقد تبين من الدراسة أن حوالى ٥٤,٤٤% من عدد زراع العينة البحثية لم يقوموا بإضافة السماد الفوسفاتى بينما بلغ عدد زراع العينة البحثية الذين قاموا بإضافة السماد الفوسفاتى حوالى ٩٤,٥٦%. كما تبين من الدراسة أن حوالى ٧٥,٥٤% من عدد زراع العينة البحثية قد قاموا بإضافة السماد الفوسفاتى أثناء الخدمة (مع الحرث وقبل التخطيط) بينما بلغ عدد زراع العينة البحثية الذين قاموا بإضافة السماد الفوسفاتى فى الخطوط بعد الزراعة حوالى ٢٤,٤٦% كما تبين من الدراسة أن متوسط عدد الشكاير التى تم إضافتها للقدان قد بلغ حوالى ٤ شكاراة للقدان وهو ما يوازى ٢٠٠ كجم سوبر فوسفات الأحادى وهذه الكمية تعادل حوالى ٣٠ وحدة فوسفور كذلك تبين من الدراسة أن متوسط سعر الشكاراة قد بلغ حوالى ١٥,٥ جنيه للشكاراة وبذلك يتبين من خلال الدراسة أن متوسط تكلفة السماد الفوسفاتى للقدان قد بلغ حوالى ٦٢ جنيه للقدان. وتؤكد توصيات برنامج مكافحة المتكاملة لآفات القطن على ضرورة الإهتمام بإضافة السماد الفوسفاتى فى صورة سوبر فوسفاتى الجير الأحادى على أن يتم إضافته أثناء الخدمة مع الحرث وقبل التخطيط وذلك بمعدل ١٥٠ كجم للقدان وهو ما يعادل ٢٢,٥ وحدة فوسفور حيث يودى ذلك إلى تفكيك التربة ورفع نسبة الإنبات كما يلعب دوراً هاماً فى زيادة متوسط الإنتاجية القطنية. فى حين بسؤال زراع العينة البحثية عن مدى إضافة السماد الأزوتى فقد تبين من الدراسة أن حوالى ٤,٧٦% من عدد زراع العينة البحثية لم يقوموا بإضافة السماد الأزوتى. بينما بلغ عدد زراع العينة البحثية الذين قاموا بإضافة السماد الأزوتى حوالى ٩٥,٢٤% أما عن الصورة التى تم عليها إضافة السماد الأزوتى فقد تبين من الدراسة أن حوالى ١٧,١٤% من عدد زراع العينة البحثية قد قاموا بإضافة السماد الأزوتى فى صور اليوريا بينما بلغ عدد زراع العينة البحثية

الذين قاموا بإضافة السماد الأزوتى فى صورة نترات نشادر حوالى ٨٢,٨٦%. كما تبين من الدراسة أن حوالى ٤٥,٧١% من عدد زراع العينة البحثية قد قاموا بإضافته دفعة واحدة بينما بلغ عدد زراع العينة البحثية الذين قاموا بإضافته على دفعتين حوالى ٥٤,٢٩%. كما تبين من الدراسة أن متوسط عدد الشكاير التى تم إضافتها للفدان فى صورة يوريا قد بلغ حوالى ٣ شكاره للفدان وهو ما يوازى ١٥٠ كجم للفدان وهذه الكمية تعادل حوالى ٦٩,٧٥ وحدة أزوت كذلك تبين من الدراسة أن متوسط سعر الشكاره قد بلغ حوالى ٢٧ جنيه للشكاره وقد بلغ متوسط تكلفة العمالة التى قامت بوضع السماد الأزوتى فى صورة يوريا ٥ جنيه للفدان وبذلك يتبين من خلال الدراسة أن متوسط تكلفة السماد الأزوتى فى صورة يوريا قد بلغ حوالى ٨٦ جنيه للفدان. بينما تبين من الدراسة أن متوسط عدد الشكاير التى تم إضافتها للفدان فى صورة نترات نشادر قد بلغ حوالى ٥ شكاير للفدان وهو ما يوازى ٢٥٠ كجم للفدان وهذه الكمية تعادل حوالى ٨٣,٧٥ وحدة أزوت كذلك تبين من الدراسة أن متوسط سعر الشكاره قد بلغ حوالى ٢٤,٥ جنيه للشكاره وقد بلغ متوسط تكلفة العمالة التى قامت بوضع السماد الأزوتى فى صورة نترات نشادر وحوالى ٥ جنيه للفدان وذلك يتبين من خلال الدراسة أن متوسط تكلفة السماد الأزوتى فى صورة نترات نشادر قد بلغ حوالى ١٢٧,٥ ومن هذا يتضح من خلال الدراسة أن متوسط تكلفة الفدان لكلا الصورتين اليوريا والنترات حوالى ١٠٧ جنيه للفدان. وتؤكد توصيات برنامج المكافحة المتكاملة لآفات القطن على الضرورة الإهتمام بإضافة السماد الأزوتى على أن يتم إضافته على دفعتين حيث تكون الدفعة الأولى بمثابة دفعة تشييطية مع رية المحياة والدفعة الثانية تكون مع الريه الثانية. والإهتمام بالتسميد الأزوتى هنا يعنى الإعتدال حيث يراعى عدم الإسراف فى إضافة السماد الأزوتى وكذلك يراعى نوع التربة ودرجة خصوبتها وموعده الزراعة ونوع المحصول السابق وتؤكد التوصيات بإضافته بمعدل ٦٢ وحدة للفدان أزوت حيث أن الإسراف فى إضافة السماد الأزوتى يجعل النبات أخضر غرض ويؤدى إلى حدوث الهياج الخضرى والذى عادة ما يكون على حساب النمو الثمرى فيكون النبات بذلك عرضة للإصابة بدودة ورق القطن فيتأخر فى النضج فيكون عرضة للإصابة ببديدان اللوز ويكون لذلك تأثيراً إقتصادياً سلبياً ملموس فى خفض متوسط الإنتاجية القطنية الفدانية.

فى حين بسؤال زراع العينة البحثية عن مدى إضافة السماد البوتاسى فقد تبين من الدراسة أن حوالى ١٩,٠٤% من عدد زراع العينة البحثية لم يقوموا بإضافة السماد البوتاسى بينما بلغ عدد زراع العينة البحثية الذين قاموا بإضافة السماد البوتاسى قد بلغ حوالى ٨٠,٩٦%. كما تبين من الدراسة أن حوالى ٨٢,٣٥% من عدد زراع العينة البحثية قد قاموا بإضافة السماد

البوتاسى عند التزهير بينما بلغ عدد زراع العينة البحثية الذين قاموا بإضافة السماد البوتاسى مع الخدمة حوالى ١٧,٦٥%. كما تبين من الدراسة أن متوسط عدد الشكاير التى تم إضافتها للفدان قد بلغ حوالى ١ شيكارة للفدان وهو ما يوازى ٥٠ كجم للفدان وهذه الكمية تعادل حوالى ٢٤ وحدة سلفات بوتاسيوم كما تبين أن متوسط سعر الشيكارة قد بلغ حوالى ٥٠ جنيه للشيكارة ومن هذا يتضح من خلال الدراسة أن متوسط تكلفة الفدان للسماد البوتاسى قد بلغ حوالى ٥٠ جنيه للفدان. وتؤكد توصيات برنامج مكافحة المتكاملة لآفات القطن على ضرورة الإهتمام بالتسميد البوتاسى على أن يتم إضافته بمعدل ١ شيكارة للفدان على أن يكون موعد إضافته بعد حوالى ٧٠-٨٥ يوم من الزراعة أى عند ظهور أول زهرة حيث يلعب السماد البوتاسى دوراً هاماً فى زيادة مقاومة النبات للإصابة بالآفات وزيادة حجم اللوزة وزيادة نسبة التفتح وتحسين صفات ونوعية القطن الزهر وبذلك زيادة متوسط الإنتاجية القطنية الفدانية.

كما تبين من خلال الدراسة أن متوسط تكلفة السماد (الفوسفاتى - الأزوتى - البوتاسى) قد بلغ حوالى ٢١٩ جنيه للفدان. فى حين بسؤال زراع العينة البحثية عن مدى إصابة أقطانهم بدودة ورق القطن فقد تبين من الدراسة أن حوالى ١٠٠% من عدد زراع العينة البحثية قد ظهرت بأقطانهم إصابة بدودة ورق القطن فى حين بسؤال زراع العينة البحثية عن متوسط تكلفة مكافحة دودة ورق القطن التى دفعها المزارع للجمعية (رش الفقس) فقد تبين أنه بلغ حوالى ٣٩,٩١ جنيه للفدان فى حين بسؤال زراع العينة البحثية عن كمية محلول الرش باللتر التى تقوم الجمعية برشة فقد تبين أنه بلغ حوالى ٤٠ لتر للفدان بالرشاشات الظهرية المتطورة فى حين بسؤال زراع العينة البحثية عن مدى قيام الزراع بالرش على حسابهم الخاص لمكافحة دودة ورق القطن فقد تبين من الدراسة أن حوالى ١٠٠% من عدد زراع العينة البحثية قد قاموا بالرش على حسابهم الخاص فى حين بسؤال زراع العينة البحثية عن متوسط تكلفة الفدان لمكافحة دودة ورق القطن على حساب المزارع الخاص فقد تبين من الدراسة أنه بلغ حوالى ٦٠ جنيه للفدان فى حين بسؤال زراع العينة البحثية عن مدى تأثير الإصابة بدودة ورق القطن على متوسط الإنتاجية القطنية الفدانية فقد تبين من الدراسة أن حوالى ٢٤,٤٩% من عدد زراع العينة البحثية كان تأثير الإصابة على أقطانهم بنسبة منخفضة وأن حوالى ٣٠,٦١% من عدد زراع العينة البحثية كان تأثير الإصابة على أقطانهم بنسبة متوسطة.

بينما بلغ عدد زراع العينة البحثية الذين كان تأثير الإصابة بأقطانهم بنسبة مرتفعة حوالى ٤٤,٨٩% فى حين بسؤال زراع العينة البحثية عن مدى ظهور إصابة بديدان اللوز بأقطانهم فقد تبين من الدراسة أن حوالى ١٠٠% من عدد زراع العينة البحثية قد ظهرت

بأقطنهم إصابة بديدان اللوز القرنفلية والشوكية بينما لم تكون هناك نسبة تذكر للإصابة بدودة اللوز الأمريكية في حين بسؤال زراع العينة البحثية عن متوسط تكلفة مكافحة ديدان اللوز التي دفعها المزارع للجمعية (الرش الدوري) أو (الرش الوقائي) فقد تبين من الدراسة أنه بلغ حوالى ٨٩,٧٩ جنيه للفدان كما هو موضح بجدول (٧٢) في حين بسؤال زراع العينة البحثية عن مدى قيام الزراع برش ديدان اللوز على حسابهم الخاص فقد تبين من الدراسة أن حوالى ١٠٠% من عدد زراع العينة البحثية قامو بالرش على حسابهم الخاص لمكافحة ديدان اللوز كما هو موضح بجدول (٧٢) في حين بسؤال زراع العينة البحثية عن متوسط تكلفة رش المزارع على حسابهم الخاص لمكافحة ديدان اللوز فقد تبين من الدراسة أنه بلغ حوالى ٦٩,٥ جنيه للفدان في حين بسؤال زراع العينة البحثية عن مدى قيام الزراع باستخدام موتورات ٦٠٠ لتر في مكافحة آفات القطن فقد تبين من الدراسة أن حوالى ١٨,٣٦% من عدد زراع العينة البحثية لم يقوموا باستخدام موتورات ٦٠٠ لتر في رش آفات القطن بينما تبين أن حوالى ٨١,٦٤% من عدد زراع العينة البحثية قد قاموا باستخدام موتورات ٦٠٠ لتر في رش آفات القطن - جدول (٧٢).

وتؤكد توصيات برنامج مكافحة المتكاملة لآفات القطن على ضرورة استخدام الرشاشات الظهرية المتطورة وعدم استخدام موتورات ٦٠٠ لتر إلا في حالة رش البدائل لمكافحة آفات النمو الأولى حيث أثبتت نتائج بعض الدراسات أن الرش باستخدام موتورات ٦٠٠ لتر يؤدي إلى فقد حوالى ٥٠-٦٠% من محلول الرش على الأرض وذلك نظراً لكبير حجم قطرات محلول الرش. ومما لاشك فيه أن آلات الرش الأرضي للمبيدات قد شهدت في الأعوام القليلة الماضية تطوراً كبيراً يهدف إلى الإتيان نحو خفض حجوم الرش المستخدمة في مكافحة الآفات وزيادة إنتاجية الآلة (فدان/ ساعة) وخفض تكلفة الرش للفدان بالمقارنة بوسائل الرش الأخرى والحد من تلوث البيئة بالعمل على تقليل الفاقد بين النباتات أو المنجرف بالهواء في حين بسؤال زراع العينة البحثية عن رأي الزراع في الرش باستخدام الرشاشات الظهرية المتطورة فقد تبين من الدراسة أن حوالى ٤٢,٨٦% درجة مقبول وأن حوالى ٢٨,٥٧% درجة جيد وأن حوالى ١٠,٢٠% درجة جيد جداً بينما بلغ عدد زراع العينة البحثية الذين كانت إجابتهم إمتياز حوالى ١٨,٣٧% في حين بسؤال زراع العينة البحثية عن رأي الزراع في برنامج مكافحة المتكاملة لآفات القطن فقد تبين من الدراسة أن حوالى ٣١,٩٧% درجة مقبول وأن حوالى ٢٧,٨٩% درجة جيد وأن حوالى ١٢,٩٢% درجة جيد جداً بينما بلغ عدد زراع العينة البحثية الذين كانت إجابتهم إمتياز حوالى ٢٧,٢٢% في حين بسؤال زراع العينة البحثية عن

موعد جنى القطن فقد تبين من الدراسة أن حوالى ٣٦,٧٣% من عدد زراع العينة البحثية قد قاموا بجنى القطن فى النصف الأول من شهر سبتمبر حيث يتسم الصنف المنزرع (جيزة ٨٩) بأنه مبكر النضج بينما تبين من الدراسة أن عدد الزراع الذين قاموا بجنى القطن فى النصف الثانى من شهر سبتمبر قد بلغ حوالى ٦٣,٢٧% . حيث تؤكد توصيات برنامج مكافحة المتكاملة لأفات القطن على إتباع تعليمات الجنى المحسن حيث يتم إجراء الجنية الأولى عندما تصل نسبة اللوز المتفتح ٥٠-٦٠% من اللوز الكلى على النباتات مع مراعاة أن يتم تشيير القطن المجنى فى الصباح الباكر (عب الندى) على مفارش مع التقليب والفرقة والتنظيف من القشير والمبرومة والفصوص الجافة والمصابة للوقاية من التلف حيث أن ترك اللوز المتفتح بدون جنى فى هذه الحالة يؤدي إلى تلف شديد لصفات التيلة ويتم إجراء الجنية الثانية بعد تكامل تفتح اللوز الناضج على النباتات ومن أهم مزايا الجنى المحسن حصول المزارع على رتبة عالية وضمان عدم بقاء اللوز المتفتح مبكراً فترة طويلة بدون جنى وتعرضه للعوامل الجوية مما يؤثر على صفاته الغزلية أو تساقطه على الأرض وإختلاطه بالأتربة مما يؤدي إلى ضياع جزء من المحصول وإتخفاض رتبته ويتم المحافظة على القطن من التلوث بتعبئة القطن فى عبوات خيش نظيفة وعدم إستخدام سكاير بلاستيك عند الجنى أو عبوات غير نظيفة بصفة عامة وكذلك عدم إستخدام أى خيوط صناعية فى حياكة الأكياس وإستخدام الدويارة المصنعة من القطن لأهمية ذلك فى المحافظة على القطن من التلوث. فى حين يسؤال زراع العينة البحثية عن متوسط تكلفة الجنية الأولى لفدان القطن فقد تبين أنه بلغ حوالى ٢١٠ جنيه للفدان بعدد عمال قدر بحوالى ٢٨ عامل للفدان وقد قدر متوسط أجر العامل بحوالى ٧,٥ جنيه للعامل فى حين يسؤال زراع العينة البحثية عن متوسط تكلفة الجنية الثانية لفدان القطن تبين أنه بلغ حوالى ١٢٣,٥ جنيه للفدان بعدد عمال قدر بحوالى ١٧ عامل للفدان وقد قدر متوسط أجر العامل بحوالى ٧,٢٥ جنيه للعامل. ويرجع إرتفاع متوسط أجر العامل فى الجنية الأولى عن الجنية الثانية إلى التناقص على العمالة الزراعية خلال الفترة التى تتم فيها الجنية الأولى (حيث تتسم الزراعة بالموسمية) ومن هذا يتبين من الدراسة أن متوسط تكلفة الفدان للجنتين (الأولى والثانية) أنه بلغ حوالى ٣٣٣,٢٥ جنيه للفدان. فى حين يسؤال زراع العينة البحثية عن متوسط تكلفة الأكياس التى تم تعبئة القطن فيها فقد تبين من الدراسة أنه بلغ حوالى ٤٨ جنيه للفدان بعدد أكياس بلغ حوالى ٦ أكياس للفدان وقد قدر متوسط سعر الكيس بحوالى ٨ جنيه للكيس. فى حين يسؤال زراع العينة البحثية عن متوسط تكلفة التسويق للفدان التى تم دفعها للمجمع نظير أعمال الحراسة والوزن وإستخراج علم الوزن فقد تبين من الدراسة أنه بلغ حوالى ٣٠ جنيه للفدان. فى حين يسؤال

زراع العينة البحثية عن متوسط تكلفة نقل الأكياس إلى المجمع فقد تبين من الدراسة أنه بلغ حوالي ٢٣ جنيه للفدان - جدول (٧٢).

في حين بسؤال زراع العينة البحثية عن متوسط كمية الإنتاج في الجنية الأولى فقد بلغ ٥ قنطار للفدان بينما بلغ حوالي ٣,٥٧ قنطار للفدان في الجنية الثانية ومن هذا يتبين من الدراسة أن متوسط كمية الإنتاج للفدان في الجنيتين قد بلغ حوالي ٨,٥٧ قنطار للفدان. في حين بسؤال زراع العينة البحثية عن متوسط سعر بيع القطن فقد تبين من الدراسة أن متوسط سعر بيع القطن في الجنية الأولى قد بلغ حوالي ٤٠٥ جنيه للقنطار بينما بلغ في الجنية الثانية حوالي ٣٩٣ جنيه للقنطار بمتوسط سعر بلغ حوالي ٣٩٩ جنيه للقنطار للجنيتين كما تبين من الدراسة أن إجمالي الثمن الذي تسلمه المزارع قد بلغ حوالي ٣٤٢٨,٠١ جنيه للفدان. كما تبين من الدراسة أن إجمالي التكاليف الإنتاجية القطنية المتغيرة قد بلغ حوالي ١٢٧٦ جنيه للفدان. كما تبين من الدراسة أن متوسط صافي العائد الفداني القطني قد بلغ حوالي ٢١٥٢ جنيه للفدان. كما تبين من الدراسة أن متوسط ماتحملة المزارع من تكاليف مكافحة آفات القطن من ناحية الجمعية بمعنى متوسط مادفعه نظير الرش الدوري ورش الفقس قد بلغ حوالي ١٢٩,٧٠ جنيه للفدان بينما بلغ متوسط ماتحملة الدولة حوالي ١٠٠ جنيه للفدان وبلغ متوسط مادفعه المزارع للرش على حسابه الخاص (الفقس + الدوري) حوالي ١٢٩,٥ جنيه للفدان ، كما تبين من الدراسة أن متوسط تكلفة الرش الإجمالية للفدان (الجمعية - المزارع - الدولة) قد بلغ حوالي ٣٥٩,٢ جنيه للفدان. في حين بسؤال زراع العينة البحثية عما إذا كان الزراع قد قاموا بحرق حطب القطن في نهاية الموسم فقد تبين من الدراسة أن حوالي ٧٨,٩١% من عدد زراع العينة البحثية لم يقوموا بحرق حطب القطن وقد أرجعوا ذلك إلى خوف المزارع من تحمل المخالفة التي تحرر للمزارع الذي يقوم بحرق الحطب حيث يسبب تلوث البيئة بينما تبين من الدراسة أن حوالي ٢١,٠٩% من عدد زراع العينة البحثية قد قاموا بحرق حطب القطن وقد أرجعوا ذلك إلى التخلص من بديدان اللوز الكامنة باللوز. وتؤكد توصيات برنامج مكافحة المتكاملة لآفات القطن على ضرورة التخلص من الأحطاب بالحرق أو على الأقل تمشيط وحرق اللوز العالق بالأحطاب وذلك للتخلص من بديدان اللوز التي تكون في طور السكون داخل اللوز حيث يقلل ذلك من الإصابة ببديدان اللوز في الموسم القطنى القادم. في حين بسؤال زراع العينة البحثية عما إذا كان حرق الحطب سوف يقلل من الإصابة ببديدان اللوز في الموسم القطنى القادم فقد تبين من الدراسة أن حوالي ٨,٨٤% من عدد زراع العينة البحثية قد أجابوا بأن حرق الحطب لا يقلل من الإصابة في الموسم القطنى القادم بينما بلغ عدد زراع العينة الذين أجابوا بأن حرق الحطب يقلل

من الإصابة بديدان اللوز حوالي ٩١,١٦%. فى حين بسؤال زراع العينة البحثية عما إذا كان
الزراع سوف يقوموا بزراعة القطن فى الموسم القادم فقد تبين من الدراسة أن حوالي ١٣,٦١%
من عدد زراع العينة لن يقوموا بزراعة القطن فى الموسم القادم وقد أرجعوا ذلك إلى بعض
الأسباب والتي من أهمها طول مدة مكث محصول القطن بالأرض مقارنة بالمحاصيل الأخرى
ونقص الإنتاج وإرتفاع التكاليف بينما بلغ عدد زراع العينة البحثية الذين سوف يقوموا بزراعة
القطن فى الموسم القطنى القادم حوالي ٨٦,٣٩%. وقد أرجعوا ذلك إلى بعض الأسباب والتي
من أهمها زيادة الإنتاجية القطنية الفدانية وإعتبار القطن محصول نقدي وأنه محصول يتحمل
الإصابة بالآفات الحشرية والأمراض علاوة على تحمل الدولة جزء من تكاليف البذرة والمبيدات
المستخدمة فى مكافحة آفات القطن وذلك مقارنة بالمحاصيل الأخرى فى حين بسؤال زراع
العينة البحثية عن المحصول البديل الذى سوف يقوم المزارع بزراعته فى حالة عدم زراعة
القطن فقد تبين من الدراسة أن حوالي ٦,٨% من عدد زراع العينة البحثية سوف يقوم بزراعة
محصول الأرز كما تبين أن حوالي ٤٨,٢٩% من عدد زراع العينة البحثية يوف يقوموا بزراعة
محصول القرع (لب كوسة) حيث يشتهر مركز أبو المطامير بزراعة هذا المحصول كما تبين
أن حوالي ٣١,٢٩% من عدد زراع العينة البحثية سوف يقوم بزراعة محصول البطاطس
الصيفى والذى يشتهر أيضاً مركز أبو المطامير بزراعته بينما بلغ عدد الزراع الذين سوف
يقوموا بزراعة محصول الفاصوليا الصيفى حوالي ١٣,٦٢% من عدد زراع العينة البحثية -
جدول (٧٢).

ومن العرض السابق لهذه الفئة الحيازية يتبين أن متوسط إجمالى التكاليف الإنتاجية
الكلية القطنية المتغيرة قد بلغ حوالي ١٢٧٦ جنيه للفدان . فى حين بلغ متوسط الإنتاجية القطنية
الفدانية حوالي ٨,٥٧ قنطار للفدان حيث بلغ متوسط تكلفة القنطار من التكاليف الإنتاجية الكلية
القطنية المتغيرة حوالي ١٤٨,٨٩ جنيه للقنطار . فى حين تبين من الدراسة أن متوسط تكلفة
الرش التى تحملها المزارع من الجمعية (القمس - الدورى) قد بلغ حوالي ١٢٩,٧٠ جنيه للفدان
بمتوسط بلغ حوالي ١٥,١٣ جنيه للقنطار . فى حين بلغ متوسط تكلفة الرش التى تحملتها الدولة
(القمس - الدورى) حوالي ١٠٠ جنيه للفدان بمتوسط بلغ حوالي ١١,٦٧ جنيه للقنطار. فى حين
بلغ متوسط ماتحملة المزارع من تكاليف رش (القمس - الدورى) على حسابه الخاص حوالي
١٢٩,٥ جنيه للفدان بمتوسط بلغ حوالي ١٥,١١ جنيه للقنطار وهذه هى التكلفة التى يتدخل بها
المزارع من ناحيته. فى حين بلغ متوسط إجمالى التكاليف الإجمالية للمكافحة (تكلفة رش

المزارع ناحية الجمعية - تكلفة رش المزارع على حسابها الخاص - تكلفة الدولة (حوالى ٣٥٩,٢ جنيه للفدان بمتوسط بلغ حوالى ٤١,٩١ جنيه للقنطار. وهى تمثل حوالى ٢٨,١٥% من إجمالى التكاليف الإنتاجية القطنية المتغيرة.

ثالثاً: توصيب العينة البحثية بمركز جناكليس للفئة الحيازية

الأولى من ٣-١ فدان

تمهيد

تم إجراء هذه الدراسة على عينة بحثية تم إختيارها بطريقة عشوائية لمزارع القطن بمركز جناكليس للفئة الحيازية الأولى من ٣-١ فدان وهذه العينة موزعة على الجمعيات التعاونية الزراعية متعددة الأغراض والتي تم إختيارها أيضاً بطريقة عشوائية وهى (غراقة شعيب - المهديّة- المركب - ثروت - جناكليس - النمرية) ويبين جدول رقم (٧٣) عدد زراع العينة البحثية ومساحة القطن المنزرع لزراع العينة البحثية بكل جمعية من جمعيات العينة البحثية

جدول ٧٣- عدد جمعيات وزراع العينة البحثية ومساحة القطن بمركز جناكليس للفئة الحيازية الأولى من

٣-١ فدان

الجمعيات المتغيرات	غراقة شعيب	المهديّة	المركب	ثروت	جناكليس	النمرية	الإجمالى
عدد الزراع	١	٥	٥	٧	٥	٧	٣٠
مساحة القطن فدان	١	٦,١٢	٦,١٢	١٠	٨,١٢	٨,١٢	٤١

المصدر: جمعت وحسبت من إستمارات الإستبيان موسم قطن ٢٠٠٠.

وقد تبين من خلال الدراسة أن عدد زراع العينة البحثية بهذه الفئة الحيازية قد بلغ حوالى ٣٠ مزارع وبلغت المساحة القطنية المنزرعة حوالى ٤١ فدان كما هو موضح فى جدول (٧٣).

جدول ٧٤ - عرض وتبويب لعناصر التكاليف الإنتاجية القطنية المتغيرة في ظل برنامج مكافحة المتكاملة
لآفات القطن للعينة البحثية وذلك للفترة الحيازية الأولى من ١ - ٣ فدان بمركز جناكليس

موسم ٢٠٠٠

عدد المزارعين	الحيازة الكلية		تكاليف الخدمة				مساحة القطن		عدد
	ط	ف	التكلفة الإجمالية	لف القطن	تخطيط	الحرث	ف	ط	
٣٠	-	٧٩	٧٠,٥	٠,١٤	١١,٥	٤٥	٤١	-	٨
			٢٥						١٧
			٣١,٢٥						٥

جدول ٧٤ - تكملة

هل قمت بالخف مرة أو مرتين	تكاليف الترقيع			هل قمت بالترقيع	ماهو السبب	كيف كانت نسبة الإنبات	تكاليف الزراعة			ماهو رأيك في البذرة
	التكلفة الإجمالية	قيمة التقاوى	كمية التقاوى				التكلفة الإجمالية	أجر العامل	عدد العمال	
١-٢١	٥	٥	٤	١-٢٢	٣,٢,١	١-٨	١٨	٦	٣	١-٥
٢-٩				٢-٨	٣,٢,١	٣-٢٢				٢-٣
										٣-١٨
										٤-٤

جدول ٧٤ - تكملة

هل قمت برى القطن بالسولار	تكاليف العزيق				تكاليف الخف			ماهو موعد الخف بعد الزراعة
	التكلفة الإجمالية	أجر العامل	عدد العمال للمرة	عدد المرات	التكلفة الإجمالية	أجر العامل	عدد العمال	
١-٢٠	٢١٠	١٠,٥	٤	٥	١٥	٥	٣	٢١ بعد شهر ونصف من الزراعة الأولى بعد شهر من الزراعة الثانية بعد ١٠ أيام من الأولى
٢-١٠								

جدول ٧٤ - تكملة

هل ظهرت بأرضك إصابة بآفات القطن الأولى	هل تساعد المرشد فى أعمال المصايد	هل المرشد الزراعى يقوم بعمله على الوجه الأكمل	هل قمت بنقع ثمن المصيدة نقداً للجمعية	هل معدل إصطياد المصايد فعال فى مكافحة آفات القطن	ماهو معدل إصطياد المصايد للقرنشات	ماهو رأيك فى المصايد	تكاليف الري بالسولار				
							التكلفة الإجمالية	تكاليف المرة	سعر التر (قرش)	كمية السولار (بالتر)	عدد المرات
١-١٦	١-٧	١-٦	١-٣٠	١-٩	١-٧	١-٦	١٢	٤	٠,٤٠	١٠	٣
٢-١٤	٢-٢٣	٢-٢٤		٢-٢١	٢-٦	٢-٨					
					٣-١٧	٣-٤					
						٤-١٢					

هل قمت برش ديدان اللوز على حسابك	تكلفة مكافحة ديدان اللوز التي دفعها المزارع للجمعية	هل ظهرت ديدان اللوز			ماهو تأثير الإصابة بدودة ورق القطن على الإنتاج	تكلفة رش دودة ورق القطن على حساب المزارع	هل قمت برش دودة ورق القطن على حسابك
		أمريكية	شوكية	قرنفلية			
٢-٣٠	٦٠,٢٢	-	٢-٣٠	٢-٣٠	١-٢٢ ٢-٥ ٣-٣	٦٠,٤٨	٢-٣٠

جدول ٧٤- تكملة

تكلفة الجنية الأولى			ماهو موعد جني القطن	ماهو رأيك في برنامج المكافحة المتكاملة لآفات القطن	ماهو رأيك في الرشاشات الظهيرية المتطورة	هل قمت باستخدام موتورات ٦٠٠ لتر	تكلفة رش ديدان اللوز على حساب المزارع
التكلفة الإجمالية	أجر العامل	عدد العمال					
١٩٥	٧,٥	٢٦	١١ مزارع ١/٢ سبتمبر الأول	١-٤ ٢-٨	١-٤ ٢-١٦	١-٨ ٢-٢٢	٥٠
			١٩ مزارع ١/٢ سبتمبر الثاني	٣-٦ ٤-١٢	٣-٦ ٤-٤		

جدول ٧٤- تكملة

كمية الإنتاج			تكاليف التسويق	تكلفة نقل الأكياس	تكلفة الأكياس			تكلفة الجنيين	تكلفة الجنية الثانية		
كلى	ثانية	أولى			التكلفة الإجمالية	السعر	العدد		التكلفة الإجمالية	أجر العامل	عدد العمال
٦,٨٨	٢	٤,٨٨	٢٥	٢٦,٨٧	٤٠	٨	٥	٢٧٣	٧٨	٦,٥	١٢

جدول ٧٤- تكملة

إجمالي التكاليف للدولة والمزارع من ناحية الجمعية وعلى حسابها	إجمالي رش المزارع على حسابها (فقس+ نورى)	إجمالي الدولة	إجمالي ماتحملة المزارع للفقس والنورى من ناحية الجمعية	صافى العائد	إجمالي التكاليف	سعر بيع القطن		
						إجمالي الثمن	ثانية	أولى
٣٣٥,٤٨	١١٠,٤٨	١٠٠	١٢٥	١٥٩٥,٧٢	١١٧٨,٢٠	٢٧٧٣,٩٢	٣٨٩	٤٠٩

جدول ٧٤- تكملة

هل قمت بحرق الحطب	ماهو السبب	هل حرق الحطب يقلل من الإصابات بديدان اللوز	هل سوف تزرع القطن في العام القادم	ماهو السبب	في حالة عدم زراعة القطن ناوى تزرع ايه
١-٢٧	١ - ٢٧	١-١٠	١ - ٧	٧	١-٨
٢-٣		٢-٢٠	٢ - ٢٣		٢-١٥
	١ - ٣				٣-٥
				٢٣	٤-٢
					١
					٢
					٣
					٤
				٥	

المصدر: جمعت وحسبت من إستمارة الإستبيان موسم قطن ٢٠٠٠.

وقد تبين من خلال الدراسة البحثية أن متوسط تكلفة الخدمة لمحصول القطن بلغ حوالى ٧٠,٥ جنيه للفدان. فى حين تبين أن متوسط تكلفة التقاوى بلغ حوالى ٣١,٢٥ جنيه للفدان . فى حين بسؤال زراع العينة البحثية عن موعد زراعة القطن فقد تبين من الدراسة أن حوالى ٢٦,٦٧% من عدد زراع العينة البحثية قد قاموا بزراعة القطن فى النصف الثانى من شهر مارس وأن حوالى ٥٦,٦٧ من عدد زراع العينة البحثية قد قاموا بزراعة القطن فى النصف الأول من شهر أبريل بينما بلغ عدد زراع العينة البحثية الذين قاموا بزراعة القطن فى النصف الثانى من شهر أبريل حوالى ١٦,٦٦%. بينما تؤكد توصيات برنامج مكافحة المتكاملة لآفات القطن بضرورة إرشاد الزراع إلى زراعة القطن مبكراً بحيث تكون زراعة القطن فى الوجه القبلى فى النصف الثانى من شهر فبراير والوجه البحرى فى النصف الثانى من شهر مارس وذلك لأن زراعة القطن مبكراً تلعب دوراً هاماً فى مكافحة آفات القطن حيث تجعله ينمو مبكراً فينجو من الإصابة بدودة ورق القطن وينضج مبكراً فينجو من الإصابة بديدان اللوز والتى تسبب خسارة إقتصادية ملموسة حيث تقلل الإصابة بأفات القطن من متوسط الإنتاجية القطنية الفدانية- جدول (٧٤).

فى حين بسؤال زراع العينة البحثية عن رأى المزارع فى زراعة القطن باستخدام البذرة منزوعة الزغب والمعاملة بالحامض فقد تبين من الدراسة أن حوالى ١٦,٦٦% درجة مقبول وأن حوالى ١٠% درجة جيد وأن حوالى ٦٠% درجة جيد جداً بينما بلغ عدد زراع العينة البحثية الذين كانت إجابتهم إمتياز حوالى ١٣,٣٤% كما هو موضح بجدول (٧٤). وتقوم وزارة الزراعة حالياً ضمن برنامج مكافحة المتكاملة لآفات القطن بتوفير بذرة القطن منزوعة الزغب والمعاملة بالحامض بحيث يتم وضع حوالى من ٤-٥ بذور بكل جورة وبذلك يتم توفير كمية التقاوى المستخدمة فى زراعة القطن وبالتالي يتم توجيه هذه الكميات التى تم توفيرها إلى صناعة الزيوت والأعلاف. وتوصى وزارة الزراعة المصرية بزراعة حوالى ٢٠ كجم بذرة للفدان بينما كانت فى الأعوام التى سبقت تطبيق برنامج مكافحة المتكاملة لآفات القطن تصل كمية التقاوى المنزرعة بالفدان حوالى ٧٠-٨٠ كجم بذرة.

فى حين ويسؤال زراع العينة البحثية عن متوسط تكلفة الزراعة لفدان القطن فقد تبين من الدراسة أنه بلغ حوالى ١٨ جنيه للفدان.

فى حين ويسؤال زراع العينة البحثية عن نسبة الإنبات فقد تبين من الدراسة أن حوالى ٢٦,٦٧% من عدد زراع العينة البحثية كانت نسبة الإنبات بزراعتهم منخفضة وبسؤالهم عن سبب إنخفاض نسبة الإنبات فقد أرجعوا ذلك إلى سوء الخدمة لأرض القطن وقلة عدد البنور

التي تم وضعها بالجودة والزراعة في الجو غير المعتدل مما أدى إلى إنخفاض نسبة الإنبات بينما بلغ عدد الزراع الذين كانت نسبة الإنبات بزراعتهم مرتفعة حوالي ٧٣,٣٣% من عدد زراع العينة البحثية وبسؤالهم عن سبب إرتفاع نسبة الإنبات فقد أرجعوا ذلك إلى الخدمة الجيدة لأرض القطن وإضافة سماد السوبرفوسفات مع الخدمة لأرض القطن والزراعة في الجو المعتدل مما أدى إلى إرتفاع نسبة الإنبات. وتؤكد توصيات برنامج مكافحة المتكاملة لآفات القطن على ضرورة إرشاد الزراع نحو إخلاء أرض القطن مبكراً مع إجراء الخدمة الجيدة والتشميس وإضافة سماد السوبرفوسفات مع عملية الخدمة ووضع عدد البذور المناسب بالجورة وبالعمق المناسب والزراعة في الموعد المناسب ويفضل إتباع طريقة الدمس في الزراعة وبذلك ترتفع نسبة الإنبات.

في حين يسؤال زراع العينة البحثية عن مدى قيامهم بإجراء عملية الترقيع للقطن فقد تبين من الدراسة أن حوالي ٧٣,٣٣% من عدد زراع العينة البحثية لم يقوموا بإجراء عملية الترقيع وذلك نظراً لإرتفاع نسبة الإنبات بينما بلغ عدد الزراع الذين قاموا بإجراء عملية الترقيع حوالي ٢٦,٦٧% جدول (٧٤). وقد بلغ متوسط تكلفة الترقيع لفدان القطن حوالي ٥ جنيه للفدان. في حين يسؤال زراع العينة البحثية عن قيامهم بإجراء الخف مرة واحدة أو مرتين فقد تبين أن حوالي ٧٠% من عدد زراع العينة البحثية قاموا بإجراء الخف مرة واحدة حيث تم إجراء الخف بعد حوالي شهر ونصف من الزراعة بينما بلغ عدد زراع العينة البحثية الذين قاموا بإجراء الخف مرتين حوالي ٣٠% حيث تم إجراء الخف الأول بعد حوالي شهر من الزراعة بينما تم إجراء الخف الثاني بعد حوالي ١٠ أيام من الخف الأول أي بعد ٤٠ يوم من الزراعة، وتؤكد توصيات برنامج مكافحة المتكاملة لآفات القطن على ضرورة الإهتمام بإجراء عملية الخف حيث يتم إجراء الخف مرة واحدة على أن يكون الخف بعد حوالي ٢١ إلى ٢٨ يوم من الزراعة. وذلك لأن الخف المبكر يجعل نبات القطن يقوم بالتفرع على إرتفاع منخفض وبالتالي يحمل نبات القطن أفرع ثمرين على إرتفاع منخفض ويكون هناك تكوين لوز مبكر ينجو من الإصابة بدودة ورق القطن وديدان اللوز وهذا مايسمى (حجر النبات) كما أن الخف المبكر يمنع سرولة نبات القطن أي حدوث الهياج الخضري والذي عادة ما يكون على حساب النمو الثمري ويكون عرضة للإصابة بالآفات القطنية حيث يحدث زيادة في طول النبات دون تكوين أفرع ثمرية بالمنطقة السفلى على نبات القطن حيث أن الأفرع الثمرية الأولى التي تتكون مبكراً يكون لها تأثيراً إقتصادياً، مباشراً وملموس على زيادة متوسط الإنتاجية الفدائية. وقد تبين من الدراسة أن متوسط تكلفة الخف لفدان القطن قد بلغ حوالي ١٥ جنيه للفدان. وقد تبين من

الدراسة أن متوسط تكلفة العزيق لفدان القطن بلغ حوالى ٢١٠ جنيه للفدان جدول (٧٤). وتؤكد توصيات برنامج مكافحة المتكاملة لآفات القطن على ضرورة الإهتمام بالتخلص من الحشائش سواء كان ذلك بالعزيق أو النقاوة باليد وذلك لأن الحشائش تعتبر مأوى لآفات القطن حيث تقوم بوضع البيض عليها ثم تنتقل بعد ذلك الآفات الحشرية إلى المحصول الرئيسى (القطن) وبذلك فإن نقاوة الحشائش والتخلص منها بالحرق يعتبر أحد العناصر الهامة لبرنامج مكافحة المتكاملة لآفات القطن. فى حين بسؤال زراع العينة البحثية عن مدى قيامهم بإجراء رى القطن بالسولار أى إضافة السولار مع ماء الرى فقد تبين من الدراسة أن حوالى ٣٣,٣٣% من عدد زراع العينة البحثية قامو برى القطن بالسولار بينما بلغ عدد زراع العينة البحثية الذين لم يقوموا برى القطن بالسولار حوالى ٦٦,٦٧%. وقد يرجع ذلك إلى قصور الدور الإرشادى الذى يتعين أن يقوم به جهاز الإرشاد الزراعى بضرورة توعية المزارعين برى القطن بالسولار.

وتؤكد توصيات برنامج مكافحة المتكاملة لآفات القطن على ضرورة رى القطن بالسولار بمعدل ١٥-٢٠ لتر للفدان يضاف مع ماء الرى وذلك نظراً لأهميته فى التأثير على عذارى ويرقات دودة ورق القطن. وقد تبين من الدراسة أن متوسط تكلفة رى فدان القطن بالسولار قد بلغ حوالى ١٢ جنيه للفدان. فى حين بسؤال زراع العينة البحثية عن رأى المزارع فى وضع مصائد الجاذبات الجنسية لذكور الفراشات بأرض القطن فقد تبين من الدراسة أن حوالى ٢٠% درجة مقبول وأن حوالى ٢٦,٦٧% درجة جيد وأن حوالى ١٣,٣٣% درجة جيد جداً بينما بلغ عدد زراع العينة البحثية الذين كانت إجابتهم إمتياز حوالى ٤٠% فى حين بسؤال زراع العينة البحثية عن معدل إصطياد المصائد فقد تبين من الدراسة أن حوالى ٢٣,٣٣% كانت قراءة المصائد عندهم منخفضة وأن حوالى ٢٠% كانت قراءة المصائد عندهم متوسطة بينما بلغ عدد زراع العينة البحثية الذين كانت قراءة المصائد عندهم مرتفعة حوالى ٥٦,٦٧%. فى حين بسؤال زراع العينة البحثية عن معدل إصطياد المصائد إذا كان فعال فى مكافحة آفات القطن من عدمه فقد تبين من الدراسة أن حوالى ٣٠% أجابو بعدم فاعلية المصائد وحدها فى مكافحة آفات القطن بينما أجاب حوالى ٧٠% من عدد زراع العينة البحثية بفاعلية المصائد فى مكافحة آفات القطن بالإضافة إلى بعض العوامل الأخرى. فى حين بسؤال زراع العينة البحثية عن دفع ثمن المصيدة نقداً إلى الجمعية فور تركيبها من عدمه فقد تبين من الدراسة أن حوالى ١٠٠% من عدد زراع العينة البحثية لم يقوم بدفع ثمن المصيدة بصورة مباشرة نقداً إلى الجمعية ولكن قد تكون محملة ضمن تكاليف مكافحة التى يدفعها المزارع فى نهاية الموسم. فى حين بسؤال زراع العينة البحثية عن مدى قيام المرشد الزراعى بأعمال المصائد بشكل مناسب أم لا فقد

تبين من الدراسة أن حوالي ٢٠% من عدد زراع العينة البحثية كان رأيهم أن المرشد الزراعي لم يقوم بأعمال المصايد على الوجه الأكمل بينما تبين من الدراسة أن حوالي ٨٠% من عدد زراع العينة البحثية كان رأيهم أن المرشد الزراعي يقوم بأعمال المصايد بشكل مناسب. في حين بسؤال زراع العينة البحثية عن مدى قيام المزارع بمساعدة المرشد الزراعي في أعمال المصايد. فقد تبين من الدراسة أن حوالي ٢٣,٣٣% من عدد زراع العينة البحثية لم يقوم بمساعدة المرشد الزراعي في أعمال المصايد بينما تبين من الدراسة أن حوالي ٧٦,٦٧% من عدد زراع العينة البحثية يقوم بمساعدة المرشد الزراعي في أعمال المصايد - جدول (٧٤).

ويرجع ذلك إلى مدى إقتناع المزارع بالمصايد كوسيلة من وسائل مكافحة كما يرجع ذلك إلى مدى الثقافة الزراعية لدى مزارعي القطن.

في حين بسؤال زراع العينة البحثية عن ظهور آفات النمو الأولى في أقطانهم فقد تبين من الدراسة أن حوالي ٥٣,٣٣% من عدد زراع العينة البحثية لم تظهر في أقطانهم إصابة بآفات النمو الأولى بينما تبين من الدراسة أن حوالي ٤٦,٦٧% من عدد زراع العينة البحثية قد ظهرت في أقطانهم إصابة بآفات النمو الأولى منهم حوالي ٢٨,٦% ظهرت لديهم إصابة بالحفار وأن حوالي ٢١,٤٢% ظهرت لديهم إصابة بالدودة القارضة وأن حوالي ٢١,٤٢% ظهرت لديهم إصابة بالمن وأن حوالي ١٤,٢٨% ظهرت لديهم إصابة بالتربس بينما بلغ عدد زراع العينة البحثية الذين ظهرت لديهم إصابة بالعنكبوت الأحمر حوالي ١٤,٢٨%. في حين بسؤال زراع العينة البحثية عن مدى قيام المزارع الذين لديهم إصابة بآفات النمو الأولى بإجراء العلاج لهذه الآفات ، فقد تبين من الدراسة أن حوالي ٥٣,٣٣% من عدد زراع العينة البحثية لم يقوموا بالعلاج وذلك نظراً لعدم ظهور إصابات لديهم. بينما تبين من الدراسة أن حوالي ٤٦,٦٧% من عدد زراع العينة البحثية قد قاموا بإجراء العلاج وقد تبين من الدراسة أن حوالي ٥٠% من عدد زراع العينة البحثية الذين قاموا بالعلاج قد قاموا باستخدام الطعم السام وأن حوالي ٣٥,٧١% من عدد زراع العينة البحثية قاموا باستخدام الديتراجيت (الصابون السائل) وهو أحد بدائل المبيدات التي تستخدم في غسيل القطن لعلاج المن والتربس بينما بلغ عدد زراع العينة البحثية الذين قاموا بالعلاج باستخدام مبيد أو رتس حوالي ١٤,٢٩% وذلك لعلاج العنكبوت الأحمر وقد تبين من الدراسة أن متوسط تكلفة الفدان لعلاج آفات النمو الأولى قد بلغ حوالي ٨,٥ جنيه للفدان. في حين بسؤال زراع العينة البحثية عن مدى ظهور إصابة بلطع دودة ورق القطن بأقطانهم فقد تبين من الدراسة أن حوالي ١٣,٣٣% من عدد زراع العينة البحثية لم تظهر لديهم إصابة بلطع دودة ورق القطن بينما تبين من الدراسة أن عدد زراع العينة البحثية الذين ظهرت

لديهم إصابة بلطع دودة ورق القطن حوالى ٨٦,٦٧%. فى حين بسؤال زراع العينة البحثية عن مدى نزول فرق النقاوة اليدوية بأقطانهم وذلك لنقاوة اللطع فقد تبين من الدراسة أن حوالى ١٣,٣٣% من عدد زراع العينة البحثية لم تنزل فرق النقاوة بأقطانهم نظراً لعدم ظهور إصابة باللطع فى أقطانهم . بينما تبين أن عدد زراع العينة البحثية الذين تم نزول فرق النقاوة بأقطانهم قد بلغ حوالى ٨٦,٦٧%. وتؤكد توصيات برنامج مكافحة المتكاملة لآفات القطن على ضرورة قيام المرشدين الزراعيين بمداومة إجراء الفحص الحشرى لزراعات القطن واكتشاف الإصابة بلطع دودة ورق القطن مبكراً ونزول فرق النقاوة اليدوية لللطع عند الوصول للحد الإقتصادى الحرج للإصابة والتخلص منها بالحرق وبذلك يتم منع البيض الموجود بهذه اللطع من الوصول إلى مستوى قفس دودة ورق القطن. وتلعب النقاوة اليدوية لللطع دودة ورق القطن دوراً هاماً فى مكافحة دودة ورق القطن وذلك لو تم تطبيقها بصورة سليمة. وقد تبين من الدراسة أن حوالى ١٠٠% من عدد زراع العينة البحثية لم يقوموا بدفع أى تكاليف بصورة نقدية للنقاوة اليدوية فور إجراء عملية النقاوة اليدوية. ولكن تم تحملها ضمن تكاليف مكافحة الكلية لآفات القطن التى دفعها المزارع فى نهاية الموسم وذلك لأن فرق النقاوة اليدوية فى السنوات الأخيرة كانت من ناحية الجمعية التعاونية الزراعية متعددة الأغراض أى بصفة إدارية أى تأخذ الطابع الرسمى حيث يتم دفع تكاليف هذه الفرق من السلف النقدية التى توزع على الجمعيات التعاونية الزراعية متعددة الأغراض خلال الموسم والذى يقوم بتمويلها بنك التنمية والإئتمان الزراعى أو الجمعية المشتركة بالمركز حيث بدأ التعاون الزراعى فى السنوات الأخيرة يلعب دوراً فى تمويل عملية مكافحة آفات القطن. فى حين بسؤال زراع العينة البحثية عن مدى إضافة السماد الفوسفاتى (سوبر فوسفات الجير الأحادى) فقد تبين من الدراسة أن حوالى ٦,٦٧% من عدد زراع العينة البحثية لم يقوموا بإضافة السماد الفوسفاتى بينما بلغ عدد زراع العينة البحثية الذين قاموا بإضافة السماد الفوسفاتى حوالى ٩٣,٣٣%. كما تبين من الدراسة أن حوالى ٨٩,٢٨% من عدد زراع العينة البحثية قد قاموا بإضافة السماد الفوسفاتى أثناء الخدمة (مع الحرث وقبل التخطيط) بينما بلغ عدد زراع العينة البحثية الذين قاموا بإضافة السماد الفوسفاتى فى الخطوط بعد الزراعة حوالى ١٠,٧٢% كما تبين من الدراسة أن متوسط عدد الشكاير التى تم إضافتها للقدان قد بلغ حوالى ٤ شكاره للقدان وهو ما يوازى ٢٠٠ كجم سوبر فوسفات أحادى وهذه الكمية تعادل حوالى ٣٠ وحدة فوسفور كذلك تبين من الدراسة أن متوسط سعر الشكاره قد بلغ حوالى ١٥ جنيه للشكاره وبذلك يتبين من خلال الدراسة أن متوسط تكلفة السماد الفوسفاتى للقدان قد بلغ حوالى ٦٠ جنيه للقدان . وتؤكد توصيات برنامج مكافحة

المتكاملة لأفات القطن على ضرورة الإهتمام بإضافة السماد الفوسفاتى فى صورة سوبر فوسفاتى الجير الأحادى على أن يتم إضافته أثناء الخدمة مع الحرث وقبل التخطيط وذلك بمعدل ١٥٠ كجم للفدان ومايعادل ٢٢,٥ وحدة فوسفور حيث يؤدى ذلك إلى تفكيك التربة ورفع نسبة الإنبات كما يلعب دوراً هاماً فى زيادة متوسط الإنتاجية القطنية الفدانية. فى حين بسؤال عدد زراع العينة البحثية عن مدى إضافة السماد الأزوتى فقد تبين من الدراسة أن حوالى ٢٠% لم يقوموا بإضافة السماد الأزوتى بينما بلغ عدد الزراع الذين قاموا بإضافة السماد الأزوتى حوالى ٨٠%. أما عن الصورة التى تم عليها بإضافة السماد الأزوتى فقد تبين من الدراسة أن حوالى ١٠٠% من عدد زراع العينة البحثية قد قاموا بإضافة السماد الأزوتى فى صورة نترات نشادر. كما تبين من الدراسة أن حوالى ٢٥% من عدد زراع العينة البحثية قد قاموا بإضافة دفعة واحدة بينما بلغ عدد زراع العينة البحثية الذين قاموا بإضافته على دفعتين حوالى ٧٥%. كما تبين من الدراسة أن متوسط عدد الشكاير التى تم إضافتها للفدان فى صورة نترات نشادر قد بلغ حوالى ٤ شكاره للفدان وهو ما يوازي ٢٠٠ كجم للفدان وهذه الكمية تعادل حوالى ٦٧ وحدة أزوت كذلك تبين من الدراسة أن متوسط سعر الشكاره قد بلغ حوالى ٢٣,٥ جنيه للشكاره وقد بلغ متوسط تكلفة العمالة التى قامت بوضع السماد الأزوتى فى صور نترات نشادر ٥ جنيه للفدان وبذلك يتبين من خلال الدراسة أن متوسط تكلفة السماد الأزوتى فى صورة نترات قد بلغ حوالى ٩٩ جنيه للفدان جدول (٧٤). وتؤكد توصيات برنامج المكافحة المتكاملة لأفات القطن على ضرورة الإهتمام بإضافة السماد الأزوتى على أن يتم إضافته على دفعتين حيث تكون الدفعة الأولى بمثابة دفعة تنشيطية مع رية المحاياء والدفعة الثانية تكون مع الريه الثانية. والإهتمام بالتسميد الأزوتى هنا يعنى الإعتدال حيث يراعى عدم الإسراف فى إضافة السماد الأزوتى وكذلك يراعى نوع التربة ودرجة خصوبتها وموعد الزراعة ونوع المحصول السابق وتؤكد التوصيات بإضافته بمعدل ٦٢ وحدة أزوت للفدان حيث أن الإسراف فى إضافة السماد الأزوتى يجعل النبات أخضر غرض ويؤدى إلى حدوث الهياج الخضرى والذى عادة مايكون على حساب النمو الثمرى فيكون النبات بذلك عرضة للإصابة بدودة ورق القطن فيتأخر فى النضج فيكون عرضة للإصابة بيدان اللوز ويكون لذلك تأثيراً إقتصادياً سلبياً ملموس فى خفض متوسط الإنتاجية القطنية الفدانية.

فى حين بسؤال زراع العينة البحثية عن مدى إضافة السماد البوتاسى فقد تبين من الدراسة أن حوالى ١٦,٦٧% من عدد زراع العينة البحثية لم يقوموا بإضافة السماد البوتاسى بينما بلغ عدد زراع العينة البحثية الذين قاموا بإضافة السماد البوتاسى قد بلغ حوالى ٨٣,٣٣%.

كما تبين من الدراسة أن حوالي ٨٠% من عدد زراع العينة البحثية قد قاموا بإضافة السماد البوتاسي عند التزهير بينما بلغ عدد زراع العينة البحثية الذين قاموا بإضافة السماد البوتاسي مع الخدمة حوالي ٢٠%. كما تبين من الدراسة أن متوسط عدد الشكاير التي تم إضافتها للفدان قد بلغ حوالي ١ شيكارة للفدان وهو ما يوازي ٥٠ كجم للفدان وهذه الكمية تعادل حوالي ٢٤ وحدة سلفات بوتاسيوم كما تبين أن متوسط سعر الشيكارة قد بلغ حوالي ٤٩ جنيه للشيكارة. ومن هذا يتضح من خلال الدراسة أن متوسط تكلفة الفدان للسماد البوتاسي قد بلغ حوالي ٤٩ جنيه للفدان. كما هو موضح بجدول (٧٤). وتؤكد توصيات برنامج مكافحة المتكاملة لآفات القطن على ضرورة الإهتمام بالتسميد البوتاسي على أن يتم إضافته بمعدل ١ شيكارة للفدان على أن يكون موعد إضافته بعد حوالي ٧٠-٨٥ يوم من الزراعة أي عند ظهور أول زهرة حيث يلعب السماد البوتاسي دوراً هاماً في زيادة مقاومة النبات للإصابة بالآفات وزيادة حجم اللوزة وزيادة نسبة التفكيح وتحسين صفات ونوعية القطن الزهر وبذلك زيادة متوسط الإنتاجية القطنية الفدانية.

كما تبين من خلال الدراسة أن متوسط تكلفة السماد (الفوسفاتي - الأزوتي - البوتاسي) قد بلغ حوالي ٢٠٨ جنيه للفدان. في حين بسؤال زراع العينة البحثية عن مدى إصابة أقطانهم بدودة ورق القطن فقد تبين من الدراسة أن حوالي ١٠٠% من عدد زراع العينة البحثية قد ظهرت بأقطانهم إصابة بدودة ورق القطن في حين بسؤال زراع العينة البحثية عن متوسط تكلفة مكافحة دودة ورق القطن التي دفعها المزارع للجمعية (رش الفقس) فقد تبين أنه بلغ حوالي ٦٤,٣٨ جنيه للفدان في حين بسؤال زراع العينة البحثية عن كمية محلول الرش بالتر التي تقوم الجمعية برشة فقد تبين أنه بلغ حوالي ٤٠ لتر للفدان بالرشاشات الظهرية المتطورة في حين بسؤال زراع العينة البحثية عن مدى قيام الزراع بالرش على حسابهم الخاص لمكافحة دودة ورق القطن فقد تبين من الدراسة أن حوالي ١٠٠% من عدد زراع العينة البحثية قد قاموا بالرش على حسابهم الخاص في حين بسؤال زراع العينة البحثية عن متوسط تكلفة الفدان لمكافحة دودة ورق القطن على حساب المزارع الخاص فقد تبين من الدراسة أنه بلغ حوالي ٦٠,٤٨ جنيه للفدان في حين بسؤال زراع العينة البحثية عن مدى تأثير الإصابة بدودة ورق القطن على متوسط الإنتاجية القطنية الفدانية فقد تبين من الدراسة أن حوالي ٧٣,٣٣% من عدد زراع العينة البحثية كان تأثير الإصابة على أقطانهم بنسبة منخفضة وأن حوالي ١٦,٦٧% من عدد زراع العينة البحثية كان تأثير الإصابة على أقطانهم بنسبة متوسطة.

بينما بلغ عدد زراع العينة البحثية الذين كان تأثير الإصابة بأقطانهم بنسبة مرتفعة حوالي ١٠% في حين بسؤال زراع العينة البحثية عن مدى ظهور إصابة بديدان اللوز بأقطانهم

فقد تبين من الدراسة أن حوالي ١٠٠% من عدد زراع العينة البحثية قد ظهرت بأقطانهم إصابة بديدان اللوز القرنفلية والثوكية بينما لم تكون هناك نسبة تذكر للإصابة بدودة اللوز الأمريكية في حين بسؤال زراع العينة البحثية عن متوسط تكلفة مكافحة ديدان اللوز التي دفعها المزارع للجمعية (الرش الدورى) أو (الرش الوقائى) فقد تبين من الدراسة أنه بلغ حوالي ٦٠,٢٢ جنيه للفدان في حين بسؤال زراع العينة البحثية عن مدى قيام المزارع برش ديدان اللوز على حسابهم الخاص فقد تبين من الدراسة أن حوالي ١٠٠% من عدد زراع العينة البحثية قاموا بالرش على حسابهم الخاص لمكافحة ديدان اللوز في حين بسؤال زراع العينة البحثية عن متوسط تكلفة رش المزارع على حسابهم الخاص لمكافحة ديدان اللوز فقد تبين من الدراسة أنه بلغ حوالي ٥٠ جنيه للفدان في حين بسؤال زراع العينة البحثية عن مدى قيام المزارع باستخدام موتورات ٦٠٠ لتر في مكافحة آفات القطن فقد تبين من الدراسة أن حوالي ٢٦,٦٧% من عدد زراع العينة البحثية لم يقوموا باستخدام موتورات ٦٠٠ لتر في رش آفات القطن بينما تبين أن حوالي ٧٣,٣٣% من عدد زراع العينة البحثية قد قاموا باستخدام موتورات ٦٠٠ لتر في رش آفات القطن -جدول (٧٤).

وتؤكد توصيات برنامج مكافحة المتكاملة لآفات القطن على ضرورة استخدام الرشاشات الظهرية المتطورة وعدم استخدام موتورات ٦٠٠ لتر إلا في حالة رش البدائل لمكافحة آفات النمو الأولى حيث أثبتت نتائج بعض الدراسات أن الرش باستخدام موتورات ٦٠٠ لتر يؤدي إلى فقد حوالي ٥٠-٦٠% من محلول الرش على الأرض وذلك نظراً لكبير حجم قطرات محلول الرش. ومما لاشك فيه أن آلات الرش الأرضية للمبيدات قد شهدت في الأعوام القليلة الماضية تطوراً كبيراً يهدف إلى الإتجاه نحو خفض حجوم الرش المستخدمة في مكافحة الآفات وزيادة إنتاجية الآلة (فدان/ساعة) وخفض تكلفة الرش للفدان بالمقارنة بوسائل الرش الأخرى والحد من التلوث البيئية بالعمل على تقليل الفاقد بين النباتات أو المنجرف بالهواء. في حين بسؤال زراع العينة البحثية عن رأى المزارع في الرش باستخدام الرشاشات الظهرية المتطورة فقد تبين من الدراسة أن حوالي ١٣,٣٣% درجة مقبول وأن حوالي ٥٣,٣٤% درجة جيد وأن حوالي ٢٠% درجة جيد جداً بينما بلغ عدد زراع العينة البحثية الذين كانت إجاباتهم إمتيار حوالي ١٣,٣٣% في حين بسؤال زراع العينة البحثية عن رأى المزارع في برنامج مكافحة المتكاملة لآفات القطن فقد تبين من الدراسة أن حوالي ١٣,٣٣% درجة مقبول وأن حوالي ٢٦,٦٧% درجة جيد وأن حوالي ٢٠% درجة جيد جداً بينما بلغ عدد زراع العينة

البحثية الذين كانت إجابتهم إمتياز حوالى ٤٠% فى حين بسؤال زراع العينة البحثية عن موعد جنى القطن فقد تبين من الدراسة أن حوالى ٣٦,٦٧% من عدد زراع العينة البحثية قد قاموا بجنى القطن فى النصف الأول من شهر سبتمبر حيث يتسم الصنف المنزرع (جيزة ٨٩) بأنه مبكر النضج بينما تبين من الدراسة أن عدد الزراع الذين قامو بجنى القطن فى النصف الثانى من شهر سبتمبر قد بلغ حوالى ٦٣,٣٣%. حيث تؤكد توصيات برنامج مكافحة المتكاملة لآفات القطن على إتباع تعليمات الجنى المحسن حيث يتم إجراء الجنية الأولى عندما تصل نسبة اللوز المتفتح ٥٠-٦٠% من اللوز الكلى على النباتات مع مراعاة أن يتم تشيير القطن المجنى فى الصباح الباكر (عب الندى) على مفارش مع التقليل والفرفرة والتنظيف من القشير والمبرومة والفصوص الجافة والمصابة للوقاية من التلف حيث أن ترك اللوز المتفتح بدون جنى فى هذه الحالة يؤدي إلى تلف شديد لصفات التيلة ويتم إجراء الجنية الثانية بعد تكامل تفتح اللوز الناضج على النباتات ومن أهم مزايا الجنى المحسن حصول المزارع على رتبة عالية وضمان عدم بقاء اللوز المتفتح مبكراً فترة طويلة بدون جنى وتعرضه للعوامل الجوية مما يؤثر على صفاته الغزلية أو تساقطه على الأرض وإختلاطه بالأتربة مما يؤدي إلى ضياع جزء من المحصول وإنخفاض رتبته ويتم المحافظة على القطن من التلوث بتعبئة القطن فى عبوات خيش نظيفة وعدم إستخدام شكاير بلاستيك عند الجنى أو عبوات غير نظيفة بصفة عامة وكذلك عدم إستخدام أى خيوط صناعية فى حياكة الأكياس وإستخدام الدوبارة المصنعة من القطن لأهمية ذلك فى المحافظة على القطن من التلوث. فى حين بسؤال زراع العينة البحثية عن متوسط تكلفة الجنية الأولى لفدان القطن فقد تبين أنه بلغ حوالى ١٩٥ جنيه للفدان بعدد عمال قدر بحوالى ٢٦ عامل للفدان وقد قدر متوسط أجر العامل بحوالى ٧,٥ جنيه للعامل. فى حين بسؤال زراع العينة البحثية عن متوسط تكلفة الجنية الثانية لفدان القطن فقد تبين أنه بلغ حوالى ٧٨ جنيه للفدان بعدد عمال قدر بحوالى ١٢ عامل للفدان وقد قدر متوسط أجر العامل بحوالى ٦,٥ جنيه للعامل. ويرجع إرتفاع متوسط أجر العامل فى الجنية الأولى عن الجنية الثانية إلى التنافس على العمالة الزراعية خلال الفترة التى تتم فيها الجنية الأولى (حيث تتسم الزراعة بالموسمية) ومن هذا يتبين من الدراسة أن متوسط تكلفة الفدان للجنتين (الأولى والثانية) أنه بلغ حوالى ٢٧٣ جنيه للفدان. فى حين بسؤال زراع العينة البحثية عن متوسط تكلفة الأكياس التى تم تعبئة القطن فيها فقد تبين من الدراسة أنه بلغ حوالى ٤٠ جنيه للفدان بعدد أكياس بلغ حوالى ٥ أكياس للفدان وقد قدر متوسط سعر الكيس بحوالى ٨ جنيه للكيس. فى حين بسؤال زراع العينة البحثية عن متوسط تكلفة التسويق للفدان التى تم دفعها للمجمع نظير أعمال الحراسة والوزن وإستخراج علم

الوزن فقد تبين من الدراسة أنه بلغ حوالى ٢٥ جنيه للفدان. فى حين بسؤال زراع العينة البحثية عن متوسط تكلفة نقل الأكياس إلى المجمع فقد تبين من الدراسة أنه بلغ حوالى ٢٦,٨٧ جنيه للفدان - جدول (٧٤).

فى حين بسؤال زراع العينة البحثية عن متوسط كمية الإنتاج فى الجنية الأولى فقد بلغ حوالى ٤,٨٨ قنطار للفدان بينما بلغ حوالى ٢ قنطار للفدان فى الجنية الثانية ومن هذا يتبين من الدراسة أن متوسط كمية الإنتاج للفدان فى الجنيتين قد بلغ حوالى ٦,٨٨ قنطار للفدان. فى حين بسؤال زراع العينة البحثية عن متوسط سعر بيع القطن فقد تبين من الدراسة أن متوسط سعر بيع القطن الزهر فى الجنية الأولى قد بلغ حوالى ٤٠٩ جنيه للقنطار بينما بلغ فى الجنية الثانية حوالى ٣٨٩ جنيه للقنطار بمتوسط سعر بلغ حوالى ٣٩٩ جنيه للقنطار للجنيتين كما تبين من الدراسة أن إجمالى الثمن الذى تسلمه المزارع قد بلغ حوالى ٢٧٧٣,٩٢ جنيه للفدان. كما تبين من الدراسة أن إجمالى التكاليف الإنتاجية القطنية المتغيرة قد بلغ حوالى ١١٧٨,٢٠ جنيه للفدان. كما تبين من الدراسة أن متوسط صافى العائد الفدانى القطنى قد بلغ حوالى ١٥٩٥,٧٢ جنيه للفدان. كما تبين من الدراسة أن متوسط ماتحملة المزارع من تكاليف مكافحة آفات القطن من ناحية الجمعية بمعنى متوسط مادفعه نظير الرش الدورى و رش الفقس فقد بلغ حوالى ١٢٥ جنيه للفدان بينما بلغ متوسط ماتحملة الدولة حوالى ١٠٠ جنيه للفدان وبلغ متوسط مادفعه المزارع للرش على حسابه الخاص (الفقس + الدورى) حوالى ١١٠,٤٨ جنيه للفدان ، كما تبين من الدراسة أن متوسط تكلفة الرش الإجمالية للفدان (الجمعية - المزارع - الدولة) قد بلغ حوالى ٣٣٥,٤٨ جنيه للفدان. فى حين بسؤال زراع العينة البحثية عما إذا كان الزراع قد قاموا بحرق حطب القطن فى نهاية الموسم فقد تبين من الدراسة أن حوالى ٩٠% من عدد زراع العينة البحثية لم يقوموا بحرق حطب القطن وقد أرجعوا ذلك إلى خوف المزارع من تحمّل المخالفة التى تحرر للمزارع الذى يقوم بحرق الحطب حيث يسبب تلوث البيئة بينما تبين من الدراسة أن حوالى ١٠% من عدد زراع العينة البحثية قد قاموا بحرق حطب القطن وقد أرجعوا ذلك إلى التخلص من ديدان اللوز الكامنة باللوز. وتؤكد توصيات برنامج مكافحة المتكاملة لآفات القطن على ضرورة التخلص من الأحطاب بالحرق أو على الأقل تمشيط وحرق اللوز العالق بالأحطاب وذلك للتخلص من ديدان اللوز التى تكون فى طور السكون داخل اللوز حيث يقلل ذلك من الإصابة بديدان اللوز فى الموسم القطنى القادم. فى حين بسؤال زراع العينة البحثية عما إذا كان حرق الحطب سوف يقلل من الإصابة بديدان اللوز فى الموسم القطنى القادم فقد تبين من الدراسة أن حوالى ٣٣,٣% من عدد زراع العينة البحثية قد أجابوا بأن حرق الحطب لا يقلل من

الإصابة فى الموسم القطنى القادم بينما بلغ عدد زراع العينة الذين أجابو بأن حرق الحطب يقلل من الإصابة بديدان اللوز حوالى ٦٦,٧% فى حين بسؤال زراع العينة البحثية عما إذا كان الزراع سوف يقوموا بزراعة القطن فى الموسم القادم فقد تبين من الدراسة أن حوالى ٢٣,٣٣% من عدد زراع العينة لن يقوموا بزراعة القطن فى الموسم القادم وقد أرجعوا ذلك إلى بعض الأسباب التى من أهمها طول مدة مكث محصول القطن بالأرض مقارنة بالمحاصيل الأخرى ونقص الإنتاج وإرتفاع التكاليف بينما بلغ عدد زراع العينة البحثية الذين سوف يقوموا بزراعة القطن فى الموسم القطنى القادم حوالى ٧٦,٦٧%، وقد أرجعوا ذلك إلى بعض الأسباب والتى من أهمها زيادة الإنتاجية القطنية الفدانية وإعتبار القطن محصول نقدى وأنه محصول يتحمل الإصابة بالآفات الحشرية والأمراض علاوة على تحمل الدولة جزء من تكاليف البذرة والمبيدات المستخدمة فى مكافحة آفات القطن وذلك مقارنة بالمحاصيل الأخرى فى حين بسؤال زراع العينة البحثية عن المحصول البديل الذى سوف يقوم المزارع بزراعته فى حالة عدم زراعة القطن فقد تبين من الدراسة أن حوالى ٢٦,٦٧% من عدد زراع العينة البحثية سوف يقوم بزراعة محصول الأرز كما تبين أن حوالى ٥٠% من عدد زراع العينة البحثية سوف يقوم بزراعة محصول القرع (لب كوسة) حيث يشتهر مركز جناكليس بزراعة هذا المحصول كما تبين أن حوالى ٣٣,٩٨% من عدد زراع العينة البحثية سوف يقوم بزراعة محصول البطاطس الصيفى والذى يشتهر أيضاً مركز جناكليس بزراعته بينما بلغ عدد الزراع الذين سوف يقوموا بزراعة محصول الفاصوليا الصيفى حوالى ٦,٦٧% من عدد زراع العينة البحثية- جدول (٧٤).

ومن العرض السابق لهذه الفئة الحيازية يتبين أن متوسط إجمالى التكاليف الإنتاجية الكلية القطنية المتغيرة قد بلغ حوالى ١١٧٨,٢٠ جنيه للفدان . فى حين بلغ متوسط الإنتاجية القطنية الفدانية حوالى ٦,٨٨ قنطار للفدان حيث بلغ متوسط تكلفة القنطار من التكاليف الإنتاجية الكلية القطنية المتغيرة حوالى ١٧١,٢٥ جنيه للقنطار . فى حين تبين من الدراسة أن متوسط تكلفة الرش التى تحملها المزارع من الجمعية (الفقس - الدورى) قد بلغ حوالى ١٢٥ جنيه للفدان بمتوسط بلغ حوالى ١٨,١٧ جنيه للقنطار . فى حين بلغ متوسط تكلفة الرش التى تحملتها الدولة (الفقس - الدورى) حوالى ١٠٠ جنيه للفدان بمتوسط بلغ حوالى ١٤,٥٣ جنيه للقنطار. فى حين بلغ متوسط ماتحملة المزارع من تكاليف رش (الفقس - الدورى) على حسابه الخاص حوالى ١١٠,٤٨ جنيه للفدان بمتوسط بلغ حوالى ١٦,٠٥ جنيه للقنطار وهذه هى التكلفة التى

يتدخل بها المزارع من ناحيته. في حين بلغ متوسط إجمالي التكاليف الإجمالية للمكافحة (تكلفة رش المزارع ناحية الجمعية - تكلفة رش المزارع على حسابه الخاص - تكلفة الدولة) حوالى ٣٣٥,٤٨ جنيه للفدان بمتوسط بلغ حوالى ٤٨,٧٦ جنيه للقنطار. وهي تمثل حوالى ٢٨,٤٧% من متوسط إجمالي التكاليف الإنتاجية القطنية المتغيرة.

رابعاً: توصيب العينة البحثية بمركز جناكليس للفئة الحيازية الثانية أكثر من ٣ فدان

تمهيد

تم إجراء هذه الدراسة على عينة بحثية تم إختيارها بطريقة عشوائية لمزارعى القطن بمركز جناكليس للفئة الحيازية الثانية أكثر من ٣ فدان وهذه العينة موزعة على الجمعيات التعاونية الزراعية متعددة الأغراض والتي تم إختيارها أيضاً بطريقة عشوائية وهى (غراقة شعيب - المهديّة- المركب - ثروت - جناكليس - النمرية) ويبين جدول رقم (٧٥) عدد زراع العينة البحثية ومساحة القطن المنزرع لزراع العينة البحثية بكل جمعية من جمعيات العينة البحثية

جدول ٧٥- بيان جمعيات وزراع العينة البحثية ومساحة القطن بمركز جناكليس للفئة الحيازية الثانية أكثر من ٣ فدان

الجمعيات المتغيرات	غراقة شعيب	المهديّة	المركب	ثروت	جناكليس	النمرية	الإجمالى
عدد الزراع	٤	١٤	١٠	٩	٢٦	١٠	٧٣
مساحة القطن فدان	٩	٣٣,١٢	٢٠	١٧	٤٤	١٦	١٣٩,١٢

المصدر: جمعت وحسبت من إستمارات الإستبيان موسم قطن ٢٠٠٠.

وقد تبين من خلال الدراسة أن عدد زراع العينة البحثية بهذه الفئة الحيازية قد بلغ حوالى ٧٣ مزارع وبلغت المساحة القطنية المنزرعة حوالى ١٣٩,١٢ فدان كما هو موضح فى جدول (٧٥).

جدول ٧٦- عرض وتبويب لعناصر التكاليف الإنتاجية القطنية المتغيرة في ظل برنامج مكافحة المتكاسمة
لآفات القطن للعينه البحثية وذلك للفترة الحيازية الثانية أكثر من ٣ فدان بمركز جنالكليس

موسم ٢٠٠٠

عدد المزارعين	الحيازة الكلية		تكاليف الخدمة				مساحة القطن		موعد الزراعة
	ط	ف	نقطة	نقطة	نقطة	نقطة	ف	ط	
٧٣	-	٣٧٤	١٢	١٢,٥٤	٤٠	١٣٩	١٢	١٣٩	٥٠
			٦٤,٥٤	٢٢	٢٧,٥	١٥	٨		١٥
									٨

جدول ٧٦- تكملة

هل قمت بالخف مرة أو مرتين	تكاليف الترقيع			هل قمت بالترقيع	ماهو السبب	كيف كانت نسبة الإنبات	تكاليف الزراعة			ماهو رأيك في البذرة
	التكلفة الإجمالية	قيمة التقاوى	كمية التقاوى				التكلفة الإجمالية	أجر العامل	عدد العمال	
١-٤١	٦,٢٥	٦,٢٥	٥	١-٧٠	٣,٢,٤,١	١-٣	١٥	٥	٣	١-٣
٢-٣٢				٢-٣	٣,٢,٤,١	٣-٧٠				٢-٦ ٣-٥ ٤-٥٩

جدول ٧٦- تكملة

هل قمت برى القطن بالسولار	تكاليف العزيق				تكاليف الخف			ماهو موعد الخف بعد الزراعة
	التكلفة الإجمالية	أجر العامل	عدد العمال	عدد المرات	التكلفة الإجمالية	أجر العامل	عدد العمال	
١-٦٥	١٨٠	٩	٥	٤	١٨	٦	٣	٤١ بعد شهر من الزراعة ٣٢ الأولى بعد شهر من الزراعة الثانية بعد ١٥ يوم من الأولى
٢-٨								

جدول ٧٦- تكملة

هل ظهرت بأرضك إصابة بأفات النمو الأولى	هل تساعد المرشد في أعمال المصايد	هل المرشد الزراعي يقوم بعمله على الوجه الأكمل	هل قمت بنقع ثمن المصيدة نقدا للجمعية	هل معدل إصطياد المصايد فعال في مكافحة آفات القطن	ماهو معدل إصطياد المصايد للفراشات	ماهو رأيك في المصايد	تكاليف الري بالسولار				
							التكلفة الإجمالية	تكاليف المرة	سعر اللتر	كمية السولار باللتر	عدد المرات
١-٤٤	١-١٤	١-٨	١-٧٣	١-٢٤	١-١٥	١-١٩	٢٤	٦	٠,٤٠	١٥	٤
٢-٢٩	٢-٥٩	٢-٦٥		٢-٤٩	٢-١٤	٢-١٠					
				٣-٤٤	٣-١٢	٣-٢٢					
					٤-٣٢						

هل نزلت	هل ظهرت	تكلفة العلاج		هل قمت بالعلاج	آفات النمو الأولى					
		التكلفة الإجمالية	المبيد		العنكبوت الأحمر	الترس	الجاسيد	المن	القارص	الحفار
١-٩	١-٩	١٣,٥	١-١٥	١-٤٤	٣	٥	-	٦	٧	٨
٢-٦٤	٢-٦٤		٢-١١	٢-٢٩						
			٣-٣							

جدول ٧٦- تكملة

تكلفة إضافة السمور فوسفات						هل قمت بإضافة سمور فوسفات	تكلفة النقاوة اليدوية			
التكلفة الإجمالية	عدد الوحدات السمانية	سعر الشكارة	تكلفة العمالة	عدد الشكاير	موعد الإضافة		التكلفة الإجمالية	أجر العامل	عدد العمال	عدد المرات
٨٥	٣٧,٥	١٧	-	٥	١-٥٥ ٢-١٠	١-٨ ٢-٦٥	المزارع لم يدفع تكاليف النقاوة نقداً ولكنها محملة على تكاليف المزارع بالجمعية			

جدول ٧٦- تكملة

هل قمت بإضافة السماد الأوتاسي	تكلفة السماد الأوتاسي						صورة السماد الأوتاسي		هل قمت بإضافة السماد الأوتاسي
	التكلفة الإجمالية	عدد الوحدات	سعر الشكارة	تكلفة العمالة	عدد الشكاير	موعد الإضافة	نترات	يوربا	
١ — ١٤	١٠,٨	٩٣	٢٥,٥	٦	٤	١-٣١	٥٩	١٠	١-٤
٢ — ٥٩	١٠,٢	٦٧	٢٤,٠	٦	٤	٢,١-٣٨			٢-٦٩
	١٠,٥	٨٠	٢٤,٧٥	٦	٤				

جدول ٧٦- تكملة

ماهي كمية محلول الرش	تكلفة مقاومة نودة ورق القطن التي دفعها المزارع للجمعية (نفسه)	هل ظهرت بأرضك إصابة بنودة ورق القطن	التكلفة الإجمالية للسماد الفوسفاتي والأوتاسي والبوتاسي	تكلفة السماد البوتاسي					
				التكلفة الإجمالية	عدد الوحدات	سعر الشكارة	تكلفة العمالة	عدد الشكاير	موعد الإضافة
٤٠	٦٧,٠١	٢-٧٣	٢٣٩,٥	٤٩,٥	٢٤	٤٩,٥	-	١	١-١١ ٢-٤٨

هل قمت برش برش نودة ورق القطن على حسابك	هل قمت برش نودة ورق القطن على حسابك	هل ظهرت ديدان اللوز			ماهو تأثير الإصابة بدودة ورق القطن على الإنتاج	تكلفة رش نودة ورق القطن على حساب المزارع	هل قمت
		أمريكية	شوكية	قرنفلية			
٢-٧٣	٢-٧٣		٢-٧٣	٢-٧٣	١-٤٠ ٢-٢١ ٤-١٢	٧٠	٢-٧٣

جدول ٧٦ - تكمة

تكلفة الجنية الأوى			ماهو موعد جنى القطن	ماهو رأيك في برنامج المكافحة المتكاملة لآفات القطن	ماهو رأيك في الرشاش الظهيرية المتطورة	هل قمت بإستخدام موتورات ٦٠٠ لتر	تكلفة رش ديدان اللوز على حساب المزارع
انتكفة الإجمالية	أجر العامل	عدد العمال					
٢٤٦,٥	٧,٢٥	٣٤	٣٤ مزارع ١/٢ سبتمبر الأول	١-٢٤ ٢-٦	١-١٥ ٢-٢٢	١-١٩ ٢-٥٤	٦١,٩
			٣٩ مزارع ١/٢ سبتمبر الثاني	٣-١٤ ٤-٢٩	٣-١٠ ٤-٢٦		

جدول ٧٦ - تكمة

كمية الإنتاج			تكاليف التسويق جنبه للفدان	تكلفة نقل الأكياس للمجمع	تكلفة الأكياس			تكلفة الجنيين	تكلفة الجنية الثانية		
كلية قنطار	ثانية قنطار	أولى قنطار			التكلفة الإجمالية	السعر	العدد		التكلفة الإجمالية	أجر العامل	عدد العمال
٧,٦٣	٣,٦٣	٤	٢١,٢٥	٢٠,٥	٤٠	٨	٥	٣١٢,٥	٦٦	٦	١١

جدول ٧٦ - تكمة

إجمالى التكاليف الدولة والمزارع من ناحية الجمعية وعلى حسابه للفدان	إجمالى رش المزارع على حسابه (فقس+ دورى) جنبه للفدان	إجمالى الدولة جنبه للفدان	إجمالى ماتمله المزارع للفقس والدورى من ناحية الجمعية جنبه للفدان	صافى العائد جنبه للفدان	إجمالى التكاليف جنبه للفدان	سعر بيع القطن		
						إجمالى الثلث جنبه للفدان	ثانية جنبه للقنطار	أولى جنبه للقنطار
٣٦٢,٣٥	١٣١,٩	١٠٠	١٣٠,٤٥	١٨٤٠,٤٨	١٢٤٥	٣٠٨٥,٤٨	٣٩٦	٤١٢

جدول ٧٦- تكملة

هل قمت بحرق الحطب	ماهو السبب	هل حرق الحطب يقلل من الإصابة بديدان اللوز	هل سوف تزرع القطن في العام القادم	ماهو السبب	في حنة عدم زراعة القطن فلوى تزرع إيه
١-٦٠	١ - ٦٠	١-١٢	١-٩		١-١٥
٢-١٣		٢-٦١	٢-٦٤		٢-٣٤
	١ - ١٣				٣-١٤
					٤-١٠

المصدر: جمعت وحسبت من إستمارة الإستبيان موسم قطن ٢٠٠٠.

وقد تبين من خلال الدراسة البحثية أن متوسط تكلفة الخدمة لمحصول القطن بلغ حوالى ٦٤,٥٤ جنيه للفدان. فى حين تبين أن متوسط تكلفة التقاوى بلغ حوالى ٢٧,٥ جنيه للفدان. فى حين بسؤال زراع العينة البحثية عن موعد زراعة القطن فقد تبين من الدراسة أن حوالى ٦٨,٤٩% من عدد زراع العينة البحثية قد قاموا بزراعة القطن فى النصف الثانى من شهر مارس وأن حوالى ٢٠,٥٤ من عدد زراع العينة البحثية قد قاموا بزراعة القطن فى النصف الأول من شهر أبريل بينما بلغ عدد زراع العينة البحثية الذين قاموا بزراعة القطن فى النصف الثانى من شهر أبريل قد بلغ حوالى ١٠,٩٧%. بينما تؤكد توصيات برنامج مكافحة المتكاملة لآفات القطن بضرورة إرشاد الزراع إلى زراعة القطن مبكراً بحيث تكون زراعة القطن فى الوجه القبلى فى النصف الثانى من شهر فبراير والوجه البحرى فى النصف الثانى من شهر مارس وذلك لأن زراعة القطن مبكراً تلعب دوراً هاماً فى مكافحة آفات القطن حيث تجعله ينمو مبكراً فينجو من الإصابة بدودة ورق القطن وينضج مبكراً فينجو من الإصابة بديدان اللوز والتي تسبب خسارة إقتصادية ملموسة حيث تقلل الإصابة بآفات القطن من متوسط الإنتاجية القطنية الفدانية- جدول (٧٦).

فى حين بسؤال زراع العينة البحثية عن رأى المزارع فى زراعة القطن باستخدام البذرة منزوعة الزغب والمعاملة بالحامض فقد تبين من الدراسة أن حوالى ٤,١% درجة مقبول وأن حوالى ٨,٢١% درجة جيد وأن حوالى ٦,٨٤% درجة جيد جداً بينما بلغ عدد زراع العينة البحثية الذين كانت إجابتهم إمتياز حوالى ٨٠,٨٥%. وتقوم وزارة الزراعة حالياً ضمن برنامج مكافحة المتكاملة لآفات القطن بتوفير بذرة القطن منزوعة الزغب والمعاملة بالحامض بحيث يتم وضع حوالى من ٤-٥ بذور بكل جورة وبذلك يتم توفير كمية التقاوى المستخدمة فى زراعة القطن وبالتالي يتم توجيه هذه الكميات التى تم توفيرها إلى صناعة الزيوت والأعلاف. وتوصى وزارة الزراعة المصرية بزراعة حوالى ٢٠ كجم بذرة للفدان بينما كانت فى الأعوام التى سبقت تطبيق برنامج مكافحة المتكاملة لآفات القطن تصل كمية التقاوى المنزرعة بالفدان حوالى ٧٠-٨٠ كجم بذرة. فى حين وبسؤال زراع العينة البحثية عن متوسط تكلفة الزراعة لفدان القطن فقد تبين من الدراسة أنه بلغ حوالى ١٥ جنيه للفدان. فى حين بسؤال عدد زراع العينة البحثية عن نسبة الإنبات فقد تبين من الدراسة أن حوالى ٤,١% من عدد زراع العينة البحثية كانت نسبة الإنبات بزراعتهم منخفضة وبسؤالهم عن سبب إنخفاض نسبة الإنبات فقد أرجعوا ذلك إلى سوء الخدمة لأرض القطن وقلة عدد البذور التى تم وضعها بالجورة والزراعة فى الجو غير المعتدل مما أدى إلى إنخفاض نسبة الإنبات بينما بلغ عدد الزراع الذين كانت نسبة الإنبات بزراعتهم

مرتفعة حوالى ٩٥,٩% من عدد زراع العينة حثية وبسؤالهم عن سبب إرتفاع نسبة الإنبات فقد أرجعوا ذلك إلى الخدمة الجيدة لأرض القطن وإضافة سماد السوبرفوسفات مع الخدمة لأرض القطن والزراعة فى الجو المعتدل مما أدى إلى إرتفاع نسبة الإنبات جدول (٧٦). وتؤكد توصيات برنامج مكافحة المتكاملة لآفات القطن على ضرورة إرشاد الزراع نحو إخلاء أرض القطن مبكراً مع إجراء الخدمة الجيدة والتشميس وإضافة سماد السوبرفوسفات مع عملية الخدمة ووضع عدد البذور المناسب بالجورة وبالعمق المناسب والزراعة فى الموعد المناسب ويفضل إتباع طريقة الدمس فى الزراعة وبذلك ترتفع نسبة الإنبات.

فى حين بسؤال زراع العينة البحثية عن مدى قيامهم بإجراء عملية الترقيع للقطن فقد تبين من الدراسة أن حوالى ٩٥,٩% من عدد زراع العينة البحثية لم يقوموا بإجراء عملية الترقيع وذلك نظراً لإرتفاع نسبة الإنبات بينما بلغ عدد الزراع الذين قاموا بإجراء عملية الترقيع حوالى ٤,١%. وقد بلغ متوسط تكلفة الترقيع لفدان القطن حوالى ٦,٢٥ جنيه للفدان.

فى حين بسؤال زراع العينة البحثية عن قيامهم بإجراء الخف مرة واحدة أو مرتين فقد تبين أن حوالى ٥٦,١٧% من عدد زراع العينة البحثية قاموا بإجراء الخف مرة واحدة حيث تم إجراء الخف بعد حوالى شهر من الزراعة بينما بلغ عدد زراع العينة البحثية الذين قاموا بإجراء الخف مرتين حوالى ٤٣,٨٣% حيث تم إجراء الخف الأول بعد حوالى شهر من الزراعة بينما تم إجراء الخف الثانى بعد حوالى ١٥ يوم من الخف الأول أى بعد حوالى ٤٥ يوم من الزراعة وتؤكد توصيات برنامج مكافحة المتكاملة لآفات القطن على ضرورة الإهتمام بإجراء عملية الخف حيث يتم إجراء الخف مرة واحدة على أن يكون الخف بعد حوالى ٢١-٢٨ يوم من الزراعة وذلك لأن الخف المبكر يجعل نبات القطن يقوم بالتفرع على إرتفاع منخفض وبالتالي يحمل نبات القطن أفرع ثمرية على إرتفاع منخفض ويكون هناك تكوين لوز مبكر ينجم من الإصابة بدودة ورق القطن وديدان اللوز وهذا مايسمى (حجر النبات) كما أن الخف المبكر يمنع سرولة نبات القطن أى حدوث الهياج الخضرى والذى عادة ما يكون على حساب النمو الثمرى ويكون عرضة للإصابة بالآفات القطنية حيث يحدث زيادة فى طول النبات دون تكوين أفرع ثمرية بالمنطقة السفلى على نبات القطن حيث أن الأفرع الثمرية الأولى التى تتكون مبكراً يكون لها تأثيراً إقتصادياً، مباشراً وملموس على زيادة متوسط الإنتاجية الفدانية. وقد تبين من الدراسة أن متوسط تكلفة الخف لفدان القطن قد بلغ حوالى ١٨ جنيه للفدان. وقد تبين من الدراسة أن متوسط تكلفة العزيق لفدان القطن بلغ حوالى ١٨٠ جنيه للفدان جدول (٧٦). وتؤكد توصيات برنامج مكافحة المتكاملة لآفات القطن على ضرورة الإهتمام

بالتخلص من الحشائش سواء كان ذلك بالعزيق أو النقاوة باليد وذلك لأن الحشائش تعتبر مأوى لآفات القطن حيث تقوم بوضع البيض عليها ثم تنتقل بعد ذلك الآفات الحشرية إلى المحصول الرئيسي (القطن) وبذلك فإن نقاوة الحشائش والتخلص منها بالحرق يعتبر أحد العناصر الهامة لبرنامج مكافحة المتكاملة لآفات القطن. فى حين يسؤال زراع العينة البحثية عن مدى قيامهم بإجراء رى القطن بالسولار أى إضافة السولار مع ماء الرى فقد تبين من الدراسة أن حوالى ١٠,٩٥% من عدد زراع العينة البحثية قامو برى القطن بالسولار بينما بلغ عدد زراع العينة البحثية الذين لم يقوموا برى القطن بالسولار حوالى ٨٩,٠٥%، وقد يرجع ذلك إلى قصور الدور الإرشادى الذى يتعين أن يقوم به جهاز الإرشاد الزراعى بضرورة توعية المزارعين برى القطن بالسولار. وتؤكد توصيات برنامج مكافحة المتكاملة لآفات القطن على ضرورة رى القطن بالسولار بمعدل ١٥-٢٠ لتر للفدان يضاف مع ماء الرى وذلك نظراً لأهميته فى التأثير على عذارى ويرقات دودة ورق القطن. وقد تبين من الدراسة أن متوسط تكلفة رى فدان القطن بالسولار قد بلغ حوالى ٢٤ جنيه للفدان. فى حين يسؤال زراع العينة البحثية عن رأى المزارع فى وضع مصائد الجاذبات الجنسية لذكور الفراشات بأرض القطن فقد تبين من الدراسة أن حوالى ٢٦,٠٢% درجة مقبول وأن حوالى ١٣,٧% درجة جيد وأن حوالى ١٦,٤٤% درجة جيد جداً بينما بلغ عدد زراع العينة البحثية الذين كانت إجابتهم إمتياز حوالى ٤٣,٨٤% فى حين يسؤال زراع العينة البحثية عن معدل إصطياد المصائد فقد تبين من الدراسة أن حوالى ٢٠,٥٥% كانت قراءة المصائد عندهم منخفضة وأن حوالى ١٩,١٨% كانت قراءة المصائد عندهم متوسطة بينما بلغ عدد زراع العينة البحثية الذين كانت قراءة المصائد عندهم مرتفعة حوالى ٦٠,٢٧%. فى حين يسؤال زراع العينة البحثية عن معدل إصطياد المصائد إذا كان فعال فى مكافحة آفات القطن من عدمه فقد تبين من الدراسة أن حوالى ٣٢,٨٧% أجابو بعدم فاعلية المصائد وحدها فى مكافحة آفات القطن بينما أجاب حوالى ٦٧,١٣% من عدد زراع العينة البحثية بفاعلية المصائد فى مكافحة آفات القطن بالإضافة إلى بعض العوامل الأخرى. فى حين يسؤال زراع العينة البحثية عن دفع ثمن المصيدة نقداً إلى الجمعية فور تركيبها من عدمه فقد تبين من الدراسة أن حوالى ١٠٠% من عدد زراع العينة البحثية لم يقوم بدفع ثمن المصيدة بصورة مباشرة نقداً إلى الجمعية ولكن قد تكون محملة ضمن تكاليف مكافحة التى يدفعها المزارع فى نهاية الموسم. فى حين يسؤال زراع العينة البحثية عن مدى قيام المرشد الزراعى بأعمال المصائد بشكل مناسب أم لا فقد تبين من الدراسة أن حوالى ١٠,٩٥% من عدد زراع العينة البحثية كان رأيهم أن المرشد الزراعى لم يقوم بأعمال المصائد على الوجه الأكمل بينما

تبين من الدراسة أن حوالي ٨٩,٠٥% من عدد زراع العينة البحثية كان رأيهم أن المرشد الزراعي يقوم بأعمال المصايد بشكل مناسب. في حين بسؤال زراع العينة البحثية عن مدى قيام المزارع بمساعدة المرشد الزراعي في أعمال المصايد. فقد تبين من الدراسة أن حوالي ١٩,١٨% من عدد زراع العينة البحثية لم يقوم بمساعدة المرشد الزراعي في أعمال المصايد بينما تبين من الدراسة أن حوالي ٨٠,٨٢% من عدد زراع العينة البحثية يقوم بمساعدة المرشد الزراعي في أعمال المصايد - جدول (٧٦). ويرجع ذلك إلى مدى إقتناع المزارع بالمصايد كوسيلة من وسائل المكافحة كما يرجع ذلك إلى مدى الثقافة الزراعية لدى مزارعي القطن.

في حين بسؤال زراع العينة البحثية عن ظهور آفات النمو الأولى في أقطانهم فقد تبين من الدراسة أن حوالي ٦٠,٢٧% من عدد زراع العينة البحثية لم تظهر في أقطانهم إصابة بآفات النمو بينما بلغ عدد زراع العينة البحثية الذين ظهرت بأقطانهم إصابة بآفات النمو الأولى منهم حوالي ٣٩,٧٣% منهم حوالي ٢٧,٥٨% ظهرت لديهم إصابة بالحفار وأن حوالي ٢٤,١٤% ظهرت لديهم إصابة بالدودة القارضة وأن حوالي ٢٠,٦٨% ظهرت لديهم إصابة بالمن وأن حوالي ١٧,٢٥% ظهرت لديهم إصابة بالتربس بينما بلغ عدد زراع العينة البحثية الذين ظهرت لديهم إصابة بالعنكبوت الأحمر حوالي ١٠,٣٥%. في حين بسؤال زراع العينة البحثية عن مدى قيام المزارع الذين لديهم إصابة بآفات النمو الأولى بإجراء العلاج لهذه الآفات ، فقد تبين من الدراسة أن حوالي ٦٠,٢٧% من عدد زراع العينة البحثية لم يقوموا بالعلاج وذلك نظراً لعدم ظهور إصابات لديهم. بينما تبين من الدراسة أن حوالي ٣٩,٧٣% من عدد زراع العينة البحثية قد قاموا بإجراء العلاج وقد تبين من الدراسة أن حوالي ٥١,٧٢% من عدد زراع العينة البحثية الذين قاموا بالعلاج قد قاموا باستخدام الطعم السام وأن حوالي ٣٧,٩٣% من عدد زراع العينة البحثية قاموا باستخدام الديتراجيت (الصابون السائل) وهو أحد بدائل المبيدات التي تستخدم في غسيل القطن لعلاج المن والتربس بينما بلغ عدد زراع العينة البحثية الذين قاموا بالعلاج باستخدام مبيد أو رتس حوالي ١٠,٣٥% وذلك لعلاج العنكبوت الأحمر وقد تبين من الدراسة أن متوسط تكلفة الفدان لعلاج آفات النمو الأولى قد بلغ حوالي ١٣,٥٠ جنيه للفدان. في حين بسؤال زراع العينة البحثية عن مدى ظهور إصابة بلطع دودة ورق القطن بأقطانهم فقد تبين من الدراسة أن حوالي ١٢,٣٣% من عدد زراع العينة البحثية لم تظهر لديهم إصابة بلطع دودة ورق القطن بينما يتبين من الدراسة أن عدد زراع العينة البحثية الذين ظهرت لديهم إصابة بلطع دودة ورق القطن حوالي ٨٧,٦٧%. في حين بسؤال زراع العينة البحثية عن مدى نزول فرق النقاوة اليدوية بأقطانهم وذلك لنقاوة اللطع فقد تبين من الدراسة أن حوالي ١٢,٣٣% من

عدد زراع العينة البحثية لم تنزل فرق النقاوة بأقطانهم نظراً لعدم ظهور إصابة باللطع فى أقطانهم . بينما تبين أن عدد زراع العينة البحثية الذين تم نزول فرق النقاوة بأقطانهم قد بلغ حوالى ٨٧,٦٧% . وتؤكد توصيات برنامج مكافحة المتكاملة لآفات القطن على ضرورة قيام المرشدين الزراعيين بمداومة إجراء الفحص الحشرى لزراعات القطن واكتشاف الإصابة بلطع دودة ورق القطن مبكراً ونزول فرق النقاوة اليدوية لنقاوة اللطع عند الوصول للحد الإقتصادى الحرج للإصابة والتخلص منها بالحرق وبذلك يتم منع البيض الموجود بهذه اللطع من الوصول إلى مستوى قفس دودة ورق القطن. وتلعب النقاوة اليدوية للطح دودة ورق القطن دوراً هاماً فى مكافحة دودة ورق القطن وذلك لو تم تطبيقها بصورة سليمة. وقد تبين من الدراسة أن حوالى ١٠٠% من عدد زراع العينة البحثية لم يقوموا بدفع أى تكاليف بصورة نقدية للنقاوة اليدوية فور إجراء عملية النقاوة اليدوية. ولكن تم تحملها ضمن تكاليف مكافحة الكلية لآفات القطن التى دفعها المزارع فى نهاية الموسم وذلك لأن فرق النقاوة اليدوية فى السنوات الأخيرة كانت من ناحية الجمعية التعاونية الزراعية متعددة الأغراض أى بصفة إدارية أى تأخذ الطابع الرسمى حيث يتم دفع تكاليف هذه الفرق من السلف النقدية التى توزع على الجمعيات التعاونية الزراعية متعددة الأغراض خلال الموسم والذى يقوم بتمويلها بنك التنمية والإئتمان الزراعى أو الجمعية المشتركة بالمركز حيث بدأ التعاون الزراعى فى السنوات الأخيرة يلعب دوراً فى تمويل عملية مكافحة لآفات القطن. فى حين بسؤال عدد زراع العينة البحثية عن مدى إضافة السماد الفوسفاتى (سوبر فوسفات الجير الأحادى) فقد تبين من الدراسة أن حوالى ١٠,٩٥% من عدد زراع العينة البحثية لم يقوموا بإضافة السماد الفوسفاتى بينما بلغ عدد زراع العينة البحثية الذين قاموا بإضافة السماد الفوسفاتى حوالى ٨٩,٠٥%. كما تبين من الدراسة أن حوالى ٨٤,٦٢% من عدد زراع العينة البحثية قد قاموا بإضافة السماد الفوسفاتى أثناء الخدمة (مع الحرث وقبل التخطيط) بينما بلغ عدد زراع العينة البحثية الذين قاموا بإضافة السماد الفوسفاتى فى الخطوط بعد الزراعة حوالى ١٥,٣٨% كما تبين من الدراسة أن متوسط عدد الشكاير التى تم إضافتها للفدان قد بلغ حوالى ٥ شكاره للفدان وهو ما يوازى ٢٥٠ كجم سوبر فوسفات أحادى وهذه الكمية تعادل حوالى ٣٧,٥ وحدة فوسفور كذلك تبين من الدراسة أن متوسط سعر الشكاره قد بلغ حوالى ١٧ جنيه للشكاره وبذلك يتبين من خلال الدراسة أن متوسط تكلفة السماد الفوسفاتى للفدان قد بلغ حوالى ٨٥ جنيه للفدان جدول (٧٦). وتؤكد توصيات برنامج مكافحة المتكاملة لآفات القطن على ضرورة الإهتمام بإضافة السماد الفوسفاتى فى صورة سوبر فوسفاتى الجير الأحادى على أن يتم إضافته أثناء الخدمة مع الحرث وقبل التخطيط وذلك بمعدل ١٥٠ كجم

للفدان وهو ما يعادل ٢٢,٥ وحدة فوسفور حيث يؤدي ذلك إلى تفكيك التربة ورفع نسبة الإنبات كما يلعب دوراً هاماً في زيادة متوسط الإنتاجية. في حين بسؤال عدد زراع العينة البحثية عن مدى إضافة السماد الأزوتي فقد تبين من الدراسة أن حوالي ٥,٤٨% لم يقوموا بإضافة السماد الأزوتي بينما بلغ عدد الزراع الذين قاموا بإضافة السماد الأزوتي حوالي ٩٤,٥٢%. أما عن الصورة التي تم عليها إضافة السماد الأزوتي فقد تبين من الدراسة أن حوالي ٤٩.٤٩% من عدد زراع العينة البحثية قد قاموا بإضافة السماد الأزوتي في صورة اليوريا بينما بلغ عدد زراع العينة البحثية الذين قاموا بإضافة السماد الأزوتي في صورة نترات نشادر حوالي ٨٥,٥١%. كما تبين من الدراسة أن حوالي ٤٤,٩٣% من عدد زراع العينة البحثية قد قاموا بإضافته دفعة واحدة بينما بلغ عدد زراع العينة البحثية الذين قاموا بإضافته على دفعتين حوالي ٥٥,٠٧%. كما تبين من الدراسة أن متوسط عدد الشكاير التي تم إضافتها للفدان في صورة يوريا قد بلغ حوالي ٤ شكاره للفدان وهو ما يوازي ٢٠٠ كجم للفدان وهذه الكمية تعادل حوالي ٩٣ وحدة آزوت كذلك تبين من الدراسة أن متوسط سعر الشكاره قد بلغ حوالي ٢٥,٥ جنيه للشكاره وقد بلغ متوسط تكلفة العمالة التي قامت بوضع السماد الأزوتي في صور يوريا ٦ جنيه للفدان وبذلك يتبين من خلال الدراسة أن متوسط تكلفة السماد الأزوتي في صورة يوريا قد بلغ حوالي ١٠٨ جنيه للفدان. بينما تبين من الدراسة أن متوسط عدد الشكاير التي تم إضافتها في صورة نترات نشادر قد بلغ حوالي ٤ شكاير للفدان وهو ما يوازي ٢٠٠ كجم للفدان وهذه الكمية تعادل ٦٧ وحدة آزوت كذلك تبين من الدراسة أن متوسط سعر الشكاره قد بلغ حوالي ٢٤ جنيه للشكاره وقد بلغ متوسط تكلفة العمالة التي قامت بوضع السماد الأزوتي في صورة نترات نشادر حوالي ٦ جنيه للفدان وبذلك يتبين من خلال الدراسة أن متوسط تكلفة السماد الأزوتي في صورة نترات نشادر وقد بلغ حوالي ١٠٢ جنيه للفدان ومن هذا يتضح من خلال الدراسة أن متوسط تكلفة الفدان لكلا الصورتين اليوريا والنترات حوالي ١٠٥ جنيه للفدان جدول (٧٦). وتؤكد توصيات برنامج المكافحة المتكاملة لآفات القطن على الضرورة الإهتمام بإضافة السماد الأزوتي على أن يتم إضافته على دفعتين حيث تكون الدفعة الأولى بمثابة دفعة تنشيطية مع رية المحايطة والدفعة الثانية تكون مع الري الثانية. والإهتمام بالتسميد الأزوتي هنا يعني الإعتدال حيث يراعى عدم الإسراف في إضافة السماد الأزوتي وكذلك يراعى نوع التربة ودرجة خصوبتها وموعد الزراعة ونوع المحصول السابق وتؤكد التوصيات بإضافته بمعدل ٦٢ وحدة آزوت للفدان حيث أن الإسراف في إضافة السماد الأزوتي يجعل النبات أخضر غض ويؤدي إلى حدوث الهياج الخضري والذي عادة ما يكون على حساب النمو الثمرى فيكون النبات بذلك عرضة للإصابة

بدودة ورق القطن فيتأخر فى النضج فيكون عرضة للإصابة بديدان اللوز ويكون لذلك تأثيراً إقتصادياً سلبياً ملموس فى خفض متوسط الإنتاجية القطنية الفدانية.

فى حين بسؤال زراع العينة البحثية عن مدى إضافة السماد البوتاسى فقد تبين من الدراسة أن حوالى ١٩,١٨% من عدد زراع العينة البحثية لم يقوموا بإضافة السماد البوتاسى بينما بلغ عدد زراع العينة البحثية الذين قاموا بإضافة السماد البوتاسى قد بلغ حوالى ٨٠,٨٢%. كما تبين من الدراسة أن حوالى ٨١,٣٦% من عدد زراع العينة البحثية قد قاموا بإضافة السماد البوتاسى عند التزهير بينما بلغ عدد زراع العينة البحثية الذين قاموا بإضافة السماد البوتاسى مع الخدمة حوالى ١٨,٦٤%. كما تبين من الدراسة أن متوسط عدد الشكاير التى تم إضافتها للفدان قد بلغ حوالى ١ شيكارة للفدان وهو ما يوازى ٥٠ كجم للفدان وهذه الكمية تعادل حوالى ٢٤ وحدة سلفات بوتاسيوم كما تبين أن متوسط سعر الشيكارة قد بلغ حوالى ٤٩,٥ جنيه للشيكارة. ومن هذا يتضح من خلال الدراسة أن متوسط تكلفة الفدان للسماد البوتاسى قد بلغ حوالى ٤٩,٥ جنيه للفدان. وتؤكد توصيات برنامج مكافحة المتكاملة لآفات القطن على ضرورة الإهتمام بالتسميد البوتاسى على أن يتم إضافته بمعدل ١ شيكارة للفدان على أن يكون موعد إضافته بعد حوالى ٧٠-٨٥ يوم من الزراعة أى عند ظهور أول زهرة حيث يلعب السماد البوتاسى دوراً هاماً فى زيادة مقاومة النيات للإصابة بالآفات وزيادة حجم اللوزة وزيادة نسبة التفتح وتحسين صفات ونوعية القطن الزهر وبذلك زيادة متوسط الإنتاجية القطنية الفدانية.

كما تبين من خلال الدراسة أن متوسط تكلفة السماد (الفوسفاتى - الأزوتى - البوتاسى) قد بلغ حوالى ٢٣٩,٥ جنيه للفدان. فى حين بسؤال زراع العينة البحثية عن مدى إصابة أقطانهم بدودة ورق القطن فقد تبين من الدراسة أن حوالى ١٠٠% من عدد زراع العينة البحثية قد ظهرت بأقطانهم إصابة بدودة ورق القطن. فى حين بسؤال زراع العينة البحثية عن متوسط تكلفة مكافحة دودة ورق القطن التى دفعها المزارع للجمعية (رش الفقس) فقد تبين أنه بلغ حوالى ٦٧,٠١ جنيه للفدان. فى حين بسؤال زراع العينة البحثية عن كمية محلول الرش باللتر التى تقوم الجمعية برشها فقد تبين أنه بلغ حوالى ٤٠ لتر للفدان بالرشاشات الظهرية المتطورة فى حين بسؤال زراع العينة البحثية عن مدى قيام المزارع بالرش على حسابهم الخاص لمكافحة دودة ورق القطن فقد تبين من الدراسة أن حوالى ١٠٠% من عدد زراع العينة البحثية قد قاموا بالرش على حسابهم الخاص. فى حين بسؤال زراع العينة البحثية عن متوسط تكلفة الفدان لمكافحة دودة ورق القطن على حساب المزارع الخاص فقد تبين من الدراسة أنه بلغ حوالى ٧٠ جنيه للفدان. فى حين بسؤال زراع العينة البحثية عن مدى تأثير الإصابة بدودة ورق القطن على

متوسط الإنتاجية القطنية الفدانية فقد تبين من الدراسة أن حوالى ٥٤,٧٩% من عدد زراع العينة البحثية كان تأثير الإصابة على أقطانهم بنسبة منخفضة وأن حوالى ٢٨,٧٧% من عدد زراع العينة البحثية كان تأثير الإصابة على أقطانهم بنسبة متوسطة.

بينما بلغ عدد زراع العينة البحثية الذين كان تأثير الإصابة بأقطانهم بنسبة مرتفعة حوالى ١٦,٤٤%. فى حين بسؤال زراع العينة البحثية عن مدى ظهور إصابة بديدان اللوز بأقطانهم فقد تبين من الدراسة أن حوالى ١٠٠% من عدد زراع العينة البحثية قد ظهرت بأقطانهم إصابة بديدان اللوز القرنفلية والشوكية بينما لم تكون هناك نسبة تذكر للإصابة بدودة اللوز الأمريكية. فى حين بسؤال زراع العينة البحثية عن متوسط تكلفة مكافحة ديدان اللوز التى دفعها المزارع للجمعية (الرش الدورى) أو (الرش الوقائى) فقد تبين من الدراسة أنه بلغ حوالى ٦٣,٤٤ جنيه للفدان. فى حين بسؤال زراع العينة البحثية عن مدى قيام الزراع برش ديدان اللوز على حسابهم الخاص فقد تبين من الدراسة أن حوالى ١٠٠% من عدد زراع العينة البحثية قامو بالرش على حسابهم الخاص لمكافحة ديدان اللوز. فى حين بسؤال زراع العينة البحثية عن متوسط تكلفة رش المزارع على حسابهم الخاص لمكافحة ديدان اللوز فقد تبين من الدراسة أنه بلغ حوالى ٦١,٩ جنيه للفدان. فى حين بسؤال زراع العينة البحثية عن مدى قيام الزراع بإستخدام موتورات ٦٠٠ لتر فى مكافحة آفات القطن فقد تبين من الدراسة أن حوالى ٣٥,١٨% من عدد زراع العينة البحثية لم يقوموا بإستخدام موتورات ٦٠٠ لتر فى رش آفات القطن بينما تبين أن حوالى ٦٤,٨٢% من عدد زراع العينة البحثية قد قاموا بإستخدام موتورات ٦٠٠ لتر فى رش آفات القطن - جدول (٧٦).

وتؤكد توصيات برنامج مكافحة المتكاملة لآفات القطن على ضرورة إستخدام الرشاشات الظهرية المتطورة وعدم إستخدام موتورات ٦٠٠ لتر إلا فى حالة رش البدائل لمكافحة آفات النمو الأولى حيث أثبتت نتائج بعض الدراسات أن الرش بإستخدام موتورات ٦٠٠ لتر يؤدي إلى فقد حوالى ٥٠-٦٠% من محلول الرش على الأرض وذلك نظراً لكبير حجم قطرات محلول الرش. ومما لاشك فيه أن آلات الرش الأرضى للمبيدات قد شهدت فى الأعوام القليلة الماضية تطوراً كبيراً يهدف إلى الإتجاه نحو خفض حجوم الرش المستخدمة فى مكافحة الآفات وزيادة إنتاجية الآلة (فدان / ساعة) وخفض تكلفة الرش للفدان بالمقارنة بوسائل الرش الأخرى والحد من تلوث البيئة بالعمل على تقليل الفاقد بين النباتات أو المنجرف بالهواء. فى حين بسؤال زراع العينة البحثية عن رأى الزراع فى الرش بإستخدام الرشاشات الظهرية

المتطورة فقد تبين من الدراسة أن حوالي ٢٠,٥٥% درجة مقبول وأن حوالي ٣٠,١٤% درجة جيد وأن حوالي ١٣,٦٩% درجة جيد جداً بينما بلغ عدد زراع العينة البحثية الذين كانت إجاباتهم إمتياز حوالي ٣٥,٦٢%. فى حين بسؤال زراع العينة البحثية عن رأى الزراع فى برنامج المكافحة المتكاملة لآفات القطن فقد تبين من الدراسة أن حوالي ٣٢,٧٨% درجة مقبول وأن حوالي ٨,٢% درجة جيد وأن حوالي ١٩,٢% درجة جيد جداً بينما بلغ عدد زراع العينة البحثية الذين كانت إجاباتهم إمتياز حوالي ٣٩,٧٣%. فى حين بسؤال زراع العينة البحثية عن موعد جنى القطن فقد تبين من الدراسة أن حوالي ٤٦,٥٨% من عدد زراع العينة البحثية قد قاموا بجنى القطن فى النصف الأول من شهر سبتمبر حيث يتسم الصنف المنزرع (جيزة ٨٩) بأنه مبكر النضج بينما تبين من الدراسة أن عدد الزراع الذين قاموا بجنى القطن فى النصف الثانى من شهر سبتمبر قد بلغ حوالي ٥٣.٤٢% حيث تؤكد توصيات برنامج المكافحة المتكاملة لآفات القطن على إتباع تعليمات الجنى المحسن حيث يتم إجراء الجنية الأولى عندما تصل نسبة اللوز المتفتح ٥٠-٦٠% من اللوز الكلى على النباتات مع مراعاة أن يتم تشجير القطن المجنسى فى الصباح الباكر (عب الندى) على مفارش مع التقليل والفرفرة والتنظيف من القشير والمبرومة والنصوص الجافة والمصابة للوقاية من التلف حيث أن ترك اللوز المتفتح بدون جنى فى هذه الحالة يؤدي إلى تلف شديد لصفات التيلة ويتم إجراء الجنية الثانية بعد تكامل تفتح اللوز الناضج على النباتات ومن أهم مزايا الجنى المحسن حصول المزارع على رتبة عالية وضمان عدم بقاء اللوز المتفتح مبكراً فترة طويلة بدون جنى وتعرضه للعوامل الجوية مما يؤثر على صفاته الغزلية أو تساقطه على الأرض وإختلاطه بالأتربة مما يؤدي إلى ضياع جزء من المحصول وإنخفاض رتبته ويتم المحافظة على القطن من التلوث بتعبئة القطن فى عبوات خيش نظيفة وعدم إستخدام شكاير بلاستيك عند الجنى أو عبوات غير نظيفة بصفة عامة وكذلك عدم إستخدام أى خيوط صناعية فى حياكة الأكياس وإستخدام الدويارة المصنعة من القطن لأهمية ذلك فى المحافظة على القطن من التلوث. فى حين بسؤال زراع العينة البحثية عن متوسط تكلفة الجنية الأولى لفدان القطن فقد تبين أنه بلغ حوالي ٢٤٦,٥ جنيه للفدان بعدد عمال قدر بحوالى ٣٤ عامل للفدان وقد قدر متوسط أجر العامل بحوالى ٧,٢٥ جنيه للعامل. فى حين بسؤال زراع العينة البحثية عن متوسط تكلفة الجنية الثانية لفدان القطن فقد تبين أنه بلغ حوالي ٦٦ جنيه للفدان بعدد عمال قدر بحوالى ١١ عامل للفدان وقد قدر متوسط أجر العامل بحوالى ٦ جنيه للعامل. ويرجع إرتفاع متوسط أجر العامل فى الجنية الأولى عن الجنية الثانية إلى التنافس على العمالة الزراعية خلال الفترة التى تتم فيها الجنية الأولى (حيث تتسم الزراعة بالموسمية) ومن

هذا يتبين من الدراسة أن متوسط تكلفة الفدان للجنيّتين (الأولى والثانية) أنه بلغ حوالى ٣١٢,٥ جنيه للفدان. فى حين بسؤال زراع العينة البحثية عن متوسط تكلفة الأكياس التى تم تعبئة القطن فيها فقد تبين من الدراسة أنه بلغ حوالى ٤٠ جنيه للفدان بعدد أكياس بلغ حوالى ٥ أكياس للفدان وقدّر متوسط سعر الكيس بحوالى ٨ جنيه للكيس. فى حين بسؤال زراع العينة البحثية عن متوسط تكلفة التسويق للفدان التى تم دفعها للمجمع نظير أعمال الحراسة والوزن وإستخراج علم الوزن فقد تبين من الدراسة أنه بلغ حوالى ٢١,٢٥ جنيه للفدان. فى حين بسؤال زراع العينة البحثية عن متوسط تكلفة نقل الأكياس إلى المجمع فقد تبين من الدراسة أنه بلغ حوالى ٢٠,٥ جنيه للفدان - (جدول ٧٦).

فى حين بسؤال زراع العينة البحثية عن متوسط كمية الإنتاج فى الجنية الأولى فقد بلغ حوالى ٤ قنطار للفدان بينما بلغ حوالى ٣,٦٣ قنطار للفدان فى الجنية الثانية ومن هذا يتبين من الدراسة أن متوسط كمية الإنتاج للفدان فى الجنيّتين قد بلغ حوالى ٧,٦٣ قنطار للفدان. فى حين بسؤال زراع العينة البحثية عن متوسط سعر بيع القطن فقد تبين من الدراسة أن متوسط سعر بيع القطن الزهر فى الجنية الأولى قد بلغ حوالى ٤١٢ جنيه للقنطار بينما بلغ فى الجنية الثانية حوالى ٣٩٦ جنيه للقنطار بمتوسط سعر بلغ حوالى ٤٠٤ جنيه للقنطار للجنيّتين كما تبين من الدراسة أن إجمالى الثمن الذى تسلمه المزارع قد بلغ حوالى ٣٠٨٥,٤٨ جنيه للفدان. كما تبين من الدراسة أن إجمالى التكاليف الإنتاجية القطنية المتغيرة قد بلغ حوالى ١٢٤٥ جنيه للفدان. كما تبين من الدراسة أن متوسط صافى العائد الفدانى القطنى قد بلغ حوالى ١٨٤٠,٤٨ جنيه للفدان. كما تبين من الدراسة أن متوسط ماتحملة المزارع من تكاليف مكافحة آفات القطن من ناحية الجمعية بمعنى متوسط مادفعه نظير الرش الدورى و رش الفقس قد بلغ حوالى ١٣٠,٤٥ جنيه للفدان بينما بلغ متوسط ماتحملة الدولة حوالى ١٠٠ جنيه للفدان وبلغ متوسط مادفعه المزارع للرش على حسابه الخاص (الفقس + الدورى) حوالى ١٣١,٩ جنيه للفدان ، كما تبين من الدراسة أن متوسط تكلفة الرش الإجمالية للفدان (الجمعية - المزارع - الدولة) قد بلغ حوالى ٣٦٢,٣٥ جنيه للفدان. فى حين بسؤال زراع العينة البحثية عما إذا كان الزراع قد قاموا بحرق حطب القطن فى نهاية الموسم فقد تبين من الدراسة أن حوالى ٨٢,١٩% من عدد زراع العينة البحثية لم يقوموا بحرق حطب القطن وقد أرجعوا ذلك إلى خوف المزارع من تحمل المخالفة التى تحرر للمزارع الذى يقوم بحرق الحطب حيث يسبب تلوث البيئة بينما تبين من الدراسة أن حوالى ١٧,٨١% من عدد زراع العينة البحثية قد قاموا بحرق حطب القطن وقد أرجعوا ذلك إلى التخلص من نيدان اللوز الكامنة باللوز. وتؤكد توصيات برنامج مكافحة

المتكاملة لآفات القطن على ضرورة التخلص من الأحطاب بالحرق أو على الأقل تمشيط وحرق اللوز العالق بالأحطاب وذلك للتخلص من بديدان اللوز التي تكون في طور السكون داخل اللوز حيث يقلل ذلك من الإصابة ببديدان اللوز في الموسم القطنى القادم. فى حين بسؤال زراع العينة البحثية عما إذا كان حرق الحطب سوف يقلل من الإصابة ببديدان اللوز فى الموسم القطنى القادم فقد تبين من الدراسة أن حوالى ١٦,٤٣% من عدد زراع العينة البحثية قد أجابوا بأن حرق الحطب لا يقلل من الإصابة فى الموسم القطنى القادم بينما بلغ عدد زراع العينة الذين أجابوا بأن حرق الحطب يقلل من الإصابة ببديدان اللوز حوالى ٨٣,٥٧%. فى حين يسؤال زراع العينة البحثية عما إذا كان الزراع سوف يقوموا بزراعة القطن فى الموسم القادم فقد تبين من الدراسة أن حوالى ١٢,٣٣% من عدد زراع العينة لن يقوموا بزراعة القطن فى الموسم القادم وقد أرجعوا ذلك إلى بعض الأسباب والتي من أهمها طول مدة مكث محصول القطن بالأرض مقارنة بالمحاصيل الأخرى ونقص الإنتاج وإرتفاع التكاليف بينما بلغ عدد زراع العينة البحثية الذين سوف يقوموا بزراعة القطن فى الموسم القطنى القادم حوالى ٨٧,٦٧%. وقد أرجعوا ذلك إلى بعض الأسباب والتي من أهمها زيادة الإنتاجية القطنية الفدانية وإعتبار القطن محصول نقدي وأنه محصول يتحمل الإصابة بالآفات الحشرية والأمراض علاوة على تحمل الدولة جزء من تكاليف البذرة والمبيدات المستخدمة فى مكافحة آفات القطن وذلك مقارنة بالمحاصيل الأخرى فى حين بسؤال عدد زراع العينة البحثية عن المحصول البديل الذى سوف يقوم المزارع بزراعته فى حالة عدم زراعة القطن فقد تبين من الدراسة أن حوالى ٢٠,٥٤% من عدد زراع العينة البحثية سوف يقوم بزراعة محصول الأرز كما تبين أن حوالى ٤٦,٥٨% من عدد زراع العينة البحثية سوف يقوم بزراعة محصول القرع (لب كوسة) حيث يشتهر مركز جناكليس بزراعة هذا المحصول كما تبين أن حوالى ١٩,١٧% من عدد زراع العينة البحثية سوف يقوم بزراعة محصول البطاطس الصيفى والذي يشتهر أيضاً مركز جناكليس بزراعته بينما بلغ عدد الزراع الذين سوف يقوموا بزراعة محصول الفاصوليا الصيفى حوالى ١٣,٧% من عدد زراع العينة البحثية - جدول (٧٦).

ومن العرض السابق لهذه الفئة الحيازية يتبين أن متوسط إجمالى التكاليف الإنتاجية الكلية القطنية المتغيرة قد بلغ حوالى ١٢٤٥ جنية للفدان . فى حين بلغ متوسط الإنتاجية القطنية الفدانية حوالى ٧.٦٣ قنطار للفدان حيث بلغ متوسط تكلفة القنطار من التكاليف الإنتاجية الكلية القطنية المتغيرة حوالى ١٦٣,١٧ جنية للقنطار . فى حين تبين من الدراسة أن متوسط تكلفة الرش التي تحملها المزارع من الجمعية (الفقس - الدورى) قد بلغ حوالى ١٣٠,٤٥ جنية للفدان

بمتوسط بلغ حوالى ١٧,٠٩ جنيه للقنطار . فى حين بلغ متوسط تكلفة الرش التى تحملتها الدولة (الفسس - الدورى) حوالى ١٠٠ جنيه للفدان بمتوسط بلغ حوالى ١٣,١٠ جنيه للقنطار. فى حين بلغ متوسط ماتحملة المزارع من تكاليف رش (الفسس - الدورى) على حسابه الخاص حوالى ١٣١,٩ جنيه للفدان بمتوسط بلغ حوالى ١٧,٢٩ جنيه للقنطار وهذه هى التكلفة التى يتدخل بها المزارع من ناحيته. فى حين بلغ متوسط إجمالى التكاليف الإجمالية للمكافحة (تكلفة رش المزارع ناحية الجمعية - تكلفة رش المزارع على حسابه الخاص - تكلفة الدولة) حوالى ٣٦٢,٣٥ جنيه للفدان بمتوسط بلغ حوالى ٤٧,٤٩ جنيه للقنطار. وهى تمثل حوالى ٢٩,١% من إجمالى التكاليف الإنتاجية القطنية المتغيرة.

التقدير الإحصائى لدوال التكاليف

- التقدير الإحصائى لدالة تكاليف المكافحة الإجمالية

حيث يتبين أن دالة تكاليف المكافحة الإجمالية لآفات القطن فى مركز أبو المطامير وذلك للفئة الحيازية الثانية أكثر من ٣ أفدنة هى دالة من الدرجة الثالثة كما فى المعادلة رقم (١).

$$ت = ٢٤,٩٨ + ٦٤,٧٨ ص - ٠,٨٩ ص^٢ + ٠,٠٠٦٥ ص^٣ \dots\dots\dots (١)$$
$$(٠,٥٠-) (٥,٥٦) (١,٢٠-) (٠,٤٩)$$
$$ر^٢ = ٠,٨٨ \quad ف = ٣٧٠,٨٧$$

حيث:

ت = تكاليف المكافحة الإجمالية (تكاليف رش المزارع على حسابه الخاص - تكاليف رش المزارع ناحية الجمعية - تكاليف رش الدولة) لآفات القطن
ص = متوسط إنتاج الفدان بالقنطار (الإنتاج الفيزيقي بالقنطار فى مركز أبو المطامير للفئة الحيازية الثانية أكثر من ٣ أفدنة)

ومن نتائج التحليل الإحصائى يتضح أن معامل التحديد قد بلغ حوالى ٨٨% وهذا يعنى أن حوالى ٨٨% من التغيرات التى تحدث فى تكاليف المكافحة الإجمالية لآفات القطن تفسرها التغيرات فى متوسط إنتاج الفدان بالقنطار. وقد تم إحتساب كل من تكاليف المكافحة الكلية والمتوسطة والحدية لآفات القطن فى مركز أبو المطامير للفئة الحيازية الثانية أكثر من ٣ فدان وذلك عند مستويات مختلفة من الناتج (فى ظل دومين الدالة) حيث تبين أن الغلة المزرعية المثلى فى مركز أبو المطامير للفئة الحيازية تبلغ حوالى ٥ قنطار للفدان وهى تلك الغلة التى تتحقق عندها المساواة بين التكاليف المتوسطة والتكاليف الحدية للمكافحة الآقية.

جدول ٧٧- نوال التكاليف الإجمالية للمكافحة الآقية القطنية بمركز أبو المطامير للنفقة الحيازية الثانية أكثر من ٣ فدان

R ²	F	المعادلة (الصورة التكميلية)	الدالة
٠,٨٨	٣٧٠,٨٧	$ت ك = ٢٤,٩٨ + ٦٤,٧٨ ص - ٠,٨٩ ص^٢ + ٠,٠٠٦٥ ص^٣$ $(٠,٥٠-) (٥,٥٦) (١,٢٠-) (٠,٤٩)$ $ت م = ٢٤,٩٨ ص^٣ - ٦٤,٧٨ ص + ٠,٨٩ ص + ٠,٠٠٦٥ ص^٢$ $ت ح = ٦٤,٧٨ - ١,٧٨ ص + ٠,٠١٩٥ ص^٢$	دالة تكاليف المكافحة الإجمالية تشتمل على تكاليف المكافحة الآقية بواسطة الجمعية الزراعية والدولة والمزارع

المصدر: حسب من جدول رقم (٢) بالملحق.

جدول رقم ٧٨ - مقدار الدعم المقدم من الدولة لتكاليف مكافحة آفات القطن ومتوسط إنتاج القطن بالقططار ونصيب القطنار من الدعم بالجنيه وتكاليف المكافحة الكلية لآفات القطن للفدان ونصيب القطنار من تكاليف المكافحة الكلية بالجنيه بمركز أبو المطامير خلال الفترة من ١٩٩٠-

١٩٩٩

السنوات	مقدار الدعم المقدم من الدولة (بالجنيه للفدان)	متوسط إنتاج الفدان (بالقططار)	نصيب القطنار من الدعم (بالجنيه)	تكاليف المكافحة الكلية (جنيه للفدان)	نصيب القطنار من تكاليف المكافحة الكلية (بالجنيه للقططار)
١٩٩٠	١٠٤,٣٩	٦,٧٢	١٥,٥٣	١٢٤,٣٩	١٨,٥١
١٩٩١	١٠٠,٢٩	٦,٨٥	١٤,٦٤	١٢٠,٢٩	١٧,٥٦
١٩٩٢	٣٢٨,٧٢	٧,٥٠	٤٣,٨٢	٣٤٨,٧٢	٤٦,٤٩
١٩٩٣	١٨٥,٤	٧,٦٣	٢٤,٢٩	٢٠٥,٤٠	٢٦,٩٢
١٩٩٤	١٥٣,٨	٧,٩٧	١٩,٢٩	٢٠٣,٨٠	٢٥,٥٧
١٩٩٥	٢٢٩,٨٤	٧,٥٥	٣٠,٤٤	٢٧٩,٨٤	٣٧,٠٦
١٩٩٦	٢٠٨,٦٤	٨,٢٧	٢٥,٢٢	٢٥٨,٦٤	٣١,٢٧
١٩٩٧	٦٢,٥٢	٨,٦٠	٧,٢٧	١٦٢,٥٢	١٨,٨٩
١٩٩٨	١٩٥,٩١	٤,٥٢	٤٣,٣٤	١٩٥,٩١	٤٣,٣٤
١٩٩٩	١٤٦,٧٤	٦,٩٧	٢١,٠٥	٢١٦,٧٤	٣١,٠٩
المتوسط	١٧١,٦٢	٧,٣	٢٤,٤٩	٢١١,٦٣	٢٩,

المصدر: حسب من جدول رقم (١)، و جدول (٥١).

ويتبين من جدول (٧٨) أن متوسط إنتاج الفدان خلال الفترة ٩٠-١٩٩٩ بلغ حوالى ٧,٣ قنطار للفدان وأن مقدار متوسط تكاليف مكافحة الآفة بلغ حوالى ٢٩ جنيه للقنطار وبمقارنة ذلك بما توصل إليه التحليل الإقتصادى القياسى لدوال تكاليف المكافحة الآفة (جدول ٧٧) يتبين أن متوسط التكاليف الفعلية لقنطار وبالباغة ٢٩ جنيه تقل عن نظيرتها التى يتحملها المزارع بمقدار ٢٦,٥ جنيه للقنطار مما يؤيد أن المزارع يقوم بإجراء عمليات الرش على حسابه الخاص بمقدار ٥٥,٤٩ جنيه للقنطار.

- التقدير الإحصائى لدوال التكاليف الإنتاجية الكلية ودوال تكاليف المكافحة الكلية لآفات القطن تم إجراء التقدير الإحصائى لدوال التكاليف الإنتاجية الكلية القطنية ودوال تكاليف المكافحة لآفات القطن وذلك فى الصورة التريعية والتكبيية وقد تم رفض هذه الدوال وذلك لعدم تطابقها مع المنهج الإقتصادى وقد تم تقدير هذه الدوال من خلال البيانات التى تم جمعها سواء على المستوى القومى وعلى المستوى الإقليمى أو على مستوى الفئات المختلفة للينة البحثية المختارة وهذه الدوال كما يلى.

أولاً: دوال التكاليف فى الصورة التريعية

- أ- على المستوى القومى
- دالة التكاليف الإنتاجية الكلية القطنية خلال الفترة ٨٠-١٩٨٩ جدول (١) بالملحق.
 - دالة التكاليف الإنتاجية الكلية القطنية خلال الفترة ٩٠-١٩٩٨ جدول (١) بالملحق.
 - دالة التكاليف الإنتاجية الكلية القطنية خلال الفترة ٨٠-١٩٩٨ جدول (١) بالملحق.
 - دالة تكاليف المكافحة الكلية لآفات القطن خلال الفترة ٨٠-١٩٨٩ جدول (٢) بالملحق.
 - دالة تكاليف المكافحة الكلية لآفات القطن خلال الفترة ٩٠-١٩٩٨ جدول (٢) بالملحق.
 - دالة تكاليف المكافحة الكلية لآفات القطن خلال الفترة ٨٠-١٩٩٨ جدول (٢) بالملحق.

ب- على المستوى الإقليمى بمحافظة البحيرة

- دالة التكاليف الإنتاجية الكلية القطنية خلال الفترة ٨٠-١٩٨٩ جدول (٣) بالملحق.
- دالة التكاليف الإنتاجية الكلية القطنية خلال الفترة ٩٠-١٩٩٩ جدول (٣) بالملحق.
- دالة التكاليف الإنتاجية الكلية القطنية خلال الفترة ٨٠-١٩٩٩ جدول (٣) بالملحق.
- دالة تكاليف المكافحة الكلية لآفات القطن خلال الفترة ٨٠-١٩٨٩ جدول (٤) بالملحق.

- دالة تكاليف مكافحة الكلية لأفات القطن خلال الفترة ١٩٩٩-٩٠ جدول (٤) بالملحق.
- دالة تكاليف مكافحة الكلية لأفات القطن خلال الفترة ١٩٩٩-٨٠ جدول (٤) بالملحق.

ج- على المستوى الإقليمي بمركز أبو المطامير

- دالة التكاليف الإنتاجية الكلية القطنية خلال الفترة ١٩٨٩-٨٠ جدول (٥) بالملحق.
- دالة التكاليف الإنتاجية الكلية القطنية خلال الفترة ١٩٩٩-٩٠ جدول (٥) بالملحق.
- دالة التكاليف الإنتاجية الكلية القطنية خلال الفترة ١٩٩٩-٨٠ جدول (٥) بالملحق.
- دالة تكاليف مكافحة الكلية لأفات القطن خلال الفترة ١٩٨٩-٨٠ جدول (٦) بالملحق.
- دالة تكاليف مكافحة الكلية لأفات القطن خلال الفترة ١٩٩٩-٩٠ جدول (٦) بالملحق.
- دالة تكاليف مكافحة الكلية لأفات القطن خلال الفترة ١٩٩٩-٨٠ جدول (٦) بالملحق.

د- على المستوى الإقليمي بمركز جناكليس

- دالة التكاليف الإنتاجية الكلية القطنية خلال الفترة ١٩٨٩-٨٠ جدول (٧) بالملحق.
- دالة التكاليف الإنتاجية الكلية القطنية خلال الفترة ١٩٩٩-٩٠ جدول (٧) بالملحق.
- دالة التكاليف الإنتاجية الكلية القطنية خلال الفترة ١٩٩٩-٨٠ جدول (٧) بالملحق.
- دالة تكاليف مكافحة الكلية لأفات القطن خلال الفترة ١٩٨٩-٨٠ جدول (٨) بالملحق.
- دالة تكاليف مكافحة الكلية لأفات القطن خلال الفترة ١٩٩٩-٩٠ جدول (٨) بالملحق.
- دالة تكاليف مكافحة الكلية لأفات القطن خلال الفترة ١٩٩٩-٨٠ جدول (٨) بالملحق.

ثانياً: دوال التكاليف في الصورة التكميلية (العينة البحثية)

- أ- على المستوى الإقليمي بمركز أبو المطامير للفئة الحيازية من ١-٣ فدان
 - دالة التكاليف الإنتاجية القطنية المتغيرة جدول (٩) بالملحق.
 - دالة تكاليف مكافحة للمزارع على حسابه الخاص جدول (٩) بالملحق.
 - دالة تكاليف مكافحة الإجمالية (رش المزارع على حسابه الخاص - تكاليف رش المزارع ناحية الجمعية - تكاليف رش الدولة) جدول (٩) بالملحق.

- ب- على المستوى الإقليمي بمركز أبو المطامير للفئة أكثر من ٣ أفدنة.
- دالة التكاليف الإنتاجية القطنية المتغيرة جدول (١٠) بالملحق.
 - دالة تكاليف مكافحة المزارع على حسابه الخاص جدول (١٠) بالملحق.
 - دالة تكاليف مكافحة الإجمالية (رش المزارع على حسابه الخاص - تكاليف رش المزارع ناحية الجمعية - تكاليف رش الدولة) جدول (١٠) بالملحق.

- ج- على المستوى الإقليمي بمركز جناكليس للفئة الحيازية من ١-٣ فدان
- دالة التكاليف الإنتاجية الكلية القطنية المتغيرة جدول (١١) بالملحق.
 - دالة تكاليف مكافحة المزارع على حسابه الخاص جدول (١١) بالملحق.
 - دالة تكاليف مكافحة الإجمالية (رش المزارع على حسابه الخاص - تكاليف رش المزارع ناحية الجمعية - تكاليف رش الدولة) جدول (١١).

- د- على المستوى الإقليمي بمركز جناكليس للفئة الحيازية أكثر من ٣ أفدنة
- دالة التكاليف الإنتاجية الكلية القطنية المتغيرة جدول (١٢).
 - دالة تكاليف مكافحة المزارع على حسابه الخاص جدول (١٢).
 - دالة تكاليف مكافحة الإجمالية (تكاليف رش المزارع على حسابه الخاص - تكاليف رش المزارع ناحية الجمعية - تكاليف رش الدولة) جدول (١٢).

الموجز

موجز وخاتمة

يعتبر القطن المصرى أهم المحاصيل الزراعية بصفة عامة ومحاصيل الألياف بصفة خاصة ويحتل مكان الصدارة بين كافة المحاصيل منذ فترة طويلة حيث له أهمية كبيرة فى الإقتصاد القومى حيث يعتبر مصدر رئيسى من مصادر الحصول على النقد الأجنبى نظراً لماله من أهمية فى جميع الأسواق الدولية وذلك لجودة صفاته وتفوقه على الأقطان الأخرى حيث يمد العالم بحوالى ٧% من إحتياجاته من الأقطان الطويلة والطويلة الممتازة بالإضافة لما تتميز به الأقطان المصرية من مدى كبير من الصفات الغزلية المتميزة بالإضافة إلى أن صناعة الغزل والنسيج تمثل أحد الدعائم الأساسية للإقتصاد القومى بالإضافة إلى إنتاج الزيوت والأعلاف وغيرها من المنتجات الأخرى. لذلك يحظى محصول القطن بإهتمام عالمى وتهتم به الدولة المنتجة له خاصة مصر حيث تهتم الدولة والزراع بهذا المحصول على إعتبار أنه محصول إستراتيجى للإستهلاك المحلى أو للتصدير الخارجى مما أدى إلى كونه محصول نقدى متميز وقد صاحب هذا الإهتمام إقبال الزراع على إستخدام المبيدات الكيماوية لمكافحة الآفات التى تصيب محصول القطن خلال مراحل نموه المختلفة وتؤثر تأثيراً إقتصادياً سلبياً مباشراً على متوسط الإنتاجية القطنية الفدائية وقد إتجهت مصر والعالم أجمع فى السنوات الأخيرة إلى ضرورة الحد من إستخدام المبيدات أو ترشيد إستخدامها وإيجاد بدائل لها أكثر أمناً وحفاظاً على البيئة والمكونات الأساسية لها فى مواجهة الإستخدام غير الرشيد للمبيدات ولهذا وضعت وزارة الزراعة إستراتيجية لمكافحة الآفات بالتحكم المتكامل والسيطرة على الآفات بتطبيق برنامج مكافحة المتكاملة لآفات القطن خاصة والمحاصيل الأخرى بصفة عامة وبتطبيق برنامج مكافحة المتكاملة لآفات القطن يتم إستخدام المبيدات فى المواعيد المحددة للإستخدام بالكميات المطلوبة لكل حشرة أو آفة ويتم التدخل بالمبيدات عند الوصول إلى الحد الإقتصادى الحرج للإصابة عن طريق تعداد الآفات بالوسائل العلمية مع زيادة إستخدام مكافحة الحيوية كأحد مكونات مكافحة المتكاملة وبالمكافحة اليدوية والمكافحة الكيماوية . وتهدف الدراسة إلى دراسة تطور العائد الإقتصادى لمحصول القطن من خلال دراسة المتغيرات الإقتصادية القطنية فى ظل النظم المختلفة لمكافحة آفات القطن من خلال دراسة إقتصاديات الإنتاج والمكافحة لمحصول القطن خلال فترة ماقبل تطبيق برنامج مكافحة المتكاملة لآفات القطن (١٩٨٠-١٩٨٩) وفترة مابعد تطبيق برنامج مكافحة المتكاملة لآفات القطن (١٩٩٠-١٩٩٨) وكذلك دراسة تطور هيكل تكاليف مكافحة الكلية اليدوية والكيماوية لآفات القطن خلال فترة تطبيق برنامج مكافحة

المتكاملة لآفات القطن (١٩٩٠-١٩٩٩) وذلك بمحافظة البحيرة بالإضافة إلى دراسة مدى تطبيق زراع القطن لعناصر (توصيات) خطة مكافحة المتكاملة لآفات القطن من خلال توصيف العينة البحثية للفئات الحيازية المختلفة وقد اعتمدت الدراسة على البيانات المنشورة وغير المنشورة حيث تم تجميعها كسلسلة زمنية خلال فترة الدراسة من مصادر متعددة تابعة لوزارة الزراعة مثل الإدارة المركزية لمكافحة الآفات - الإدارة المركزية للإقتصاد الزراعى - معهد بحوث الإقتصاد الزراعى - مديرية الزراعة بالبحيرة - البنك الرئيسى للتنمية والإئتمان الزراعى بالبحيرة فرع أبو المطامير - الإدارة الزراعية بأبو المطامير - الإدارة الزراعية بجناكليس بالإضافة إلى الجهاز المركزى للتعبئة العامة والإحصاء.

وقد اعتمدت الدراسة أيضاً على بيانات عينة الدراسة التى تم تجميعها بواسطة إستمارة الإستبيان الخاصة بمزارعى القطن فى مركزى أبو المطامير وجناكليس وذلك فى الموسم القطنى ٢٠٠٠ من خلال عينة تم إختيارها بطريقة عشوائية. كما تم الإستعانة بكثير من المراجع العلمية والبحوث والدراسات السابقة المتعلقة بموضوع الدراسة.

وقد إستخدمت الدراسة أساليب وأدوات التحليل الوصفى كما تم إستخدام التحليل الإحصائى والإقتصادى القياسى فى التوصل لنتائج هذه الدراسة ولتحقيق أهداف هذه الدراسة فقد إشتملت على ثمانية أبواب رئيسية حيث إشتمل الباب الأول منها على المقدمة والمشكلة البحثية والأهداف البحثية ومصادر البيانات (الأولية والثانوية) ومتغيرات الدراسة وهى المتغيرات الإقتصادية القطنية المصرية والمتغيرات الإقتصادية القطنية المصرية الإقليمية فى (محافظة البحيرة - مركز أبو المطامير ومركز جناكليس) بالإضافة إلى المتغيرات الإقتصادية القطنية للعينة البحثية كما إشتمل على النماذج الإقتصادية والمفاهيم البحثية بالإضافة إلى الأسلوب البحثى فى حين إشتمل الباب الثانى على الإستعراض المرجعى وقد إحتوى هذا الجزء من الدراسة على الجوانب والمكونات ذات العلاقة الوثيقة أو التى إقتربت من موضوع الدراسة حيث تم إستعراض نتائج عدد من البحوث والدراسات السابقة سواء كانت هذه الدراسات للحصول على الدرجات العلمية أو من خلال المشروعات البحثية أو الندوات أو المؤتمرات العلمية التى أجريت فى مجال مكافحة المتكاملة لآفات القطن فى مصر . وقد رتبت تلك الدراسات ترتيباً زمنياً وفقاً لفترة إجرائها. أما الباب الثالث فقد تناول الإطار النظرى للدراسة والذى تضمن خمسة فصول تناول الفصل الأول منها أهم الآفات التى تصيب محصول القطن فى مصر بينما تناول الفصل الثانى الآثار الجانبية الناجمة عن الإستخدام المستمر للمبيدات والخلول المقترحة للإستخدام الإقتصادى لمبيدات آفات القطن المصرى فى حين تناول الفصل الثالث نظام التحكم

المتكامل في مكافحة الآفات ، كما تناول الفصل الرابع بعض الجوانب الفنية ذات العلاقة بالمبيدات وطرق مكافحة الآفات القطنية وأخيراً تناول الفصل الخامس خطة وزارة الزراعة المصرية لمكافحة المتكاملة لآفات القطن للموسم القطنى ٢٠٠١ بينما تناول الباب الرابع التحليل الإقتصادى الوصفى والإقتصادى القياسى للمتغيرات الإقتصادية القطنية المصرية ، وقد تبين من الدراسة أن متوسط الرقعة القطنية المصرية خلال الفترة (١٩٨٠-١٩٨٩) وهى الفترة التى سبقت تطبيق برنامج مكافحة المتكاملة لآفات القطن بلغ قرابة ١,١ مليون فدان وهى تمثل حوالى ٩,٤٣% من إجمالى الرقعة الزراعية المصرية إنخفض إلى حوالى ٨٦١ ألف فدان خلال الفترة (١٩٩٠-١٩٩٨) وهى الفترة التى تم فيها تطبيق برنامج مكافحة المتكاملة لآفات القطن وهى تمثل حوالى ٦,٦٣% من إجمالى الرقعة الزراعية المصرية خلال هذه الفترة فى حين بلغ متوسط الإنتاجية القطنية الفدانىة خلال الفترة (١٩٨٠-١٩٨٩) قرابة ٦,٨٥ قنطار للفدان إنخفض إلى حوالى ٦,٥٨ قنطار خلال الفترة (١٩٩٠-١٩٩٨) فى حين بلغ متوسط إجمالى تكاليف مكافحة الكلية اليدوية والكيمياوية لآفات القطن خلال الفترة (١٩٨٠-١٩٨٩) قرابة ٩٨,٢٤ جنيه للفدان وهى تمثل حوالى ٢٠,٧% من التكاليف الإنتاجية القطنية الكلية البالغة حوالى ٤٧٣,١٥ جنيه للفدان إزداد إلى حوالى ٢٤١,٩٧ جنيه للفدان خلال الفترة (١٩٩٠-١٩٩٨) وهى تمثل حوالى ١٨,٨٤% من التكاليف الإنتاجية القطنية الكلية البالغة حوالى ١,٢ ألف جنيه . فى حين بلغ متوسط تكاليف مكافحة اليدوية لآفات القطن خلال الفترة (١٩٨٠-١٩٨٩) قرابة ٢٩ جنيه للفدان إزداد إلى حوالى ٥٢,٢٢ جنيه للفدان خلال الفترة (١٩٩٠-١٩٩٨) فى حين بلغ متوسط تكاليف مكافحة الكيماوية لآفات القطن خلال الفترة (١٩٨٠-١٩٨٩) قرابة ٦٩,٢٤ جنيه للفدان إزداد إلى حوالى ١٨٩,٧٥ جنيه للفدان خلال الفترة (٩٠-١٩٩٨) فى حين بلغ متوسط إجمالى ماتحملة المزارع من تكاليف مكافحة آفات القطن خلال الفترة (١٩٨٠-١٩٨٩) قرابة ١٨,٢ جنيه للفدان إزداد إلى حوالى ٣٦,٦٧ جنيه للفدان خلال الفترة (١٩٩٠-١٩٩٨) فى حين بلغ متوسط إجمالى ماتحملة الدولة من تكاليف مكافحة آفات القطن خلال الفترة (١٩٨٠-١٩٩٨) قرابة ٨٠,٦٤ جنيه للفدان إزداد إلى حوالى ٢٠٥,٣٠ جنيه للفدان خلال الفترة (١٩٩٠-١٩٩٨) فى حين بلغ المتوسط السنوى لإجمالى تكاليف مكافحة الكلية لآفات القطن خلال الفترة (١٩٨٠-١٩٨٩) قرابة ١٠٢ مليون جنيه تحمل منها المزارع حوالى ١٩ مليون جنيه بينما تحملت الدولة حوالى ٨٣ مليون جنيه فى حين بلغ المتوسط السنوى لإجمالى تكاليف مكافحة الكلية لآفات القطن خلال الفترة (١٩٨٠-١٩٩٨) قرابة ٢٠٧ مليون جنيه تحمل منها المزارع حوالى ٣١ مليون جنيه بينما تحملت الدولة حوالى ١٧٦ مليون جنيه

في حين بلغ متوسط الإنتاج الكلى للقطن الزهر خلال الفترة (١٩٨٠-١٩٨٩) قرابة ٦,٩١ مليون قنطار إنخفض إلى حوالي ٥,٦ مليون قنطار خلال الفترة (١٩٩٠-١٩٩٨) في حين بلغ متوسط التكاليف الإنتاجية القطنية الكلية المتغيرة خلال الفترة (١٩٨٠-١٩٨٩) قرابة ٤٠٥,٩ جنيه للفدان إزداد إلى حوالي ٩١١,٩ جنيه للفدان خلال الفترة (١٩٩٠-١٩٩٨) في حين بلغ متوسط الإيجار الفدائي خلال الفترة (١٩٨٠-١٩٨٩) قرابة ٦٧,٣ جنيه للفدان إزداد إلى حوالي ٣٧٠,٩ جنيه للفدان خلال الفترة (١٩٩٠-١٩٩٨) في حين بلغ متوسط إجمالي كمية المبيدات المستخدمة في مكافحة الآفات على مستوى الزراعة المصرية حوالي ١٨,١ ألف طن خلال الفترة (٨٠-١٩٨٩) إنخفض إلى حوالي ٥,٥ ألف طن خلال الفترة (١٩٩٠-١٩٩٨) في حين بلغ متوسط إجمالي كمية المبيدات المستخدمة في مكافحة آفات القطن خلال الفترة (١٩٨٠-١٩٨٩) قرابة ٨,٩ ألف طن إنخفض إلى حوالي ٢,٣ ألف طن خلال الفترة (١٩٩٠-١٩٩٨) في حين بلغ متوسط الأهمية النسبية لكمية المبيدات المستخدمة في مكافحة آفات القطن إلى كمية المبيدات المستخدمة على مستوى الزراعة المصرية خلال الفترة (١٩٨٠-١٩٨٩) قرابة ٤٧,٨% إنخفض إلى حوالي ٣٥,٣٦% خلال الفترة (١٩٩٠-١٩٩٨). هذا وقد تناول الباب الخامس "التحليل الإقتصادي الوصفي والإقتصادي القياسي للمتغيرات الإقتصادية القطنية المصرية الإقليمية بمحافظة البحيرة وقد تبين من الدراسة أن متوسط الرقعة القطنية بمحافظة البحيرة خلال فترة ما قبل تطبيق برنامج مكافحة المتكاملة لآفات القطن (١٩٨٠-١٩٨٩) قد بلغ قرابة ١٣٤ ألف فدان وهي تمثل حوالي ١٢,٦١% من الرقعة القطنية المصرية إنخفض إلى حوالي ١٢٥ ألف فدان خلال الفترة (١٩٩٠-١٩٩٩) وهي فترة ما بعد تطبيق برنامج مكافحة المتكاملة لآفات القطن وهي تمثل حوالي ١٥,١٣% من الرقعة القطنية المصرية. في حين بلغ متوسط الإنتاجية القطنية الفدانبة خلال الفترة (١٩٨٠-١٩٨٩) حوالي ٧,٣٦ قنطار إزداد إلى حوالي ٧,٦١ قنطار خلال الفترة (١٩٩٠-١٩٩٩) في حين بلغ متوسط إجمالي تكاليف مكافحة الكلية لآفات القطن خلال الفترة (١٩٨٠-١٩٨٩) قرابة ٩٨,٢٤ جنيه للفدان وهي تمثل حوالي ٢٠,٧% من التكاليف الإنتاجية القطنية الكلية البالغة حوالي ١,٢ ألف جنيه للفدان إزداد إلى قرابة ٢٤٤,٤٧ جنيه للفدان خلال الفترة (١٩٩٠-١٩٩٩) وهي تمثل حوالي ١٨,٦٧% من التكاليف الإنتاجية القطنية الكلية البالغة حوالي ١,٣ ألف جنيه للفدان خلال الفترة (١٩٩٠-١٩٩٩) في حين بلغ متوسط تكاليف مكافحة اليدوية لآفات القطن خلال الفترة (١٩٨٠-١٩٨٩) قرابة ٢٩ جنيه للفدان إزداد إلى حوالي ٤٤,١٩ جنيه للفدان خلال الفترة (١٩٩٠-١٩٩٩) في حين بلغ متوسط تكاليف مكافحة الكيماوية لآفات القطن خلال الفترة (١٩٨٠-١٩٨٩) قرابة ٦٩,٢٤

جنيه للفدان إزداد إلى حوالي ٢٠٠,٠٦ جنيه للفدان خلال الفترة (١٩٩٩-٩٠). ودراسة تحليل هيكل تكاليف مكافحة المتكاملة لآفات القطن بمحافظة البحيرة خلال فترة تطبيق برنامج مكافحة المتكاملة لآفات القطن (١٩٩٩-١٩٩١) حيث بلغ المتوسط السنوي لإجمالي تكاليف مكافحة الكيماوية لآفات القطن خلال الفترة (١٩٩٩-١٩٩١) قرابة ٢٧,٤ مليون جنيه حيث تمثل متوسط إجمالي تكلفة المبيدات حوالي ٢٠,٥ مليون جنيه بينما بلغ متوسط إجمالي تكلفة تأجير الآلات حوالي ١,٨ مليون جنيه وبلغ متوسط إجمالي تكلفة أجور عمال الرش الكيماوي حوالي ٢,٥ مليون جنيه وبلغ متوسط إجمالي تكلفة الطيران الزراعي المستخدم في مكافحة آفات القطن حوالي ١,٢ مليون جنيه وأخيراً بلغ متوسط إجمالي تكلفة الكبسولات والقرمونات الجنسية والمصايد المائية والورقية والمواد اللاصقة المستخدمة في مكافحة آفات القطن حوالي ١,٤ مليون جنيه وبلغ متوسط تكاليف مكافحة الكيماوية لآفات القطن خلال هذه الفترة (١٩٩١-١٩٩٩) حوالي ٢١٣,٤٢ جنيه للفدان. في حين بلغ إجمالي تكاليف مكافحة اليدوية لآفات القطن خلال الفترة (١٩٩٩-١٩٩١) حوالي ٥,٥ مليون جنيه حيث يمثل متوسط إجمالي تكلفة عمال فرق التقاوة اليدوية حوالي ٢,٩ مليون جنيه بينما بلغ متوسط إجمالي تكلفة حوافز المرشدين الزراعيين حوالي ١,٦ مليون جنيه وبلغ متوسط إجمالي تكلفة المطبوعات والمنشورات والسيارات المستخدمة في مكافحة آفات القطن حوالي ٧٢٥ ألف جنيه وبلغ متوسط إجمالي تكلفة جمع اللوز الجاف وحرقة حوالي ١٢٢ ألف جنيه وأخيراً بلغ متوسط إجمالي تكلفة بدل الأطقم الواقية المستخدمة لحماية المرشدين الزراعيين من تأثير المبيدات حوالي ٢٠٥ ألف جنيه وبلغ متوسط تكاليف مكافحة اليدوية لآفات القطن خلال هذه الفترة حوالي ٤٢,٦٧ جنيه للفدان وبلغ إجمالي تكاليف مكافحة الكلية لآفات القطن خلال الفترة (١٩٩٩-١٩٩١) حوالي ٣٣ مليون جنيه وبلغ متوسط تكاليف مكافحة الكلية لآفات القطن خلال هذه الفترة حوالي ٢٥٦,٣ جنيه للفدان.

وقد تناول الباب السادس التحليل الإقتصادي الوصفي والإقتصادي القياسي للمتغيرات القطنية في مركز أبو المطامير خلال الفترة (١٩٨٠-١٩٩٩) فقد تبين من الدراسة أن متوسط الرقعة القطنية بمركز أبو المطامير خلال فترة ما قبل تطبيق برنامج مكافحة المتكاملة لآفات القطن (١٩٨٠-١٩٩٨) بلغ قرابة ٤ ألف فدان وهي تمثل حوالي ٢,٩٢% من الرقعة القطنية بمحافظة البحيرة إزداد إلى حوالي ٧ آلاف فدان خلال فترة تطبيق برنامج مكافحة المتكاملة لآفات القطن (١٩٩٠-١٩٩٩) وهي تمثل حوالي ٥,٥٦% من الرقعة القطنية بمحافظة البحيرة في حين بلغ متوسط الإنتاجية القطنية الفدانية خلال الفترة (١٩٨٠-١٩٨٩) قرابة ٧,٤ قنطار

إنخفض إلى حوالي ٧,٢٦ قنطار خلال الفترة (١٩٩٠-١٩٩٩) في حين بلغ متوسط تكاليف مكافحة الكلية اليدوية والكيميائية لآفات القطن خلال الفترة (١٩٨٠-١٩٨٩) قرابة ٩٨,٢٤ جنيه للفدان وهي تمثل حوالي ٢٠,٧% من التكاليف الإنتاجية القطنية الكلية إزداد إلى حوالي ٢١١,٦٢ جنيه للفدان خلال الفترة (١٩٩٠-١٩٩٩) وهي تمثل حوالي ١٦,١٦% من التكاليف الإنتاجية القطنية الكلية البالغة ١,٣ ألف جنيه للفدان في حين بلغ متوسط تكاليف مكافحة الكلية اليدوية لآفات القطن خلال الفترة (١٩٨٠-١٩٨٩) قرابة ٢٩ جنيه للفدان إزداد إلى حوالي ٣١,٨٤ جنيه للفدان خلال الفترة (١٩٩٠-١٩٩٩) في حين بلغ متوسط تكاليف مكافحة الكيميائية لآفات القطن خلال الفترة (١٩٨٠-١٩٨٩) قرابة ٦٩,٢٤ جنيه للفدان إزداد إلى حوالي ١٧٩,٧٩ جنيه للفدان.

وبدراسة تحليل هيكل تكاليف مكافحة المتكاملة لآفات القطن في مركز أبو المطامير خلال فترة تطبيق برنامج مكافحة المتكاملة لآفات القطن (١٩٩٠-١٩٩٩) حيث بلغ المتوسط السنوي لإجمالي تكاليف مكافحة الكيميائية لآفات القطن خلال الفترة (١٩٩٠-١٩٩٩) قرابة ١,٣ مليون جنيه حيث تمثل تكلفة المبيدات حوالي ٨٩٨ ألف جنيه بينما بلغ متوسط إجمالي تكلفة تأجير الآلات حوالي ٧٠ ألف جنيه وبلغ متوسط تكلفة أجور عمال الرش الكيماوي حوالي ٢٨٤ ألف جنيه وبلغ إجمالي تكلفة الطيران الزراعي المستخدم في مكافحة آفات القطن حوالي ٣٣ ألف جنيه وأخيراً بلغ متوسط إجمالي تكلفة الكبسولات والفرمونات الجنسية والمصائد المائية والورقية والمواد اللاصقة المستخدمة في مكافحة آفات القطن حوالي ٢٢ ألف جنيه وبلغ متوسط تكاليف مكافحة الكيميائية لآفات القطن خلال الفترة (١٩٩٠-١٩٩٩) حوالي ١٧٩ جنيه للفدان في حين بلغ متوسط إجمالي تكاليف مكافحة الكلية اليدوية لآفات القطن خلال الفترة (١٩٩٠-١٩٩٩) حوالي ٢١٧ ألف جنيه حيث تمثل متوسط تكلفة عمال فرق النقاوة اليدوية حوالي ١٠٨ ألف جنيه بينما بلغ متوسط إجمالي تكلفة حوافز المرشدين الزراعيين حوالي ٥٥ ألف جنيه وبلغ متوسط إجمالي تكلفة المطبوعات والمنشورات والسيارات المستخدمة في مكافحة آفات القطن حوالي ٣٩ ألف جنيه وبلغ متوسط إجمالي تكلفة جمع اللوز الجاف وحرقة حوالي ٥ آلاف جنيه وأخيراً بلغ متوسط إجمالي تكلفة بدل الأطقم الواقية المستخدمة لحماية المرشدين الزراعيين من تأثير المبيدات حوالي ١٠ آلاف جنيه في حين بلغ متوسط تكاليف مكافحة الكلية لآفات القطن خلال هذه الفترة حوالي ٣١,٨٤ جنيه للفدان وبلغ متوسط إجمالي تكاليف مكافحة الكلية لآفات القطن خلال هذه الفترة حوالي ١,٥ مليون جنيه وبلغ متوسط تكاليف مكافحة الكلية لآفات القطن خلال هذه الفترة حوالي ٢١١,٦٢ جنيه للفدان.

وقد تناول الباب السابع التحليل الإقتصادي الوصفي والإقتصادي القياسى للمتغيرات الإقتصادية القطنية فى مركز جناكليس خلال الفترة (١٩٨٠-١٩٩٩) وقد تبين من الدراسة أن متوسط الرقعة القطنية فى مركز جناكليس خلال فترة ماقبل تطبيق برنامج مكافحة المتكاملة لآفات القطن (١٩٨٠-١٩٨٩) قد بلغ ١٥٦ فدان وهى تمثل حوالى ٠,١٢% من متوسط الرقعة القطنية بمحافظة البحيرة إزداد إلى قرابة ١,٢ ألف فدان خلال فترة تطبيق برنامج مكافحة المتكاملة لآفات القطن (١٩٩٠-١٩٩٩) وهى تمثل حوالى ٠,٩٣% من متوسط الرقعة القطنية بمحافظة البحيرة فى حين بلغ متوسط الإنتاجية القطنية الفدانىة خلال الفترة (١٩٨٠-١٩٨٩) حوالى ٦,٢٨ قنطار إزداد إلى حوالى ٧,٠٢ قنطار خلال الفترة (١٩٩٠-١٩٩٩) فى حين بلغ متوسط تكاليف مكافحة الكلية اليدوية والكيمياوية لآفات القطن خلال الفترة (١٩٨٠-١٩٨٩) قرابة ٩٨,٢٤ جنيه للفدان وهى تمثل حوالى ٢٠,٧% من التكاليف الإنتاجية القطنية الكلية إزداد إلى حوالى ١٨٠ جنيه للفدان خلال الفترة (١٩٩٠-١٩٩٩) وهى تمثل حوالى ١٣,٧٥% من التكاليف الإنتاجية القطنية الكلية فى حين بلغ متوسط تكاليف مكافحة اليدوية لآفات القطن خلال الفترة (١٩٨٠-١٩٨٩) حوالى ٢٩ جنيه للفدان إنخفض إلى قرابة ٢٣,٠٤ جنيه للفدان خلال الفترة (١٩٩٠-١٩٩٩) فى حين بلغ متوسط تكاليف مكافحة الكيماوية لآفات القطن خلال الفترة (١٩٨٠-١٩٨٩) قرابة ٦٩,٢٤ جنيه للفدان إزداد حوالى ١٥٧,١٠ جنيه للفدان خلال الفترة (١٩٩٠-١٩٩٩).

وبدراسة تحليل هيكل تكاليف مكافحة المتكاملة لآفات القطن فى مركز جناكليس خلال فترة تطبيق برنامج مكافحة المتكاملة لآفات القطن (١٩٩٠-١٩٩٩) حيث بلغ المتوسط السنوى لإجمالى تكاليف مكافحة الكيماوية لآفات القطن خلال الفترة (١٩٩٠-١٩٩٩) قرابة ٢٠٤ ألف جنيه حيث تمثل تكلفة المبيدات حوالى ١٣٢ ألف جنيه بينما بلغ متوسط إجمالى تكلفة تأجير الآلات حوالى ١٠ ألف جنيه وبلغ متوسط تكلفة أجور عمال الرش الكيماوى حوالى ٤١ ألف جنيه وأخيراً بلغ متوسط تكلفة الكبسولات والقرمونات الجنسية والمصايد المائية والورقية والمواد اللاصقة المستخدمة فى مكافحة آفات القطن حوالى ٢١ ألف جنيه وبلغ متوسط تكاليف مكافحة الكيماوية لآفات القطن خلال الفترة (١٩٩٠-١٩٩٩) حوالى ١٥٧,٠٤ جنيه للفدان. فى حين بلغ متوسط إجمالى تكاليف مكافحة اليدوية لآفات القطن خلال الفترة (١٩٩٠-١٩٩٩) حوالى ٣٢ ألف جنيه يمثل متوسط تكلفة عمال فرق النقاوة اليدوية حوالى ٢,٦ ألف جنيه بينما بلغ متوسط إجمالى تكلفة حوافز المرشدين الزراعيين حوالى ١٨ ألف جنيه وبلغ متوسط إجمالى تكلفة المطبوعات والمنشورات والسيارات المستخدمة فى مكافحة آفات القطن حوالى ٧,٥ ألف

جنيه وبلغ متوسط إجمالي تكلفة جمع اللوز الجاف وحرقه حوالي ٧٠٠ جنيه وأخيراً بلغ متوسط إجمالي تكلفة بدل الأطقم الواقية المستخدمة لحماية المرشدين الزراعيين من تأثير المبيدات حوالي ٣ ألف جنيه في حين بلغ متوسط تكاليف مكافحة اليدوية لآفات القطن خلال هذه الفترة حوالي ٢٣,٠٤ جنيه للفدان وبلغ متوسط إجمالي تكاليف مكافحة الكلية لآفات القطن حوالي ٢٣٦ ألف جنيه وبلغ متوسط تكاليف مكافحة الكلية لآفات القطن خلال هذه الفترة حوالي ١٨٠,٠٨ جنيه للفدان.

هذا وقد تناول الباب الثامن توصيف العينة البحثية حيث تم التعرف على منطقة البحث والتوزيع والتصنيف الحيازي بمحافظة البحيرة والتوزيع والتصنيف الحيازي بمركزى أبو المطامير وجناكليس والأسس والإعتبارات الاقتصادية على تم على أساسها إختيار مركزى العينة البحثية وطريقة إختيار العينة البحثية وقد تبين من دراسة وتوصيف العينة البحثية أن:

فيما يتعلق بتوصيف العينة البحثية فى مركز أبو المطامير للفئة الحيازية الأولى من ١-٣ فدان

فقد تبين من الدراسة أن عدد زراع العينة البحثية لهذه الفئة الحيازة قد بلغ حوالي ١٠٣ مزارع وبلغت المساحة الحيازية الكلية حوالي ٢٦٣ فدان فى حين بلغت مساحة القطن المنزرع لزراع العينة البحثية حوالي ١٠٦ فدان. وقد تبين من الدراسة أن متوسط إجمالي التكاليف الإنتاجية القطنية الكلية المتغيرة فى ظل برنامج مكافحة متكاملة لآفات القطن قد بلغ حوالي ١١٩٣,٠٦ جنيه للفدان فى حين بلغ متوسط الإنتاجية القطنية الفدانىة حوالي ٧,٣٦ قنطار حيث بلغ متوسط تكلفة القنطار من التكاليف الإنتاجية القطنية الكلية المتغيرة حوالي ١٦٢,١ جنيه للقنطار. فى حين تبين من الدراسة أن متوسط تكلفة الرش التى تحملها المزارع ناحية الجمعية (الفقس - الدورى) قد بلغ حوالي ١٣١,٠٦ جنيه للفدان بمتوسط بلغ حوالي ١٧,٨ جنيه للقنطار فى حين بلغ متوسط تكلفة الرش التى تحملتها الدولة (الفقس والدورى) حوالي ١٠٠ جنيه للفدان بمتوسط بلغ حوالي ١٣,٥٩ جنيه للقنطار. فى حين بلغ متوسط ماتحمله المزارع من تكاليف رش (الفقس والدورى) على حسابه الخاص حوالي ١١٨,٦٠ جنيه للفدان بمتوسط بلغ حوالي ١٦,١١ جنيه للقنطار وهذه هى التكاليف التى يتدخل بها المزارع من ناحيته. فى حين بلغ متوسط تكاليف مكافحة الإجمالية (تكلفة رش المزارع ناحية الجمعية - تكلفة رش المزارع على حسابه الخاص - تكلفة الدولة) حوالي ٣٤٩,٦٦ جنيه للفدان بمتوسط بلغ حوالي ٤٧,٥ جنيه للقنطار وهى تمثل حوالي ٢٩,٣% من متوسط إجمالي التكاليف الإنتاجية القطنية المتغيرة

كما تناولت الدراسة عناصر التكاليف الإنتاجية القطنية الكلية المتغيرة في ظل برنامج المكافحة المتكاملة لآفات القطن ومدى تطبيق الزراع لتوصيات برنامج المكافحة المتكاملة لآفات القطن.

أما فيما يتعلق توصيف العينة البحثية بمركز أبو المطامير للفئة الحيازية الثانية أكثر من ٣ أفدنة

فقد تبين من الدراسة أن عدد زراع العينة البحثية لهذه الفئة الحيازية قد بلغ حوالي ١٤٧ مزارع وبلغت المساحة الحيازية الكلية حوالي ٦٦٢ فدان في حين بلغت مساحة القطن المنزرع لزراع العينة البحثية حوالي ٢٧٨,١٢ فدان. وقد تبين من الدراسة أن متوسط إجمالي التكاليف الإنتاجية القطنية الكلية المتغيرة في ظل برنامج المكافحة المتكاملة لآفات القطن قد بلغ حوالي ١٢٧٦ جنيه للفدان في حين بلغ متوسط الإنتاجية القطنية الفدانية حوالي ٨,٥٧ قنطار حيث بلغ متوسط تكلفة القنطار من التكاليف الإنتاجية القطنية الكلية المتغيرة حوالي ١٤٨,٨٩ جنيه للقنطار في حين تبين من الدراسة أن متوسط تكلفة الرش التي تحملها المزارع ناحية الجمعية (الفقس - الدوري) قد بلغ حوالي ١٢٩,٧٠ جنيه للفدان بمتوسط بلغ حوالي ١٥,١٣ جنيه للقنطار في حين بلغ متوسط تكلفة الرش التي تحملتها الدولة (الفقس والدوري) حوالي ١٠٠ جنيه للفدان بمتوسط بلغ ١١,٦٧ جنيه للقنطار في حين بلغ متوسط ماتحملة المزارع من تكاليف رش (الفقس والدوري) على حسابه الخاص حوالي ١٢٩,٥ جنيه للفدان بمتوسط بلغ حوالي ١٥,١١ جنيه للقنطار وهذه هي التكلفة التي يتدخل بها المزارع من ناحيته. في حين بلغ متوسط تكاليف المكافحة الكلية (تكلفة رش المزارع ناحية الجمعية - تكلفة رش المزارع على حسابه الخاص - تكلفة الدولة) حوالي ٣٥٩,٢ جنيه للفدان بمتوسط بلغ حوالي ٤١,٩١ جنيه للقنطار ، وهي تمثل حوالي ٢٨,١٥% من متوسط إجمالي التكاليف الإنتاجية القطنية المتغيرة كما تناولت الدراسة عناصر التكاليف الإنتاجية القطنية الكلية المتغيرة في ظل برنامج المكافحة المتكاملة لآفات القطن ومدى تطبيق الزراع لتوصيات برنامج المكافحة المتكاملة لآفات القطن.

وقد تبين أيضاً من خلال توصيف العينة البحثية بمركز جناكليس للفئة الحيازية الأولى من ١- ٣ فدان

أن عدد زراع العينة البحثية لهذه الفئة الحيازية قد بلغ حوالي ٣٠ مزارع وبلغت المساحة الحيازية الكلية حوالي ٧٩ فدان في حين بلغت مساحة القطن المنزرع لزراع العينة البحثية حوالي ٤١ فدان وقد تبين من الدراسة أن متوسط إجمالي التكاليف الإنتاجية القطنية

الكلية المتغيرة في ظل برنامج المكافحة المتكاملة لآفات القطن قد بلغ حوالى ١١٧٨,٢٠ جنيهه للفدان فى حين بلغ متوسط الإنتاجية القطنية الفدانى حوالى ٦,٨٨ قنطار حيث بلغ متوسط تكلفة القنطار من التكاليف القطنية الإنتاجية المتغيرة حوالى ١٧١,٢٥ جنيه القنطار. فى حين تبين من الدراسة أن متوسط تكلفة الرش التى تحملها المزارع ناحية الجمعية (الفقس والدورى) قد بلغ حوالى ١٢٥ جنيه للفدان بمتوسط بلغ حوالى ١٨,١٧ جنيه للقنطار. فى حين بلغ متوسط تكلفة الرش التى تحملتها الدولة (الفقس والدورى) حوالى ١٠٠ جنيه للفدان بمتوسط بلغ حوالى ١٤,٥٣ جنيه للقنطار فى حين بلغ متوسط ماتحملة المزارع من تكاليف رش (الفقس والدورى) على حسابه الخاص حوالى ١١٠,٤٨ جنيه للفدان بمتوسط بلغ حوالى ١٦,٠٥ جنيه للقنطار وهذه هى التكلفة التى يتدخل بها المزارع من ناحيته. فى حين بلغ متوسط تكاليف المكافحة الإجمالية (تكلفة رش المزارع ناحية الجمعية - تكلفة رش المزارع على حسابه الخاص - تكلفة الدولة) حوالى ٣٣٥,٤٨ جنيه للفدان بمتوسط بلغ حوالى ٤٨,٧٦ جنيه للقنطار وهى تمثل حوالى ٢٨,٤٧% من متوسط إجمالى التكاليف الإنتاجية القطنية المتغيرة. كما تناولت الدراسة عناصر التكاليف الإنتاجية القطنية الكلية المتغيرة فى ظل برنامج المكافحة المتكاملة لآفات القطن ومدى تطبيق الزراع لتوصيات برنامج المكافحة المتكاملة لآفات القطن.

أما فيما يتعلق بتوصيف العينة البحثية بمركز جناكليس للفئة الحيازية الثانية أكثر من ٣ أفدنة فقد تبين من الدراسة أن عدد زراة العينة البحثية لهذه الفئة الحيازية قد بلغ حوالى ٧٣ مزارع وبلغت المساحة الحيازية الكلية حوالى ٣٧٤ فدان. فى حين بلغت مساحة القطن المنزرع لزراة العينة البحثية حوالى ١٣٩,١٢ فدان. وقد تبين من الدراسة أن متوسط إجمالى التكاليف الإنتاجية القطنية الكلية المتغيرة فى ظل برنامج المكافحة المتكاملة لآفات القطن قد بلغ حوالى ١٢٤٥ جنيه للفدان فى حين بلغ متوسط الإنتاجية القطنية الفدانى حوالى ٧,٦٣ قنطار حيث بلغ متوسط تكلفة القنطار من التكاليف الإنتاجية القطنية الكلية المتغيرة حوالى ١٦٣,١٧ جنيهه للقنطار. فى حين تبين من الدراسة أن متوسط تكلفة الرش التى تحملها المزارع ناحية الجمعية (الفقس والدورى) قد بلغ حوالى ١٣٠,٤٥ جنيه للفدان بمتوسط بلغ حوالى ١٧,٠٩ جنيهه للقنطار. فى حين بلغ متوسط تكلفة الرش التى تحملتها الدولة (الفقس والدورى) حوالى ١٠٠ جنيهه للفدان بمتوسط بلغ حوالى ١٣,١٠ جنيهه للقنطار. فى حين بلغ متوسط ماتحملة المزارع من تكاليف رش (الفقس والدورى) على حسابه الخاص حوالى ١٣١,٩ جنيهه للفدان بمتوسط بلغ حوالى ١٧,٢٩ جنيهه للقنطار وهذه هى التكلفة التى يتدخل بها المزارع من ناحيته. فى حين بلغ

متوسط تكاليف مكافحة الإجمالية (تكلفة رش المزارع ناحية الجمعية - تكلفة رش المزارع على حسابه الخاص - تكلفة الدولة) حوالى ٣٦٢,٣٥ جنيه للفدان بمتوسط بلغ حوالى ٤٧,٤٩ جنيه للقنطار، وهى تمثل حوالى ٢٩,١% من متوسط إجمالى التكاليف الإنتاجية القطنية المتغيرة. كما تناولت الدراسة عناصر التكاليف الإنتاجية القطنية الكلية المتغيرة فى ظل برنامج مكافحة المتكاملة لآفات القطن ومدى تطبيق الزراع لتوصيات برنامج مكافحة المتكاملة لآفات القطن.

هذا وقد تناول هذا الباب التقدير الإحصائى لدوال التكاليف الإنتاجية القطنية الكلية ودوال تكاليف مكافحة الكلية لآفات القطن وذلك قبل وبعد تطبيق برنامج مكافحة المتكاملة لآفات القطن وقد تم تقدير هذه الدوال فى الصورة التريبيعية . وذلك على المستوى القومى والإقليمى، وقد تم رفض هذه الدوال وذلك لعدم مطابقتها مع المنطق الإقتصادى الذى يستند إلى النظرية الإقتصادية. كما تم تقدير دوال التكاليف الإنتاجية القطنية المتغيرة ودوال تكاليف رش المزارع على حسابه الخاص ودوال تكاليف مكافحة الإجمالية التى تتمثل فى تكاليف رش المزارع ناحية الجمعية وتكاليف رش المزارع على حسابه الخاص، وتكاليف رش الدولة. حيث تم تقديرها فى الصورة التكميبيية على مستوى الفئات الحيازية للعينة البحثية المختارة ، وقد تم قبول التقدير الإحصائى لدالة تكاليف مكافحة الإجمالية (تكاليف رش المزارع ناحية الجمعية - تكاليف رش المزارع على حسابه الخاص - تكاليف رش الدولة) لآفات القطن فى مركز أبو المطامير للفئة الحيازية الثانية أكثر من ٣ أفدنة ، وذلك لإتفاقها مع المنطق الإقتصادى الذى يستند إلى النظرية الإقتصادية.

كما إشمئت الدراسة على موجزاً باللغة العربية والإنجليزية وأخيراً تضمنت الملاحق الخاصة بها وبعض المراجع التى تم الإستناد إليها باللغتين العربية والإنجليزية.

التوصيات

وتقدم الدراسة مجموعة من التوصيات أهمها:

- ١- الإهتمام بالخطة القومية السنوية لمكافحة الحشائش الموجودة على الترع والمصارف والمراوى والسكك الحديدية والتي ثبت أنها عائلاً هاماً لعدد من الآفات الحشرية.
- ٢- الإهتمام بالخطة القومية للخدمة المجانية التي تنفذها وحدات الميكنة الزراعية المنتشرة بالمراكز بالتعاون مع الأجهزة المعنية بمحصول القطن ومحاولة إستفادة أكبر عدد ممكن من زراع القطن منها لما لها من دور في مكافحة آفات القطن وكذلك خفض تكاليف الخدمة.
- ٣- تكثيف الحملات الإرشادية لمحاولة حث المزارعين على الإخلاء المبكر للأرض المراد زراعتها قطن والإهتمام بالعمليات الزراعية المختلفة التي تلعب دوراً هاماً في مكافحة آفات القطن مثل الخدمة الجيدة والزراعة المبكرة وبالطريقة المناسبة ومراعاة التسميد المتوازن بالكميات والمواعيد المحددة والخف المبكر والرى بالسولار مع الإهتمام بالنقاوة اليدوية لما لها من دور فعال في مكافحة دودة ورق القطن.
- ٤- العمل على إعطاء القوة والفاعلية لقوانين وقرارات مكافحة التشريعية خاصة فيما يخص زراعة القطن مبكراً والزراعة في تجميعات وذلك لسهولة عملية مكافحة وكذلك قانون منع رى البرسيم بعد ١٠ مايو وكذلك التخلص من اللوز العالق بالأحطاب بالحرق فى نهاية الموسم.
- ٥- العمل على توفير مستلزمات عملية مكافحة بمقار الجمعيات التعاونية الزراعية مثل المبيدات وبدائلها وآلات الرش وكذلك توفير السولار فى القرى الغير متوفر بها.
- ٦- عدم الإعتقاد على المصايد وحدها فى أعمال مكافحة لآفات القطن ولكن يتم إستخدامها فى التنبؤ بحالة الإصابة من خلال تحديد بداية ونهاية الأجيال مع ضرورة تكامل بقية عوامل مكافحة الأخرى وصولاً إلى إستخدام المبيدات عندما تصل الإصابة إلى الحد الإقتصادى الحرج. مع التأكيد على دقة البيانات الواردة من مصايد الجاذبات الجنسية وبالأخص المصايد الورقية وكذلك عينات اللوز الأخضر التي يتم فحصها والتي على أساسها يتم إتخاذ قرار الرش لأنه فى حالة عدم دقة هذه البيانات يتم إجراء الرش فى وقت ليس هناك حاجة إليه وبذلك يكون هناك تكاليف مكافحة بدون عائد علاوة على تلوث البيئة. وقد يتم منع الرش فى وقت يكون هناك حاجة إليه وبالتالي يتعرض المحصول لخسارة إقتصادية.

٧- العمل على إكتشاف بؤر الإصابة داخل الأحواض بالآفات المختلفة والقيام برشها فقط دون رش المناطق السليمة وذلك لترشيد استخدام المبيدات. وعمل خرائط لبؤر الإصابة يتم الإحتفاظ بها ويتم إعتبار بؤر الإصابة هذه مناطق خطيرة حيث يتم الرجوع إلى هذه الخرائط عند إعادة زراعة القطن مرة أخرى فيها أو فى المناطق المجاورة لها ويتم إتخاذ التدابير اللازمة لذلك.

٨- تكثيف الحملات الإرشادية للزراع وعمل ندوات إرشادية بصفة دورية وذلك بمقار الجمعيات التعاونية الزراعية أو بالأحواض على أن يتم تدريب الزراع على إجراء الفحص الحشرى لآفات القطن وكيفية التعرف عليها وكذلك كيفية تركيب مصائد الجاذبات الجنسية والإهتمام بها كذلك تبصير الزراع بالمبيدات المناسبة لكل آفة والمواعيد المناسبة لإستخدام المبيدات وكذلك الطريقة المثلى للتعامل مع المبيدات والمقررات المناسبة وكيفية خلط المبيدات وإجراء الإسعافات الأولية فى حالة حدوث تسمم كذلك تدريب الزراع على كيفية إستخدام آلات الرش وإجراء الصيانة لها والطريقة المثلى للرش والموعد المناسب لإجراؤه.

٩- محاولة إقناع الزراع بترشيد استخدام المبيدات وإستخدام بدائل لها وعدم إستخدامها إلا عند الحاجة إليها أى فى أضيق الحدود لما لذلك من حفاظ على البيئة والأعداء الحبوبية وتقليل التكاليف وإعطاء الفاعلية لعوامل المكافحة الأخرى قبل اللجوء إلى إستخدام المبيدات.

الملاحق

جدول ١- التقدير الإحصائي لدرال التكاليف الإنتاجية القطنية الكلبية في جمهورية مصر العربية

نوع الدالة	المعادلة (المسورة التريومترية)	F	R ²	الفترة
دالة التكاليف الإنتاجية القطنية الكلبية	T = 1180,29 + 2735,81 - 10,2,29 من (2,42-)	17,17	0,78	خلال فترة ما قبل تطبيق المتكاملة لأوقات القطن (1989-1980)
دالة التكاليف الإنتاجية القطنية الكلبية	T = 4,78 - 106,01 + 463,85 من (0,027-)	0,74	0,73	خلال فترة تطبيق برنامج المكافحة المتكاملة لأوقات القطن (1998-1990)
دالة التكاليف الإنتاجية القطنية الكلبية	T = 294,74 + 274,34 - 3,01 من (0,10-)	0,77	0,88	خلال فترة ما قبل التطبيق وخلال التطبيق لبرنامج المكافحة المتكاملة لأوقات القطن (1998-1980)

المصدر: حسب من بيانات جدول رقم (٥) بالباب الرابع.

جدول ٢- التقدير الإحصائي لدرال تكاليف المكافحة الكلبية لأوقات القطن في جمهورية مصر العربية

نوع الدالة	المعادلة (المسورة التريومترية)	F	R ²	الفترة
دالة تكاليف المكافحة الكلبية لأوقات القطن	T = 144,001 - 10,9,23 من (1,01-)	0,74	0,83	خلال فترة ما قبل تطبيق المتكاملة لأوقات القطن (1989-1980)
دالة تكاليف المكافحة الكلبية لأوقات القطن	T = 437,39 + 1201,26 - 31,46 من (0,88-)	0,90	0,95	خلال فترة تطبيق برنامج المكافحة المتكاملة لأوقات القطن (1998-1990)
دالة تكاليف المكافحة الكلبية لأوقات القطن	T = 592,19 + 203,84 - 20,17 من (0,05-)	0,79	0,85	خلال الفترة كاملة أي قبل التطبيق وخلال التطبيق لبرنامج المكافحة المتكاملة لأوقات القطن (1998-1980)

المصدر: حسب من بيانات جدول رقم (٥) بالباب الرابع.

جدول ٣- التقدير الإحصائي لدراسات التكاليف الإنتاجية القطنية الكلية في محافظة البحيرة

نوع الدالة	المعادلة (المسورة التريبيوية)	F	R ²
دالة التكاليف الإنتاجية القطنية الكلية	$T = 41728,95 - 879,30 \text{ ص} + 44,80 \text{ ص}^2$ (1,31) (0,97-)	10,79	0,18
دالة التكاليف الإنتاجية القطنية الكلية	$T = 7810,73 - 780,12 \text{ ص} + 129,42 \text{ ص}^2$ (1,18) (0,92)	0,53	0,11
دالة التكاليف الإنتاجية القطنية الكلية	$T = 10523,83 - 2720 \text{ ص} + 190,33 \text{ ص}^2$ (1,33) (1,23-)	0,75	0,029

المصدر: حسب من بيانات جدول رقم (٢٥) بالباب الخامس.

جدول ٤- التقدير الإحصائي لدراسات تكاليف المعالجة القطنية لآفات القطن في محافظة البحيرة

نوع الدالة	المعادلة (المسورة التريبيوية)	F	R ²
دالة تكاليف المعالجة القطنية لآفات القطن	$T = 1538,14 - 392,02 \text{ ص} + 22,48 \text{ ص}^2$ (2,08) (2,81-)	17,08	0,78
دالة تكاليف المعالجة القطنية لآفات القطن	$T = 1598,35 - 423,25 \text{ ص} + 31,89 \text{ ص}^2$ (0,92) (0,87)	0,53	0,11
دالة تكاليف المعالجة القطنية لآفات القطن	$T = 1709,14 - 402,91 \text{ ص} + 32,74 \text{ ص}^2$ (1,14) (1,05-)	0,73	0,078

المصدر: حسب من بيانات جدول رقم (٢٥) بالباب الخامس.

جدول ٥- التقدير الإحصائي لدراسات التكاليف الإنتاجية القطنية الكلية في مركز أبو المطامير

نوع الدالة	المعادلة (الصورة التربيعية)	F	R ²	الفترة
دالة التكاليف الإنتاجية القطنية الكلية	$Y = 822,02 - 41,19X + 0,0001X^2$ (1,07-)	7,48	0,09	خلال فترة ما قبل تطبيق برنامج المكافحة المتكاملة لآفات القطن (1989-1980)
دالة التكاليف الإنتاجية القطنية الكلية	$Y = 5618,71 - 372,34X + 0,0001X^2$ (1,89-)	1,81	0,10	خلال فترة تطبيق برنامج المكافحة المتكاملة لآفات القطن (1999-1990)
دالة التكاليف الإنتاجية القطنية الكلية	$Y = 4517,98 - 41,09X + 0,0001X^2$ (1,17-)	0,69	0,03	خلال الفترة كاملة أي قبل التطبيق وخلال التطبيق لبرنامج المكافحة المتكاملة لآفات القطن (1999-1980)

المصدر: حسب من بيانات جدول رقم (39) بالباب السادس.

جدول ٦- التقدير الإحصائي لدراسات تكاليف المكافحة الكلية لآفات القطن في مركز أبو المطامير

نوع الدالة	المعادلة (الصورة التربيعية)	F	R ²	الفترة
دالة تكاليف المكافحة الكلية لآفات القطن	$Y = 203,14 + 72,75X - 0,0001X^2$ (0,48-)	2,19	0,32	خلال فترة ما قبل تطبيق برنامج المكافحة المتكاملة لآفات القطن (1989-1980)
دالة تكاليف المكافحة الكلية لآفات القطن	$Y = 110,01 + 169,19X - 0,0001X^2$ (0,47-)	0,11	0,24	خلال فترة تطبيق برنامج المكافحة المتكاملة لآفات القطن (1999-1990)
دالة تكاليف المكافحة الكلية لآفات القطن	$Y = 210,45 - 21,12X + 0,0001X^2$ (0,10-)	0,16	0,01	خلال الفترة كاملة أي قبل التطبيق وخلال التطبيق لبرنامج المكافحة المتكاملة لآفات القطن (1999-1980)

المصدر: حسب من بيانات جدول رقم (39) بالباب السادس.

جدول ٧- التقدير الإحصائي لسوال التكاليف الإنتاجية الكلية في مركز جناكليس

نوع الدالة	المعادلة (الصورة التريمية)	F	R ²	الفترة
دالة التكاليف الإنتاجية الكلية	$t = 1286,32 - 34,14 \text{ ص} - 1,12 \text{ ص} - 1,15$ (1,23-)	0,28	0,48	خلال فترة ماقبل تطبيق برنامج المكافأة المكاملة لأوقات القطن (1989-1980)
دالة التكاليف الإنتاجية القطنية الكلية	$t = 1919,12 - 1849,31 \text{ ص} + 146,94 \text{ ص} + 2,12$ (2,49)	2,29	0,22	خلال فترة تطبيق برنامج المكافأة المكاملة لأوقات القطن (1999-1990)
دالة التكاليف الإنتاجية القطنية الكلية	$t = 2528,91 - 723,37 \text{ ص} + 723,37 \text{ ص} + 0,88$ (0,72)	2,97	0,17	خلال الفترة كاملة أي قبل التطبيق وخلال التطبيق لبرنامج المكافأة المكاملة لأوقات القطن (1999-1980)

المصدر: حسبت من بيانات جدول رقم (53) بالياب السابع.

جدول ٨- لتقدير الإحصائي لسوال التكاليف المكاملة الكلية لأوقات القطن في مركز جناكليس

نوع الدالة	المعادلة (الصورة التريمية)	F	R ²	الفترة
دالة تكاليف المكافأة الكلية لأوقات القطن	$t = 780,85 - 97,12 \text{ ص} + 0,12 \text{ ص} + 1,18$ (1,28-)	8,01	0,21	خلال فترة ماقبل تطبيق برنامج المكافأة المكاملة لأوقات القطن (1989-1980)
دالة تكاليف المكافأة القطنية	$t = 1123,78 - 258,22 \text{ ص} + 17,37 \text{ ص} + 0,94$ (1,51)	1,71	0,12	خلال فترة تطبيق برنامج المكافأة المكاملة لأوقات القطن (1999-1990)
دالة تكاليف المكافأة الكلية لأوقات القطن	$t = 719,02 - 189,23 \text{ ص} + 14,98 \text{ ص} + 1,12$ (1,29)	0,84	0,11	خلال الفترة كاملة أي قبل التطبيق وخلال التطبيق لبرنامج المكافأة المكاملة لأوقات القطن (1999-1980)

المصدر: حسبت من بيانات جدول رقم (53) بالياب السابع.

جدول ٩- التقدير الإحصائي لدوال التكاليف الإنتاجية القطنية المتغيرة وتكاليف المكافحة لإوقات القطن في مركز أبو المطامير للفئة الحيازية الأولى *

R ²	F	المعادلة (المصورة التكميلية)	نوع الدالة
٠,٨٣	١٧٩,٤١	ت = ٢٣٧٠ + ٢٢٩,١٠ ص - ١٥,٤٣ ص ^٢ - ٠,٧٢ ص ^٣ (١,٧٣-)	دالة التكاليف الإنتاجية القطنية المتغيرة
٠,٦٨	٧٦,٠٩	ت = ٢٣,٨٨ + ٢٣,٨٨ ص - ١,٩٠ ص ^٢ + ٠,٠٠٩٨ ص ^٣ (١,١٥-)	دالة تكاليف المكافحة للمزارع على حسابه الخاص
٠,٨١	١٥١,٥٦	ت = ١٤,٨٧ + ١٤,٨٧ ص + ٤٢,١١ ص ^٢ - ١,٤٤ ص ^٣ - ٠,١٠ ص ^٤ (٠,٧٦-)	دالة تكاليف المكافحة الإجمالية (تكاليف رش المزارع على حسابه الخاص - تكاليف رش المزارع ناحية الجمعية - تكاليف رش الدولة). * الفئة الحيازية الأولى من ١-٣ أفدنة.

المصدر: جمعت وحسبت من بيانات الاستبيان الموسم القطني ٢٠٠٠ جدول رقم (١٣) بالملحق.

جدول ١٠- التقدير الإحصائي لدوال التكاليف الإنتاجية القطنية المتغيرة وتكاليف المكافحة لإوقات القطن في مركز أبو المطامير للفئة الحيازية الثانية *

R ²	F	المعادلة (المصورة التكميلية)	نوع الدالة
٠,٩١	٥٣٤,٧٦	ت = ١٤٣,٩١ + ١٣٩,٦١ ص + ٤,٧٨ ص ^٢ - ٠,١٢ ص ^٣ (٢,٩٧-)	دالة التكاليف الإنتاجية القطنية المتغيرة
٠,١٥	٩,٩٧	ت = ٦١,٠٨ + ٤٢,٨٤ ص + ١,٥٢ ص ^٢ + ٠,٠٠٢١ ص ^٣ (٠,٧٦-)	دالة تكاليف المكافحة للمزارع على حسابه الخاص
٠,٨٨	٣٧٠,٨٧	ت = ٢٤,٩٨ + ٢٤,٧٨ ص + ٠,٨٩ ص ^٢ + ٠,٠٠١٥ ص ^٣ (١,٢٠-)	دالة تكاليف المكافحة الإجمالية (تكاليف رش المزارع على حسابه الخاص - تكاليف رش المزارع ناحية الجمعية - تكاليف رش الدولة). * الفئة الحيازية الثانية أكثر من ٣ فدان.

المصدر: جمعت وحسبت من بيانات الاستبيان الموسم القطني ٢٠٠٠ جدول رقم (١٤) بالملحق.

جدول ١١- التقدير الإحصائي لسوال التكاليف الإنتاجية القطنية المتغيرة وتكاليف مكافحة آفات القطن في مركز جندابيس للقة الحجازية الأولى*

R ²	F	المعادلة (المسورة التكميلية)	نوع الدالة
٠,٨٧	٦٨,٣١	ت = ٤٩٤,٨٧ - ٦,٧٥ ص + ٢٥,٤٦ ص ^٢ - ١,٠٨ ص ^٣ (١,٢٥-) (٠,٠٧٧) (١,٠٥٢)	دالة التكاليف الإنتاجية القطنية المتغيرة
٠,٦٧	٢٠,٧٠	ت = ٩٢,٦٩ + ١٧٦,٠٦٢ ص - ٩,٣٣ ص ^٢ + ٠,٣٢ ص ^٣ (٢,٣١) (١,٠٥٩-) (٢,٢٣-)	دالة تكاليف المكافحة للأزراع على حسابه الخاص دالة تكاليف المكافحة الإجمالية (تكاليف رش المزارع على حسابه الخاص - تكاليف رش المزارع ناحية الجمعية - تكاليف رش المولة).
٠,٧٩	٢٨,٥٩	ت = ٢٨,٧٦ + ٨٧,٠٨ ص + ٤,٣٧ ص ^٢ - ٠,١٣ ص ^٣ (١,٠١١) (٠,١٢-) (٠,٤٦)	دالة تكاليف المكافحة الإجمالية (تكاليف رش المزارع على حسابه الخاص - تكاليف رش المزارع ناحية الجمعية - تكاليف رش المولة).

* الفئة الحجازية الأولى من ١-٣ أفئدة.
المصدر: جمعت وحسبت من بيانات الإمتحان للموسم القطني ٢٠٠٠ جدول رقم (١٥) بالملحق.

جدول ١٢- التقدير الإحصائي لسوال التكاليف الإنتاجية القطنية المتغيرة وتكاليف مكافحة آفات القطن في مركز جندابيس للقة الحجازية الثانية*

R ²	F	المعادلة (المسورة التكميلية)	نوع الدالة
٠,٨٤	١٣٢,١٣	ت = ٩٠٩,٩٤ - ٨٨,١٦ ص + ٢١,١٥ ص ^٢ - ١,٥٤ ص ^٣ (٢,٥٣-) (٠,٧٦٩) (٢,٣٤)	دالة التكاليف الإنتاجية القطنية المتغيرة
٠,٧٤	٧٥,٠٢	ت = ٥٠,١٠ + ٧,٧٠ ص + ٠,٥٩ ص ^٢ - ٠,١٣ ص ^٣ (٠,٤٨) (٠,٩٦١) (٠,٤٥-)	دالة تكاليف المكافحة للأزراع على حسابه الخاص
٠,٨٢	١١٥,١٢	ت = ١٧٣,٣١ + ٨,١١٥ ص + ٢,٨٠ ص ^٢ - ٠,١٥ ص ^٣ (٠,٩٦-) (٠,٩٨) (٠,٩٦-)	دالة تكاليف المكافحة الإجمالية (تكاليف رش المزارع على حسابه الخاص - تكاليف رش المزارع ناحية الجمعية - تكاليف رش المولة).

* الفئة الحجازية الثانية أكثر من ٣ أفئدة.
المصدر: جمعت وحسبت من بيانات الإمتحان للموسم القطني ٢٠٠٠ جدول رقم (١٦) بالملحق.

جدول ١٣ - تبويب وعرض بيانات الإستبيان بمركز أبو المطامير للغة الحيازية الأولى من ١-٣ فدان للموسم القطنى ٢٠٠٠

التكاليف الإجمالية (المزارع - الجمعية - الدولة) (جنيه)	إجمالى تكاليف رش المزارع على حسابه الخاص (جنيه)	إجمالى الإنتاج (قطنار)	إجمالى التكاليف الإنتاجية القطنية المتغيرة (جنيه)	مساحة القطن		رقم المزارع	الناحية
				ف	ط		
١٨٢,٥	٦,٠	٣,٥	٦٠٦	-	١٢	١	الحلاوجة
٣٦٥,٠	١٢,٠	٧,٥	١٣٠٧	١	-	٢	
١٨٢,٥	٦,٠	٤,٠	٥٨٥	-	١٢	٣	
٦٤٠,٠	٢٥,٠	١٦,٠	٢٣٤٤	٢	-	٤	
٣٥٥,٠	١١,٠	٧,٥	١٠٦٥	١	-	٥	
٧٣٠,٠	٢٤,٠	١٨,٠	٢١٣٢	٢	-	٦	
١٩٢,٥	٧,٠	٣,٥	٥٤٧,٥	-	١٢	٧	
٣٦٥,٠	١٢,٠	٧,٥	١٣١٤	١	-	٨	
١٧٢,٥	٥,٠	٤,٠	٦٥١	-	١٢	٩	
٣٩٥,٠	١٥,٠	٦,٥	١١٧٦	١	-	١٠	
١٩٢,٥	٧,٠	٣,٠	٦٠٨	-	١٢	١١	
١٩٧,٥	٧٥	٣,٢	٦٣٥	-	١٢	١٢	
٣٨٥,٠	١٤,٠	٦,٥	١٢١٣	١	-	١٣	
٢٠٢,٥	٨,٠	٤,٠	٥٧٨	-	١٢	١٤	
٣٧٤,٠	١٤,٠	٥,٥	١٢٠٩	١	-	١٥	
٢٨٤,٠	١٥,٠	٧,٤	١٢٨٦	١	-	١٦	
١٨٢,٠	٦٥	٤,٥	٥٩٧	-	١٢	١٧	
٣٨٤,٠	١٥,٠	٧,٦	١٢٠٥	١	-	١٨	
١٨٧,٥	٧,٠	٤,٠	٥٩٧,٥	-	١٢	١٩	
٣٦٤,٠	١٣,٠	٦,٠	١١٤٦	١	-	٢٠	
٧٣٠,٠	٢٧,٠	١٢,٠	٢٢٨٤	٢	-	٢١	
٢٠٧,٠	٩,٠	٣,٧	٥٧٨	-	١٢	٢٢	
٣٤٤,٠	١١,٠	٧,٠	١١٨٦	١	-	٢٣	
١٦٢,٥	٦,٠	٤,٠	٥٧٩,٥	-	١٢	٢٤	
٦١٠,٠	٢٠,٠	١٤,٠	٢٤١٦	٢	-	٢٥	
٣٠٥,٠	١٠,٠	١٥,٨	١١٩٦	١	-	٢٦	
٣١٥,٠	١١,٠	٦,٥	١٠٩٧	١	-	٢٧	
١٦٢,٥	٥,٠	٣,٠	٦٠١	-	١٢	٢٨	
٣٧٥,٠	١٧,٠	٨,٠	١١٧,٠	١	-	٢٩	
١٥٢,٥	٥,٠	٣,٥	٦٠٢,٥	-	١٢	٣٠	
٥٠٧,٥	٢٠,٠	١٠,٣٥	١٧٥٦,٥	١	١٢	٣١	
٣٥٥,٠	١٥,٠	٨,٠	١١٨٢	١	-	٣٢	
١٩٢,٥	٩,٠	٤,٠	٥٩٨	-	١٢	٣٣	
١٧٢,٥	٧,٠	٤,٠	٥٣٥	-	١٢	٣٤	
٣٠٥,٠	١٠,٠	٧,٥	١١٩٤	١	-	٣٥	
٣٤٥,٠	١٤,٠	٧,٢	١٠٩٢,٠	١	-	٣٦	
١٥٢,٥	٥,٠	٦,٠	٥١٥	-	١٢	٣٧	
٧١٠,٠	٢٠,٠	١٦,٠	٢٣٤٠	٢	-	٣٨	
١٥٢,٥	١٠,٠	٣,٥	٥١٠	-	١٢	٣٩	
٥٢٧,٥	٢٢,٠	١٣,٥	١٥٢٤	١	١٢	٤٠	
٢٤٥,٠	١٤,٠	٥,٠	١٢١٦	١	-	٤١	

١٢,١٢
أبو المطامير
بحرى

٨,١٢
الياسنية

جدول ١٣ - تكملة

التكاليف الإجمالية (المزارع - الجمعية - الدولة) (جنيه)	إجمالي تكاليف رش المزارع على صاحبه الخاص (جنيه)	إجمالي الإنتاج (قنطار)	إجمالي التكاليف الإنتاجية القطنية المتغيرة (جنيه)	مساحة القطن		رقم المزارع	الناحية
				ف	ط		
١٧٧,٥	١٧,٥	٩,٧٥	١٩١١	١	١٢	٤٢	٢١,١٢ تروجي
١٦٢,٥	٦,٥	٣,٨	٦٥٨	-	١٢	٤٣	
٦١٠,٥	٢٠,٥	١٧,٥	٢٢٥٠	٢	-	٤٤	
٣٥١,٥	١٠,٥	٧,٥	١٣٣٢	١	-	٤٥	
١٩٥,٥	٧,٥	٣,٥	٦١٣,٥	-	١٢	٤٦	
٦٢٦,٥	٢٥,٥	٩,٥	١٨٨٤	١	١٢	٤٧	
٣٤١,٥	٩,٥	٧,٥	١٣٢٠	١	-	٤٨	
١٧٥,٥	٥,٥	٤,٥	٦٤٧	-	١٢	٤٩	
٥٢٦,٥	١٥,٥	١٢,٥	١٨٣٦	١	١٢	٥٠	
٣٤١,٥	٩,٥	٧,٥	١١٢٨	١	-	٥١	
١٧٥,٥	٥,٥	٣,٥	٦٢٤	-	١٢	٥٢	
٦٥٢,٥	١٥,٥	١٤,٥	١٦٤٠	٢	-	٥٣	
٣٥١,٥	١٠,٥	٧,٥	١٢٩٦	١	-	٥٤	
١٨٥,٥	٦,٥	٤,٥	٦٠٩	-	١٢	٥٥	
٣٢٥,٥	١١,٥	٩,٥	١٢٣١	١	-	٥٦	
١٨٥,٥	٦,٥	٤,٥	٥٨٧	-	١٢	٥٧	
٥٢٦,٥	١٥,٥	١٢	١٨٠٩	١	١٢	٥٨	
١٩٠,٥	٦,٥	٩,٥	٥٩٢,٥	-	١٢	٥٩	
٥١٦,٥	١٤,٥	١٠,٥	١٧٤٠	١	١٢	٦٠	
٣٤١,٥	٩,٥	٥,٥	١٢٠٤	١	-	٦١	
٧٠٢,٥	٢٠,٥	١٥,٥	٢٣٧٢	٢	-	٦٢	
١٦٥,٥	٤,٥	٤,٥	٦٠٤,٥	-	١٢	٦٣	
٦٥٢,٥	١٥,٥	١٢	٢٤٢٨	٢	-	٦٤	
٣١١,٥	٦,٥	٧	١٢٤٠	١	-	٦٥	
١٧٥,٥	٥,٥	٣,٧٥	٦٥٥	-	١٢	٦٦	
٤٧٨,٥	١٥,٥	١٢,٧٥	١٨٢٢,٥	١	١٢	٦٧	
٣١٩,٥	١٠,٥	٥,٥	١٢١٦	١	-	٦٨	
٨٣٦,٥	٢٠,٥	١٢	٢٣٨٨	٢	-	٦٩	
١٦٩,٥	٦,٥	٤	٥٣٥	-	١٢	٧٠	
٥٢٨,٥	٢١,٥	١٠,٥	١٧٩٥,١٢	١	١٢	٧١	
٣٠٩,٥	٩,٥	٧	١٠٦٠	١	-	٧٢	
٥٤٨,٥	٢٢,٥	٩,٧٥	١٧٥٢	١	١٢	٧٣	
١٧٩,٥	٧,٥	٣,٩	٥٧٧	-	١٢	٧٤	
٥٢٨,٥	٢٠,٥	١٠,٥	١٦٨٠	١	١٢	٧٥	
٣١٩,٥	١٠,٥	٧,٤	١٠٣٠	١	-	٧٦	
١٥٩,٥	٥,٥	٣,٨	٦٠٧	-	١٢	٧٧	
٥١٨,٥	١٩,٥	٧,٥	١٨٢٢,٥	١	١٢	٧٨	
٦٨٦,٥	٢٤,٥	١٦,٥	٢٤٢٧	٢	-	٧٩	
١٥٩,٥	٥,٥	٤,٥	٥٦٢	-	١٢	٨٠	
٤٨٤,٥	١٥,٥	١٢	١٨٢٢,٥	١	١٢	٨١	
٣٦٣,٥	١٤,٥	٧,٦	١١٦٤	١	-	٨٢	
١٥٩,٥	٥,٥	٣,٩	٦٤٢	-	١٢	٨٣	
٧١٦,٥	٢٧,٥	١٥,٥	٢٤٠٠	٢	-	٨٤	

٢٣
العقبة

١٤
العقبة
الحمراء

جدول ١٣ - تكملة

التكاليف الإجمالية (المزارع - الجمعية - النولة) (جنيه)	إجمالي تكاليف رش المزارع على حساب الخاص (جنيه)	إجمالي الإنتاج (قنطار)	إجمالي التكاليف الإنتاجية القطنية المتغيرة (جنيه)	مساحة القطن		رقم المزارع	الناحية
				ف	ط		
١٦٩,٥	٦٠	٣	٥٧٢	-	١٢	٨٥	
٥٤٤,٥	٢١٠	٩	١٨٣٦	١	١٢	٨٦	
١٧٩,٥	٧٠	٤	٥٨٢	-	١٢	٨٧	
١٧٩,٥	٧٠	٣	٦٠٩,٥	-	١٢	٨٨	١٠,١٢
٧٠٨,٠	٢٠٠	١٦	٢٥٠٤	٢	-	٨٩	نويار
١٨٧,٠	٦٠	٤	٦٠٩	-	١٢	٩٠	
٣٥٤,٠	١٠٠	٦,٥	١٣٠٠	١	-	٩١	
٥٣١,٠	١٥٠	١٠,٥	١٨٢٤	١	١٢	٩٢	
٥٩١,٠	٢١٠	١٢	١٨٤٥	١	١٢	٩٣	
١٨٧,٥	٦٠	٣	٦١٢	-	١٢	٩٤	
٥٢٥,٠	١٨٠	١٠,٥	١٨٩٣	١	١٢	٩٥	٨,١٢
٥٧٦,٠	٢٥٠	٨	١٢٥٥	١	-	٩٦	أبو سن
٢٣٣,٠	١٢٠	٤	٥٧٤	-	١٢	٩٧	
٦٢٢,٠	١٧٠	١٣	٢٥١٠	٢	-	٩٨	
٣٧٦,٠	١٥٠	٩	١٢٠٠	١	-	٩٩	٤,١٢
١٧٣,٠	٦٠	٤,٥	٦٢٣	-	١٢	١٠٠	أبو خطيب
٣٥٦,٠	١٣٠	٨	١١٥٨	١	-	١٠١	
٣٢٦,٠	١٠٠	٧,٥	١٢٢٦	١	-	١٠٢	
١٦٣,٠	٥٠	٣,٥	١٢٠٠	-	١٢	١٠٣	٣

جدول ١٤ - تبويب وعرض بيانات الإستبيان بمركز أبو المطامير للفتة الحيازية الثانية للموسم القطنى ٢٠٠٠

التكاليف الإجمالية (المزارع - الجصية - الدولة) (جنيه)	إجمالي تكاليف رش المزارع على حسابه الخاص (جنيه)	إجمالي الإنتاج (قنطار)	إجمالي التكاليف الإنتاجية القطنية المتغيرة (جنيه)	مساحة القطن		رقم المزارع	الناحية
				ف	ط		
١١٥٥	٤٢٠	٢١	٣٤٦٢	٣	-	١	الحلوجة
٧٧٠	٢٨٠	١٥	٢٥٩٢	٢	-	٢	
٥٧٧,٥	٢١٠	١٢	١٩٨٦	١	١٢	٣	
٧٩٠	٣٠٠	١٤,٨	٢٣٠٨	٢	-	٤	
١٩٧,٥	٧٥	٣,٤٥	٥٩٧	-	١٢	٥	
١١٨٥	٥٤٠	٢١,٦	٣٥٥٨	٣	-	٦	
٨٤٠	٣٥٠	١٤,٢	٢٤٣٨	٢	-	٧	
٥٦٧,٥	٢٠٠	١٢	١٨٨١	١	١٢	٨	
١٩٢,٥	٧٠	٤,٥	٦٤٣	-	١٢	٩	
٦٩٠	٢٠٠	١٢	٢٦٨٠	٢	-	١٠	
٥٨٧,٥	٢٢٠	٩,٧٥	٢٠٤٩	١	١٢	١١	
٩٨٥	٢٥٠	٢٢,٥	٣٦٤٢	٣	-	١٢	
٧٧٠	٢٨٠	١٦,٢	٢٥١٠	٢	-	١٣	
٧٨٧,٥	٢٢٠	١٢,٤٥	٢٠٧٩	١	١٢	١٤	
١١٨٥	٤٥٠	٢٢,٥	٣٨٨٨	٣	-	١٥	
١٧٦,٥	٩٠	٣,٧٥	٦٣٩	-	١٢	١٦	
٧٧٠	٢٨٠	١٣,٨	٢٢٩٨	٢	-	١٧	
٦٥١	٣٠٠	٨,٢٥	١٦٣٦,٥	١	١٢	١٨	
٧٥٨	٢٩٠	١٥,٦	٢٤٣٨	٢	-	١٩	
٥٥١	٢٠٠	١١,١	٢٠٩٤	١	١٢	٢٠	
١١٠٢	٤٠٠	٢٤	٣٨٨٢	٣	-	٢١	
٧١٨	٢٥٠	١٣,٨	٢٥٧٢	٢	-	٢٢	
٥٣١	١٨٠	٩,٦	٢٠٦٧	١	١٢	٢٣	
١٩٧	٨٠	٢,٩٥	٦٤٠,٥	-	١٢	٢٤	
٥٤٣	٧٥	١٥,٤	٢٥٢٦	٢	-	٢٥	
٩٤٢	٢٤٠	٢٤,٦	٣٥٨٨	٣	-	٢٦	
٧٣١	٣٨٠	١١,١	٢٠٨٥	١	١٢	٢٧	
٧٦٨	٣٠٠	١٥,٢	٢٤٣٨	٢	-	٢٨	
٢٠٧	٩٠	٤	٦٩٠,٥	-	١٢	٢٩	
٧٤٨	٢٨٠	١٦,٢	٢٥١٨	٢	-	٣٠	
٥٧١	٢٢٠	١١,٨٥	١٧١٦	١	١٢	٣١	
٩٣٢	٣٥٠	١٨,٢٥	٣٠٦٠	٢	١٢	٣٢	
١١٠٢	٤٠٠	١٩,٥	٤٠٢٦	٣	-	٣٣	
٥٥١	٢٠٠	١٠,٣٥	١٩٤٧	١	١٢	٣٤	
٩٠٢	٣٢٠	١٨,٢٥	٣٠٤٠	٢	١٢	٣٥	
٥٧١	٢٢٠	١٠,٢	١٨٧٢	١	١٢	٣٦	
١١٢٢	٤٢٠	٢١,٩	٣٩٢١	٣	-	٣٧	
٢١٧	١٠٠	٤	٥٧٠,١٢	-	١٢	٣٨	
٨٥٥	٢٥٠	٢٢,٥	٣٢٧٧,٥	٢	١٢	٣٩	
٥٥١	٢٠٠	١٢,٧٥	١٩٧٧	١	١٢	٤٠	
٥٥١	٢٠٠	١١,٨٥	١٩٧٨,٥	١	١٢	٤١	

٣١,١٢
أبو المطامير
بحرى

جدول ١٤ - تكملة

التكاليف الإجمالية (المزارع - الجمعية - المولة) (جنيه)	إجمالي تكاليف رش المزارع على حساب الخاص (جنيه)	إجمالي الإنتاج (قنطار)	إجمالي التكاليف الإنتاجية للقطنية المتغيرة (جنيه)	مساحة القطن		رقم المزارع	الناحية
				ف	ط		
١٠٠٢	٣٠٠	٢٧,٦	٤١٨٥	٣	-	٤٢	الغياضية
٦٦٨	٢٠٠	١٣,٠	٢٧٢٠	٢	-	٤٣	
٥٩١	٢٤٠	١٠,٦٥	٢١٠٠	١	١٢	٤٤	
١٠٧٢	٣٨٠	٢٢,٢	٣٩٦٦	٣	-	٤٥	
٦٧١	٣٢٠	١١,٢٥	٢٠١٩	١	١٢	٤٦	
٧٦٥	١٨٠	١٩,٠	٣٣٦٥	٢	١٢	٤٧	
٥٩١	٢٤٠	١١,٥٥	١٩٩٢	١	١٢	٤٨	
١٧٧	٦٠	٤,٢٥	٦٩٥	-	١٢	٤٩	
٨٨٥	٣٠٠	٢٢,٧٥	٣٣٨٠	٢	١٢	٥٠	
٥٤١	١٩٠	٩,٧٥	١٧٩١	١	١٢	٥١	
١٠٣٢	٣٣٠	٢٠,٧	٣٦٨٤	٣	-	٥٢	
٦٦٨	٢٠٠	١٨,٤	٢٧٩٦	٢	-	٥٣	
١٧٢,٥	٧٠	٣,٠	٦١٥,١٢	-	١٢	٥٤	
٥٣٧,٥	٢٣٠	١١,٢٥	١٩٧٨,٥	١	١٢	٥٥	
٨١٢,٥	٣٠٠	١٥,٢٥	٣١٤٧,٥	٢	١٢	٥٦	
١٣٢٠	٥٠٠	٣٦,٠	٤٩١٦	٤	-	٥٧	
٤٩٧,٥	١٩٠	٩,٧٥	٢٠٥٦,٥	١	١٢	٥٨	
١٦٢,٥	٦٠	٣,٧٥	٦٤٨	-	١٢	٥٩	
٦٣٠,٠	٢٢٠	١٥,٠	٢٧٦٤	٢	-	٦٠	
٥٤٧,٥	٢٤٠	١٢,٧٥	١٩٣٦,٥	١	١٢	٦١	
٣٠٥,٠	١٠٠	٧,٠	١٣٦١	١	-	٦٢	
٦١٠,٠	٢٠٠	١٦,٠	٢٥٢٨	٢	-	٦٣	
١٧٢,٥	٧٠	٣,٢٥	٦١٤,٥	-	١٢	٦٤	
٩٣٥,٠	٣٥٠	٢٥,٥	٤١٨٨	٤	-	٦٥	
١٦٢,٥	٦٠	٢,٧٥	٦٤٣	-	١٢	٦٦	
١٢٢٠,٠	٤٠٠	٢٣,٦	٥٢٦٤	٤	-	٦٧	
٧٩٢,٥	٢٨٠	١٨,٠	٣٢٧٠	٢	١٢	٦٨	
١٨٢,٥	٨٠	٤,٢٥	٦٥٩	-	١٢	٦٩	
٩٣٥,٠	٣٢٠	١٩,٥	٤٩٥٤	٣	-	٧٠	
٧٦٢,٥	٢٥٠	١٨,٧٥	٣٢٧٢,٥	٢	١٢	٧١	
١٣٧٠	٥٥٠	٣٠,٠	٥٣٠٤	٤	-	٧٢	
٣٤٥	١٤٠	٨,٥	١٣٠٨	١	-	٧٣	
٥٧٦,٥	٢٠٠	١٠,٥	٢٠٣٨٠٥	١	١٢	٧٤	
١٨٥,٥	٦٠	٤,٠	٦٠٤	-	١٢	٧٥	
٩٢٧,٥	٣٠٠	٢٠,٢٥	٣٠٤٢,٥	٢	١٢	٧٦	
٥٧٦,٥	٢٠٠	١٠,٢	١٩٩٠	١	١٢	٧٧	
٢١٥,٥	٩٠	٤,٢	٦٥٩	-	١٢	٧٨	
٦٤٢,٠	٢٤٠	١٣,٠	٢٦٥٢	٢	-	٧٩	
١٠٤٣,٠	٤٠٠	١٦,٦	٤٠٠٢	٣	-	٨٠	
٧٠٢,٠	٢٠٠	١٦,٦	٢٦٥٦	٢	-	٨١	
١٦٠٤,٠	٦٠٠	٢٢,٠	٥٢٨٨	٤	-	٨٢	
٣٥١,٠	١٠٠	٧,٥	١٣١٩	١	-	٨٣	
٧٥٢,٠	٢٥٠	١٣,٤	٢٦٥٦	٢	-	٨٤	

٦٩
الغياضية

٣٦,١٢
تروجي

جدول ١٤ - تكملة

التكاليف الإجمالية (المزارع - الجمعية - الدولة) (جنيه)	إجمالي تكاليف رش المزارع على حساب الخاص (جنيه)	إجمالي الإنتاج (قنطار)	إجمالي التكاليف الإنتاجية القطنية المتغيرة (جنيه)	مساحة القطن		رقم المزارع	الناحية
				ف	ط		
١٥٠٤	٥٠٠	٣٤,٤	٥٣٠٠	٤	-	٨٥	٤٤ الغينة
٧٤٢	٢٤٠	١٥,٠	٢٤٣٤	٢	-	٨٦	
٣٤١	٩٠	٨,٩	١٣٠٩	١	-	٨٧	
٦٢٦,٥	٢٥٠	١٠,٣٥	٢٠١٣	١	١٢	٨٨	
٧٠٢	٢٠٠	١٥,٦	٢٤٥٢	٢	-	٨٩	
٩٢٧,٥	٣٠٠	١٣,٧٥	٣٢٣٥	٢	١٢	٩٠	
١٥٠٤	٤٠٠	٢٨	٥٤٤٨	٤	-	٩١	
١٩٥,٥	٧٠	٢,٩٥	٦٤٣	-	١٢	٩٢	
١٤٢٤	٤٢٠	٢٣,٢	٥٦٤٤	٤	-	٩٣	
٨٤٧,٥	٣٠٠	١٨,٧٥	٣٠٣٢,٥	٢	١٢	٩٤	
٣٣٩	١٢٠	٩,٥	١٢٦٤	١	-	٩٥	
١٩٩,٥	٩٠	٣,٧	٦٥٧,٥	-	١٢	٩٦	
١٩٩,٥	٩٠	٣,٥٥	٦٥٩,٥	-	١٢	٩٧	
٨٩٧,٥	٣٥٠	٢٠,٧٥	٣٣٩٠	٢	١٢	٩٨	
٩٤٧,٥	٤٠٠	٩,٣	١٨٩٠	٢	١٢	٩٩	
٢١٩,٥	١١٠	٢,٨٥	٦٩٦	-	١٢	١٠٠	
٣٥٩	١٤٠	٦,٢	١٢٢٤	١	-	١٠١	
١٠٠٧	٣٥٠	٢٢,٥	٣٧٥٠	٣	-	١٠٢	
١٢١٦	٣٤٠	٢٧,٢	٥٥٤٨	٤	-	١٠٣	
٤٠٨,٥	٨٠	١٠,٣٥	١٩٣٣,٥	١	١٢	١٠٤	
٢٦٩,٥	١٦٠	٤,٢٥	٦٧٩,٥	-	١٢	١٠٥	
٣٩٩	١٨٠	٧	١٢٩١	١	-	١٠٦	
٢٤٤	٧٥	٣,٥	٦٥٩	-	١٢	١٠٧	
١٨٩,٥	٨٠	٣,٢٥	٦٠٤	-	١٢	١٠٨	
٦٩٨	٢٦٠	١٤,٨	٢٦١٨	٢	-	١٠٩	
٨٧٦	٥٠٠	٢٩,٢	٥٣٢٤	٤	-	١١٠	
١٩٩,٥	٩٠	٣,٥	٦٢٥	-	١٢	١١١	
١٨٩,٥	٨٠	٣,٧٥	٦٥٧	-	١٢	١١٢	
١٨٦,٥	٧٥	٤,٥	٦٩٣,٥	-	١٢	١١٣	
١٨١,٥	٧٠	٣,٢	٦٠٩,٥	-	١٢	١١٤	
٧٤٦,٠	٣٠٠	١٦,٠	٢٧٣٨	٢	-	١١٥	
٢٠١,٥	٩٠	٤,٢٥	٦١٢	-	١٢	١١٦	
١٠١٩	٣٥٠	١٨,٩	٤٠٤٦	٣	-	١١٧	
٣٦٣	١٤٠	٦,٦٠	١٢٥٩	١	-	١١٨	
١٤٤٢	٥٥٠	٣٣,٦	٤٨٧٢	٤	-	١١٩	
١٧١,٥	٦٠	٣,٢٥	٦٣٢	-	١٢	١٢٠	
٩٦٩	٣٠٠	٢٢,٥	٣٩٠٠	٣	-	١٢١	
١٧١,٥	٦٠	٣,٥	٦٨٤,٥	-	١٢	١٢٢	
٣٢٣	١٠٠	٧,٢	١٣١٨	١	-	١٢٣	
٥٤٤,٥	٢١٠	١٢,٧٥	١٨٧٥	١	١٢	١٢٤	
٢١١,٥	١٠٠	٣,٧٥	٦٨١	.	١٢	١٢٥	
١٥٤٢	٦٥٠	٢٨,٠	٥٢٧٦	٤	-	١٢٦	
٧٥٨	٢٥٠	١٢	٢٦٨٢	٢	١٢	١٢٧	

٢٩
الحمراء

٢٤,١٢
نوبار

جدول ١٤ - تكاليف

التكاليف الإجمالية (المزارع - الجمعية - الدولة) (جنيه)	إجمالي تكاليف رش المزارع على حساب الخاص (جنيه)	إجمالي الإنتاج (قنطار)	إجمالي التكاليف الإنتاجية القطنية المتغيرة (جنيه)	مساحة القطن		رقم المزارع	الناحية
				ف	ط		
٢٠٧	٨٠	٣,٥	٦١٥,٥	-	١٢	١٢٨	١٤ أبو سن
١١٣٢	٣٧٠	٢٤,٩	٤١٥٨	٣	-	١٢٩	
٤١٤	١٦٠	٧,٥	١٢٣٧	١	-	١٣٠	
٩٦٥	٣٣٠	٢١,٢٥	٣٣٧٥	٢	١٢	١٣١	
٦٢١	٢٤٠	١٠,٨	١٧٩١	١	١٢	١٣٢	
١٢١٢	٤٥٠	١٨,٠	٤٠٧٧	٣	-	١٣٣	
٨٦٥	٣٠٠	١٧,٢٥	٣٠٤٧,٥	٢	١٢	١٣٤	
١٢٦٤	٣٦٠	٢٤,٠	٤٩٠٤	٤	-	١٣٥	
٣٩٦	١٧٠	٦,٢	١١٥٢	١	-	١٣٦	
٩١٥	٣٥٠	١٥,٠	٣٤١٥	٢	١٢	١٣٧	
٦٥٩	٣٢٠	٩,٠	١٩٤١	١	١٢	١٣٨	
١٥٥٤	٦٥٠	٣٦,٠	٤٢٤٠	٤	-	١٣٩	
١٨٣	٧٠	٣,٥	٦٧٤,٥	-	١٢	١٤٠	
٥٨٩	٣٥٠	١٢,٧٥	٢٠٨٨	١	١٢	١٤١	
٧١٢	٢٦٠	١٣,٠	٢٥١٢	٢	-	١٤٢	
١٠٧٠	٤٠٠	٢٠,١	٣٨٦٤	٣	-	١٤٣	
٩٢٥	٣٦٠	٢٣,٧٥	٣٤٦٥	٢	١٢	١٤٤	
٥٩٩	٢٦٠	١٠,٥	٢٠١٣	١	١٢	١٤٥	
٣٨٦	١٦٠	٦,٥	١٢٥٠	١	-	١٤٦	
٨١٥	٣٥٠	١٥,٠	٣٤٦٢,٥	٢	١٢	١٤٧	١٤,١٢

جدول ١٥ - تبويب وعرض بيانات الإستهياني بمركز جناكليس للفة الحيازفة الأولى للموسم القطنف ٢٠٠٠

الناحية	رقم المزارع	مساحة القطن		إجمالي التكاليف الإبتناجية القطنفة (متخيرة جنية)	إجمالي الإبتناج (قطنار)	إجمالي تكاليف رش المزارع على حسابها الخاص (جنية)	التكاليف الإجمالية (المزارع - الجمعية - المولة) (جنية)
		ف	ط				
الغرافة ١	١	-	١	١٢٥٠	٧,٥	١٣٠	٣٥٣
	٢	-	١	١٢١٣	٧	١٣٥	٣٩٠
المهفة	٣	-	٢	٢٣٤٠	١٦	٢٦٠	٧٨٦
	٤	-	١	١٢١٠	٦,٥	١٥٠	٤١٣
٦,١٢	٥	١٢	-	٥٧٥	٣,٥	٥٠	١٨١,٥
	٦	-	٢	٣٤٦٠	١١	٢١٠	٧٣٦
المركب	٧	١٢	-	٦٣٠	٤	٦٥	١٨١,٥
	٨	-	١	١٢٣١	٧,٣	٩٥	٣٢٨
٦,١٢	٩	-	٢	٢٦٠٠	١٥,٥	٢٢٥	٦٩١
	١٠	-	١	١١٢٠	٦,٥	١٣٥	٣٦٨
ثروت	١١	-	٢	٢٣٤٠	١٦,٥	٢٧٥	٧٤١
	١٢	-	١	١٣٢٠	٧,٤٩	٨٥	٢٩٦
١٠	١٣	-	٢	٢٢٣٠	١٢,٥	١٤٥	٥٦٧
	١٤	١٢	١	١٨٣٧,٥	١٠,٥	١٥٥	٣٣٦,٥
جناكليس	١٥	-	١	١١٨٥,٠	٦,٦٤	١١٥	٣٢٦
	١٦	-	٢	٢٤١٨,٠	١٤	١٧٥	٥٩٧
٨,١٢	١٧	-	١	١٠٩٠	٥	١٢٥	٣٢٦
	١٨	١٢	١	١٧١٧,٥	٧,٥	١٥٠	٤١١
القمفة	١٩	-	٢	٢٣٢٠	١٣	٢٤٠	٦٦٤
	٢٠	-	١	١١٦٩	٦	١٤٠	٣٥٣
٨,١٢	٢١	-	٢	٢٦٤٠	١٤	١٩٥	٦١٩
	٢٢	١٢	١	١٩٢٧,٥	٧,٥	٢٢٠	٥٣٨
٨,١٢	٢٣	-	٢	٢٥٤٠	١٧	٣٢٠	٧٤٤
	٢٤	-	١	١٢٤٥	٦,٥	٨٥	٣٠١
٨,١٢	٢٥	-	١	١٢٩٠	٥	٩٠	٣٠٦
	٢٦	-	٢	٢٣٨٠	١٥	٩٥	٥٢٧
٨,١٢	٢٧	-	١	١١٦٥	٤	٧٥	٢٩١
	٢٨	١٢	-	٥٤٥	٤	٦٥	١٧٣
٨,١٢	٢٩	-	١	١١١٠	٩	٧٥	٢٩١
	٣٠	-	٢	٢٤٤٨	١٦,٥	٢٥٠	٦٨٢

جدول ١٦ - تبويب وعرض بيانات الإستبيان بمركز جناكليس للفئة الحيازية الثانية للموسم القطنى ٢٠٠٠

التكاليف الإجمالية (المزارع - الجسمية - الدولة) (جنيه)	إجمالى تكاليف رش المزارع على حسابه الخاص (جنيه)	إجمالى الإنتاج (قنطار)	إجمالى التكاليف الإنتاجية القطنية المتغيرة (جنيه)	مساحة القطن		رقم المزارع	الناحية
				ف	ط		
٩٨٢,٥	٣٥,٠	٢١,٢٥	٣١٨٧,٥	٢	١٢	١	الغراقة
٨٠٦	٣٠,٠	١٥,٠	٢٣٢٥	٢	-	٢	
٨٦٢,٥	٣٣,٠	١٩,٢٥	٣١٤٠	٢	١٢	٣	
٨٤٦	٣٤,٠	١٣,٠	٢١٩٢	٢	-	٤	٩
١١٨٩	٤٠,٠	٢٥,٥	٣٦٤٨	٣	-	٥	المهدية
٩٢٧,٥	٢٧,٠	١٩,٥	٣٣٥٠	٢	١٢	٦	
١١٨٩	٤٠,٠	٢٠,٧	٣٧٦٨	٣	-	٧	
٧٩٦	٢٧,٠	١٤,٨	٢٢٩٢	٢	-	٨	
١٢٠,٩	٤٢,٠	٢٥,٢	٣٥٩٤	٣	-	٩	
١٠٠٧,٥	٣٥,٠	٢٠,٧٥	٢٦٨٠	٢	١٢	١٠	
٨١٦	٢٩,٠	١٨,٠	٢٦٧٢	٢	-	١١	
١١١٩	٣٣,٠	٢٤,٠	٣٢٧٠	٣	-	١٢	
٩٤٧,٥	٢٩,٠	١٨,٧٥	٢٩٣٥	٢	١٢	١٣	
١١٨٩	٤٠,٠	٢٠,٤	٣٥١٦	٣	-	١٤	
٧٦٦	٢٤,٠	١٤,٠	٢٥١٢	٢	-	١٥	
٢٦١,٥	٨٠,٠	٤,٢٥	٦٤٠	-	١٢	١٦	
٩٥٧,٥	٣٠,٠	١٨,٥	٢٨٣٥	٢	١٢	١٧	
٨٠٦	٢٨,٠	١٥,٢	٢٤٤٤	٢	-	١٨	٣٣,١٢
٢٦٦,٥	٧٠,٠	٤,٢	٦٥٠	-	١٢	١٩	المركب
٨٥٢,٥	٢٧,٠	١٧,٢٥	٣٤٠٠	٢	١٢	٢٠	
٣٦٣	١٣,٠	٨,٢	١٣٢٤	١	-	٢١	
٧٥٦	٢٩,٠	١٦,٦	٢٥٠٠	٢	-	٢٢	
١٠٩٩	٤٠,٠	٢٠,٨٥	٤٠٦٨	٣	-	٢٣	
٩٨٢,٥	٤٠,٠	٢١,٠	٣٣١٢,٥	٢	١٢	٢٤	
٣٥٣	١٢,٠	٧,٩	١٢٢٧	١	-	٢٥	
٧١٦	٢٥,٠	١٧,٢	٢٥٧٢	٢	-	٢٦	
٩٩٩	٣٠,٠	١٩,٨	٣٩٣٠	٣	-	٢٧	
٨٣٢,٥	٢٥,٠	٢١,٢٥	٢٩٨٥	٢	١٢	٢٨	٢٠
٣١١	١١,٠	٦,٥	١٢١٥	١	-	٢٩	ثروت
٦٥٢	٢٣,٠	١٥	٢٦٤٢	٢	-	٣٠	
١٩٥,٥	٩,٠	٣,٧	٦٧٤	-	١٢	٣١	
٦٠٢	١٨,٠	١٥,٦	٢٥١٢	٢	-	٣٢	
٨٢٧,٥	٣٠,٠	٢١,٢٥	٣١٩٠	٢	١٢	٣٣	
٧٢٢	٣٠,٠	١٨,٤	٢٥٠٨	٢	-	٣٤	
٩٦٢	٢٧,٠	١٣	٢٥٩٢	٢	-	٣٥	
٩٢٣	٣٢,٠	٢٢,٥	٤٠٠٢	٣	-	٣٦	
٦٧٢	٢٥,٠	١٧	٢٦٩٢	٢	-	٣٧	١٧
٨٧٠	٣٤,٠	١٥	٣٢٧٢,٥	٢	١٢	٣٨	جناكليس
٦٢٤	٢٠,٠	١٣	٢٤٥٢	٢	-	٣٩	
٢٠٦	١٠,٠	٤,٧٥	٦٦١	-	١٢	٤٠	
٦١٤	١٩,٠	١٢,٨	٢٣٩٤	٢	-	٤١	

جدول ١٦ - تكملة

التكاليف الإجمالية (المزارع - الجصية - الدولة) (جنيه)	إجمالي تكاليف رش المزارع على حسابه الخاص (جنيه)	إجمالي الإنتاج (طننار)	إجمالي التكاليف الإنتاجية القطنية المتغيرة (جنيه)	مساحة القطن		رقم المزارع	الناحية
				ف	ط		
٣٣٢	١٢٠	٨,٤	١٦٩٩	١	-	٤٢	
٧١٤	٢٩٠	١٤,٨	٢٤٢٦	٢	-	٤٣	
٣١٢	١٠٠	٦,٦	١٠٨٠	١	-	٤٤	
٦٦٤	٢٤٠	١٦	٢٣٨٤	٢	-	٤٥	
١١٣٦	٥٠٠	٢٢,٥	٣٧٦٨	٣	-	٤٦	
٩١٠	٣٨٠	١٦,٧٥	٣٠٤٥	٢	١٢	٤٧	
٦٢٤	٢٠٠	١٩	٢٤٥٨	٢	-	٤٨	
١٦٦	٦٠	٣	٦٦٤	-	١٢	٤٩	
٦٤٤	٢٢٠	١٤	٢٣٥٤	٢	-	٥٠	
٣٢٢	١١٠	٨	١١٩٦	١	-	٥١	
٦٥٤	٢٣٠	١٢,٦	٢٤٤٨	٢	-	٥٢	
١٠٠٧	٣٧٠	٢١	٣٧٠٨	٣	-	٥٣	
٩٣٠	٤٠٠	٢٣,٥	٣٢٨٧,٥	٢	١٢	٥٤	
١٩٦	٩٠	٣,٧٥	٦٦٠	-	١٢	٥٥	
٦٤٤	٢٢٠	١٢,٤	٢٣٩٢	٢	-	٥٦	
٧٢٤	٣٠٠	١٢	٢٣٧٢	٢	-	٥٧	
١٧٦	٧٠	٣,٧٥	٦٢٠,٥	-	١٢	٥٨	
٩٥٠	٤٢٠	٢٣	٣١٤٠	٢	١٢	٥٩	
٦٢٤	٣٠٠	١٤,٨	٢٦٣٢	٢	-	٦٠	
١٧٦	٧٠	٤	٦٠٧,٥	-	١٢	٦١	
٦٩٤	٢٧٠	١٤,٦	٢١١٢	٢	-	٦٢	
١٥٦	٥٠	٣,٧٥	٥٣١	-	١٢	٦٣	
٦٣٢	٢٠٠	١٨	٢٦١٤	٢	-	٦٤	٤٤
١٦٨	٦٠	٧,٦	٦٢٨	-	١٢	٦٥	النمرية
٦٧٢	٢٤٠	١٢	٢٥٥٢	٢	-	٦٦	
١٥٨	٥٠	٣,٧	٦٢١	-	١٢	٦٧	
٦٢٢	١٩٠	١٨,٢	٢٦٣٨	٢	-	٦٨	
٨٤٠	٣٠٠	١٨,٧٥	٣٢٤٧,٥	٢	١٢	٦٩	
٦٨٢	٢٥٠	١٣	٢٦٤٢	٢	-	٧٠	
٦٣٢	٢٠٠	١٨,٤	٢٦٣٢	٢	-	٧١	
١٦٨	٦٠	٤	٦٩١	-	١٢	٧٢	
٧٢٢	٣٠٠	١٣	٢٥٥٢	٢	-	٧٣	١٦

المراجع

المراجع

أولاً: المراجع باللغة العربية

- ١- إبراهيم جاد العلم راشد (دكتور) - اقتصاديات التحكم في تلوث البيئة، المؤتمر السنوى الحادى عشر، كلية التجارة، جامعة المنصورة، الفترة من ١٧-١٩ أبريل، المنصورة ١٩٩٥.
- ٢- أحمد أحمد جويلى (دكتور)، إبراهيم سليمان (دكتور)، رجاء محمود رزق (دكتور) - اقتصاديات تلوث البيئة الزراعية المصرية، معهد الدراسات والبحوث البيئية، جامعة عين شمس، المؤتمر القومى الأول للدراسات والبحوث البيئية، القاهرة ١٩٨٨.
- ٣- أحمد السيد العادلى (دكتور) - دور الإرشاد الزراعى فى حماية المزارعين من أخطار المبيدات، ندوة مكافحة المتكاملة وترشيد المبيدات وحماية البيئة، قسم وقاية النباتات، كلية الزراعة، جامعة الإسكندرية بالتعاون مع أكاديمية البحث العلمى والتكنولوجيا، المجلد (٢)، العدد (٧)، (٨)، نوفمبر، الإسكندرية ١٩٩٠.
- ٤- أحمد عبد الوهاب (دكتور) - ندوة حماية البيئة من التلوث، تلوث البيئة الزراعية بالمبيدات، مركز التنمية الصناعية للدول العربية، القاهرة ١٩٨٢.
- ٥- أحمد عبد الوهاب (دكتور)، نجلاء محمود والى (دكتور) - دراسة اقتصادية تحليلية لطرق رش المبيدات لمقاومة آفات القطن فى محافظة القليوبية، معهد الدراسات والبحوث الاقتصادية، المؤتمر السنوى التاسع عشر للإحصاء وعلوم الحاسب والمعلومات وبحوث العمليات، مجلد رقم (١)، القاهرة ١٩٨٤.
- ٦- أحمد عبد الوهاب عبد الجواد (دكتور)، دور الجامعات فى وضع إستراتيجية قومية تتلهم فيها التنمية الزراعية مع حماية البيئة، أكتوبر، القاهرة ١٩٩١.
- ٧- أحمد غازى السيسى (دكتور) - مبيدات الآفات، المعمل المركزى للمبيدات، مركز البحوث الزراعية، وزارة الزراعة، القاهرة ١٩٩٣.
- ٨- إليس سامى فرج (دكتور) - دراسة اقتصادية لأثر استخدام تكنولوجيا رش المبيدات بالطيران الزراعى لمحصول القطن بمحافظة الدقهلية، قسم إقتصاد الإنتاج الزراعى، معهد بحوث الإقتصاد الزراعى، مجلة المنصورة للعلوم الزراعية، مجلد (٢١)، العدد (١)، ١٩٩٦.

- ٩-المحمدى عيد (دكتور) - البيئة والتنمية الزراعية، المؤتمر السنوى الثانى للجامعات، الجامعات والتنمية الزراعية، نوفمبر ١٩٩١.
- ١٠- حسن خضر وآخرون (دكاترة) - التقييم الإقتصادى لبرامج مكافحة الآفات الرئيسية لمحصول القطن فى جمهورية مصر العربية، وزارة الزراعة، مركز البحوث الزراعية، الإدارة المركزية للإقتصاد الزراعى، القاهرة ١٩٩٠.
- ١١- حمدى أمين عمارة (دكتور) - المكافحة المتكاملة لآفات القطن، معهد بحوث وقاية النباتات، مركز البحوث الزراعية، وزارة الزراعة، الإدارة العامة للتدريب، الندوة التدريبية للمرشدين الزراعيين المنعقدة بمركز التدريب الزراعى بدمهور خلال الفترة من ١١/٢٨ إلى ١٩٩٨/١٢/٣.
- ١٢- راتب عبد اللطيف صومع - دراسة بعض العوامل المرتبطة والمحددة للسلوك البيئى للحد من التلوث فى بعض قرى محافظة كفر الشيخ، مجلة المنصورة للعلوم الزراعية، مجلد (٢٢)، العدد (٢)، ١٩٩٧.
- ١٣- راضى عبد الرحمن رمضان (دكتور) - تلوث البيئة بمبيدات الآفات، رسالة دكتوراه، قسم وقاية النبات، كلية الزراعة، جامعة الزقازيق، ١٩٨٢.
- ١٤- رجاى محمود رزق (دكتور) - دراسة اقتصادية للبيئة الزراعية بجمهورية مصر العربية، رسالة دكتوراه، قسم الإقتصاد الزراعى، كلية الزراعة، جامعة الزقازيق، ١٩٨٧.
- ١٥- رجاى محمود رزق (دكتورة) - دراسة اقتصادية لاستخدام المبيدات فى البيئة الزراعية، جامعة عين شمس، المؤتمر القومى الثانى، المجلد الثانى، القاهرة ١٩٩٠ (منظومة العمل الإجتماعى).
- ١٦- زيدان هندى عبد الحميد (دكتور)، محمد إبراهيم عبد المجيد (دكتور) - الإتجاهات الحديثة فى المبيدات ومكافحة الحشرات، الجزء الأول، الدار العربية للنشر والتوزيع ١٩٨٨، ص ٤٦-٤٧.
- ١٧- زيدان هندى عبد الحميد (دكتور)، محمد إبراهيم عبد المجيد (دكتور) - الإتجاهات الحديثة فى المبيدات الجزء الثانى ص ٥٤٤-٥٤٥.
- ١٨- زيدان هندى عبد الحميد (دكتور) محمد إبراهيم عبد المجيد (دكتور) - الإتجاهات الحديثة فى المبيدات ومكافحة الحشرات، الجزء الأول، الدار العربية للنشر والتوزيع ١٩٨٨، ص ١٩.

- ١٩- سعد عبد الحكيم شمس (دكتور) - اقتصاديات استخدام المبيدات ، رسالة ماجستير ، قسم الإقتصاد الزراعي ، كلية الزراعة بمشتهر ، جامعة الزقازيق ، فرع بنها ، ١٩٨٤ .
- ٢٠- سعيد عباس أحمد رشاد (دكتور) - دراسة مقارنة لإتجاهات الزراع نحو استخدام الفيرمونات (الجاذبات الحنسية) في مكافحة آفات القطن في محافظة القليوبية والقنم التنبؤية لبعض المتغيرات المرتبطة بها ، المجلد (٩) ، العدد (٨) ، ١٩٩٤ .
- ٢١- سمير محمد عطية محمد عطية - دراسة تحليلية لآثار الإقتصادية والبيئية المترتبة على استخدام المبيدات ، رسالة ماجستير ، كلية الزراعة ، جامعة الأزهر ، ١٩٩٥ .
- ٢٢- شيخون عز الدين محمد (دكتور) ، مختار محمد عز الدين (دكتور) - دراسة تحليلية لكفاءة استخدام الأسمدة الكيماوية والمبيدات ، معهد بحوث الإقتصاد الزراعي ، القاهرة ، ١٩٩١ .
- ٢٣- صابر سيد أحمد يس (دكتور) - التحليل الإقتصادي لظاهرة تناقص المساحة القطنية في جمهورية مصر العربية ، مجلة حوليات العلوم الزراعية بمشتهر ، كلية الزراعة ، جامعة الزقازيق ، المجلد ٢٢ ، العدد (٢) ، ١٩٨٥ .
- ٢٤- صابر سيد أحمد يس (دكتور) - دراسة تحليلية إقتصادية لتكاليف الآفات القطنية في جمهورية مصر العربية ، مجلة حوليات العلوم الزراعية بمشتهر ، كلية الزراعة ، جامعة الزقازيق ، المجلد ٢٢ ، العدد (٢) ، ١٩٨٥ .
- ٢٥- عبد الله محمد البلتاجي (دكتور) - المكافحة المتكاملة لديدان اللوز كوسيلة لترشيد استخدام المبيدات وزيادة إنتاج محصول القطن ، ندوة مكافحة المتكاملة وترشيد استخدام المبيدات وحماية البيئة ، قسم وقاية النبات ، كلية الزراعة ، جامعة الإسكندرية بالتعاون مع أكاديمية البحث العلمي والتكنولوجيا ، العدد (٧ ، ٨) ، نوفمبر ، القاهرة ١٩٩٠ .
- ٢٦- عيبر عبد الله السيد قناوى - دراسة إقتصادية عن استخدام مبيدات الآفات في الزراعة المصرية ، رسالة ماجستير ، قسم الإقتصاد الزراعي ، كلية الزراعة ، جامعة عين شمس ، القاهرة ١٩٩٧ .
- ٢٧- على يوسف خليفة (دكتور) - الإحصاء الإقتصادي الزراعي ، الطبعة الأولى ، منشأة المعارف ، الإسكندرية ٢٠٠٠ .
- ٢٨- على يوسف خليفة (دكتور) - النظرية الإقتصادية ، الطبعة الأولى ، منشأة المعارف ، الإسكندرية ٢٠٠٠ .

- ٢٩- على يوسف خليفة (دكتور) - ادارة الأعمال المزرعية، الطبعة الأولى ، منشأة المعارف، الإسكندرية ٢٠٠٠.
- ٣٠- على يوسف خليفة (دكتور) - القواعد الاقتصادية الزراعية، الطبعة الأولى ، منشأة المعارف ، الإسكندرية ٢٠٠١.
- ٣١- على يوسف خليفة (دكتور) - المحاسبة وتقييم المشروعات الزراعية، الطبعة الأولى ، منشأة المعارف ، الإسكندرية ٢٠٠١.
- ٣٢- كمال الدين حسين (دكتور)، السيد محمد شامة (دكتور) - آفات القطن الحشرية والحيوانية، كلية علوم القطن، جامعة حلوان ١٩٧٨، ١٩٧٩، ص ٢٠.
- ٣٣- ماجدة أحمد عامر (دكتور) - نحو تعامل إعلامي أمثل مع المخلفات "رؤية نظرية" ، مطبقة على المخلفات الزراعية والمنزلية في الريف المصري، قسم الإقتصاد الزراعي بالمركز القومي للبحوث الزراعية، الدقى، القاهرة، مجلة المنصورة للعلوم الزراعية، مجلد (٢١)، العدد (٩)، ١٩٩٦.
- ٣٤- محمد السيد راجح (دكتور) - التحليل الإقتصادي لأثر بعض عوامل التنمية الرأسية على تلوث التربة في جمهورية مصر العربية، مجلة حوليات العلوم الزراعية بمشستر ، كلية الزراعة، جامعة الزقازيق، المجلد ٢٣ ، العدد (٤) ، ١٩٨٥.
- ٣٥- محمد السيد راجح (دكتور)، صابر أحمد سيد أحمد يس (دكتور) - الحدارة الإنتاجية والإقتصادية لأساليب المكافحة التقليدية للآفات القطنية في جمهورية مصر العربية، مجلة حوليات العلوم الزراعية بمشستر ، كلية الزراعة، جامعة الزقازيق، المجلد ٢٣ ، العدد (٤)، ١٩٨٥.
- ٣٦- محمد السيد رجب (دكتور) - برامج مكافحة الآفات وعلاقتها بالصادرات الزراعية المصرية، المؤتمر العلمي السنوى الثانى عشر، كلية التجارة ، جامعة المنصورة، ٩-١١ أبريل ١٩٩٦.
- ٣٧- محمد المرشدى (دكتور) - المبيدات والحدود الآمنة لإستخدامها ، المعمل المركزى للمبيدات، مركز البحوث الزراعية، وزارة الزراعة، القاهرة ١٩٩٣.
- ٣٨- محمد رجب السيد (دكتور) - دراسة عن المكافحة البيولوجية للآفات الحشرية كوسيلة إقتصادية آمنة لحماية البيئة الزراعية من التلوث بالمبيدات، المؤتمر العلمى الحادى عشر، كلية التجارة، جامعة المنصورة، ١٧-١٩ أبريل ١٩٩٥.

- ٣٩- محمد عبد الحميد خليفة (دكتور) - تطور استخدام المبيدات في القطاعين العام والخاص خلال العشرين سنة الأخيرة، ندوة مكافحة المتكاملة وترشيد المبيدات وحماية البيئة، قسم وقاية النبات، كلية الزراعة، جامعة الإسكندرية بالتعاون مع أكاديمية البحث العلمي والتكنولوجيا، العدد (٧، ٨)، نوفمبر، القاهرة ١٩٩٠.
- ٤٠- محمد عبد الصادق السنتريسى (دكتور) - التغيرات الاقتصادية في دعم برنامج مكافحة آفات القطن في ظل سياسة الإصلاح الاقتصادي بقطاع الزراعة، كلية الزراعة، جامعة المنوفية بشبين الكوم، مجلة المنوفية للبحوث الزراعية، مجلد (١٧)، العدد (٤)، شبين الكوم ١٩٩٢.
- ٤١- محمد فاروق نجم - التقييم الاقتصادي للرش بالطائرات ومقارنته بطرق المقاومة الأخرى لآفات القطن، رسالة ماجستير، قسم وقاية النبات، كلية الزراعة، جامعة الأزهر، القاهرة ١٩٨٣.
- ٤٢- محمد فوزى الشعراوى (دكتور) - دور الجامعات في رسم استراتيجية مكافحة الآفات، المؤتمر السنوى الثانى للجامعات ودور الجامعات والتنمية الزراعية، أكتوبر، ١٩٩٠.
- ٤٣- محمد فوزى الشعراوى (دكتور) - دور الجامعات في رسم استراتيجية مكافحة الآفات، ص ٤.
- ٤٤- محمد محمود حسن (دكتور)، محمد عبد الحكيم عاصم (دكتور)، السيد عبد النبى نصر (دكتور) - الآفات الزراعية الحشرية والحيوانية، دار المعارف، القاهرة، ١٩٧٦.
- ٤٥- محمد محمود حسن (دكتور)، وآخرون - الآفات الزراعية الحشرية والحيوانية، دار المعارف، القاهرة، ١٩٧٦، ص ١٠٢، ص ١٦٦.
- ٤٦- محمد كامل عارف (دكتور) - الأمن الغذائى وإدامة الموارد الكامنة، المجلس الوطنى للثقافة والفنون والآداب، عالم المعرفة، (١٤٢) الكويت، ١٩٨٩.
- ٤٧- محمود محمد محمد خلاف - التأثيرات الاقتصادية والبيئية للمكافحة لآفات القطن فى مصر، رسالة دكتوراه، معهد الدراسات والبحوث البيئية، جامعة عين شمس، القاهرة ١٩٩٩.
- ٤٨- مصطفى سيد إبراهيم الدكرورى (دكتور) - المكافحة الحيوية وطرق تطبيقها فى مكافحة الآفات التى تصيب المحاصيل الحقلية وعناصر نجاحها، معهد بحوث وقاية المحاصيل، مركز البحوث الزراعية، وزارة الزراعة، القاهرة ١٩٩٣.

- ٤٩- مصطفى عبد الحكيم شلبي (دكتور) - استخدام بعض الطرق غير الكيماوية في مكافحة ديدان اللوز، قسم الوقاية، كلية الزراعة، جامعة الأزهر، القاهرة ١٩٨٩.
- ٥٠- ميرفت حلمي أبو طالب (دكتور) - دراسة تأثير بعض العوامل على إنتاجية فدان القطن بمحافظة المنيا، كلية الزراعة، جامعة أسيوط، مجلة أسيوط للعلوم الزراعية، المجلد (٢٢)، العدد (٢)، أسيوط ١٩٩١.
- ٥١- نبيل منصور (دكتور) - اقتصاديات وتكنولوجيا المبيدات، قسم المبيدات، كلية الزراعة، جامعة الإسكندرية، ١٩٨٨.
- ٥٢- نبيلة محمد سعيد بكرى (دكتورة) - ترشيد استخدام مبيدات الآفات لحماية الإنسان والبيئة، ندوة مكافحة المتكاملة وترشيد استخدام المبيدات وحماية البيئة، قسم وقاية النبات، كلية الزراعة، جامعة الإسكندرية بالتعاون مع أكاديمية البحث العلمي والتكنولوجيا، العدد (٧، ٨)، نوفمبر، الإسكندرية ١٩٩٠.
- ٥٣- نجوى عبد المنعم فهمي (دكتورة) - دراسة إيكولوجية العوامل المؤثرة على إنتاج القطن المصري، رسالة دكتوراه، قسم الاقتصاد الزراعي، كلية الزراعة، جامعة الإسكندرية، ١٩٨٨.
- ٥٤- وحيد سيد صالح (دكتور) - دراسة على سمية أحد المبيدات (الدروسيان)، قسم وقاية النبات، كلية الزراعة، جامعة الأزهر، القاهرة ١٩٧٧.
- ٥٥- وزارة الزراعة - الإدارة العامة لمكافحة الآفات، منشور خطة مكافحة المتكاملة لآفات القطن، ٢٠٠١.
- ٥٦- وزارة الزراعة - مركز البحوث الزراعية، القطن الخدمة والزراعة ومكافحة الآفات، الإدارة المركزية للمكافحة، معهد الوقاية وأمراض النبات، القطن، المحاصيل، ١٩٩٣.
- ٥٧- وزارة الزراعة وإستصلاح الأراضي - الإدارة المركزية لمكافحة الآفات، الإدارة المركزية للإرشاد الزراعي، نوتة المرشد الزراعي، القاهرة ١٩٩٩.
- ٥٨- وزارة الزراعة وإستصلاح الأراضي - قطاع الشؤون الاقتصادية والإدارة المركزية للإقتصاد الزراعي، قطاع الإرشاد، المشروع المصري الألماني لتطويع قطاع القطن، مؤشرات ميدانية عن أسلوب مكافحة آفات القطن بمحافظة الدقهلية وبنى سويف، عام القاهرة ١٩٩٧.

- ٥٩- وزارة الزراعة وإستصلاح الأراضي - قطاع الشؤون الإقتصادية، الإدارة المركزية للإقتصاد الزراعي، دراسة عن تقييم أساليب مكافحة آفات القطن وأثرها على إقتصاديات الإنتاج والبيئة بمحافظة كفر الشيخ، القاهرة ١٩٩٧.
- ٦٠- وزارة الزراعة وإستصلاح الأراضي- مركز البحوث الزراعية، الإدارة المركزية للإرشاد الزراعي، خدمة وزراعة القطن، القاهرة ٢٠٠٠.
- ٦١- وزارة الزراعة وإستصلاح الأراضي - قطاع الإرشاد الزراعي، الإدارة المركزية لمكافحة الآفات، مشروع الآلات الأرضية المتطورة، نشر الآلات الأرضية المتطورة المستخدمة في مكافحة آفات القطن في مصر، القاهرة ١٩٩٩.
- ٦٢- وفاء أحمد عبد الله (دكتورة) - محاولة أولية لتقييم جهود أهم الأجهزة المعنية بشئون البيئة لتحقيق التوازن البيئي في جمهورية مصر العربية، معهد التخطيط القومي، القاهرة ١٩٨٩.

ثانياً: المراجع باللغة الإنجليزية

- 63- Cannon, N.R.P. Link and G.C. Decher (1959, ab), Agric. And Load Cherm 824-826.
- 64- Duval, C.T (1969) Pesticides and the Honey Becons Vol. 15 No. 3, September (1969).
- 65- Harris C.R. and J.R.W Miles (1975)- Pesticide Residues In the Creat Lakes Region of Feanda. Res. Rev. 57, 27, 97.
- 66- Marris C.R. and W.W Sans (1971)- Insecticides Vesiduesinsoil an 16 Larms In Southwes tern Ontatio Between 1904-1969, Best Monit J.S. 259-267.
- 67- Miles, J.R.W and C.R. Harris (1973)- Organochorice Insecticide Residues Instreams Drainage Agricultural Utbanabri Cultural and Resort Areas of Onario, C and a pestic. Monil J. 6(9) 363-368.
- 68- Stewart, D.K.R. and C.J.S. FOX (1971) - Persistence of Organ Ochlorinein Secticides and Their Methobites in Nova Section Soil J. Econ. Entomal 64 (2) 367-371.

first period, whereas that of the government is set at 80.64 pounds/feddan. For the second period, the corresponding figures are 36.67 for farmers and 205.3 pounds/feddan for the government.

(3) The average cultivated cotton area in El-Beheira Government in the first period was estimated at 134 thousand feddans, which represents 12.61% of the total Egyptian cotton cultivated area. It declined to 125 thousand feddans, or equivalently 15.13% in the second period of the study. Productivity was set at 7.36 and 7.61 Qintar for the first and second periods, respectively.

(4) The average cotton cultivated area at Abu-El-Matameer County is set at 4 thousand feddans (2.92% of the total cotton area in the Governorate) and 7 thousand feddans (5.56% of the government) for the first and second periods, respectively. Average productivity, on the other hand, was estimated at 7.4 and 7.26 Qintar, for the first and second periods, respectively. Average manual pest control costs were estimated at 29 pounds/feddan and 31.84 pounds/feddan for the first and second periods, respectively. The corresponding figures of chemical pest control were found to be set at 69.24 pounds/feddan and 179.79 pounds/feddan for the first and second periods, respectively.

(5) The average cotton cultivated area at Janaklees County was estimated at 156 feddan and 1.2 thousand feddans in the first and second periods, respectively. The average productivity figures were found to be set at 6.28 and 7.02 Qintar during the two study periods, respectively. The average manual pest control cost was set at 29 pounds/feddan and 23.04 pounds/feddan for the two study periods, respectively. The corresponding figures for chemical control were estimated at 69.24 and 157.1 pounds/feddan for the two study periods, respectively.

(6) The study has included an estimation of the production cost functions and pest cost control functions before and after the implementation of the IPM system. The mathematical form used was the quadratic one. This was done on both the national and regional levels. These functions have been rejected due to their incompatibility with economic rationale. Furthermore, the variable production cost functions, spraying cost functions, total pest control functions, and others have been estimated in the cubic form. Some of them were rejected due to incompatibility with economic rationale, whereas some were accepted.

counties for the cotton season of 2000. This is in addition to the utilization of different appropriate sources of secondary data.

The thesis has been confined to eight different chapters. The first included an introduction, the research problem, study objectives, data sources, study variables, and the economic models implemented in the study and methodology. The second chapter reviewed the appropriate literature pertaining to the subject matter. The third chapter pertained to the study's theoretical framework. It included five main sections on: cotton pests, pesticide side-effects, the IPM scheme, some technical aspects of pesticide utilization, and MALR strategy to combat pests for the year 2001. The fourth chapter displayed the economic analysis of the different study variables affecting cotton in Egypt. The fifth chapter dealt with the same variables at El-Beheira Governorate level. The sixth chapter examined those variables at the level of Abu-El-Matameer County; whereas the seventh chapter was concerned with the cotton variables at Janaklees County level. In the end, the eighth chapter dealt with the study sample

Some of the main study results indicate the following:

- (1) The average cotton area in Egypt was estimated at 1.1 million feddans in the first period (1980-89), or equivalently 9.43% of the total agricultural area in Egypt, declined to 861 thousand feddans in the second period (1990-98), or equivalently 6.63% of the total area. Productivity, on the other hand, was estimated at 6.85 Qintar/feddan and 6.58 Qintar/feddan for the first and second study periods, respectively. Furthermore, pest-control costs (both manual and chemical) were estimated at 98.24 pounds/feddan, or equivalently 20.7% of total production costs, increased to 241.97 pounds/feddan, or 20% for both the first and second periods, respectively.
- (2) The average cost of manual pest control was estimated at 29 pounds/feddan for the first period and 52.22 pounds/feddan for the second period. Whereas that of the chemical pest control was found to be set at 69.24 pounds/feddan and 189.75 pounds/feddan for the first and second periods, respectively. It is worth mentioning, however, that the individual farmer does not bear all of the above costs. Results indicated that the average cost share of the farmer is set at 18.2 pounds/feddan for the

Economics of Integrated Pest Control for Cotton in El-Beheira Governorate

Summary

Cotton is said to be the most prominent agricultural crop in Egypt. Historically, it is used to be possessing the greatest importance in the Egyptian national economy due to its impact on enriching Egypt's reserves of hard currency. Egyptian cotton supplies the world with 7% of its needs of long-staple and excellent types. In other words, cotton could be said to be a strategic crop for Egypt.

Cotton is known to be a crop that heavily consumes pesticides. Over the years, farmers spent a great deal of money on the purchase of chemical pesticides, an input without which yield would be adversely affected. In the past two decades, however, rationalization of the use of chemical fertilizers and pesticides was heavily stressed. This is thanks to a worldwide trend dedicated to the preservation of the environment. Accordingly, the Egyptian Ministry of Agriculture and Land Reclamation (MALR) reacted through adopting what is known as "Integrated Pest Management" or IPM. This technique requires applying pesticides in the right amounts only in appropriate times and when the economically-critical stage is reached. In addition, this IPM requires also the use of bio-pest control.

The objective of this study is to examine the evolution of economic returns of cotton under different pest-control schemes before and after the implementation of IPM. In other words, an examination of these returns are to be assessed for the pre-IPM period of 1980-89 and the post-IPM period 1990-98. In addition, an inquisition of the development of manual and chemical pest control is assessed for the post-IPM period.

The area of the study was chosen to be El-Beheira Governorate. A random sample of farmers of different acquisitions was drawn to achieving the study objectives. Questionnaires were designed to cover the farmers of Abu-El-Matameer and Janaklees

Advisors Committee:

Prof. Dr. Ali youssif Khalifa

Professor of Agricultural Economics,
Faculty of Agriculture,
Alexandria University.

Prof. Dr. Sherin Ahmed Sherif

Professor of Agricultural Economics,
Faculty of Agriculture,
Alexandria University.

**ECONOMICS of INTERGRATED .. CONTROL
FOR COTTON IN EI-BEHEIRA GOVERNORATE**

Presented By

ABD ELATI MOHAMED MAHMOUD ALI

For the Degree of

Master of Science

In


Agricultural Economics

Examiners' Committee:

Prof. Dr. Abdel -Tawab A. El-Yamani

Professor Emeritus of Agricultural Economics,
And Former President of Tanta University.

Approved



Prof. Dr. Ali Abdel- Geleel Eisa

Professor of Agricultural Economics,
and Vice-Dean of the College of
Agriculture, Assiout University.

A. A. Eissa

Prof. Dr. Ali Youssef Khalifa

Professor Emeritus of Agricultural Economics,
College of Agriculture,
Alexandria University.

Ali Y. Khalifa

Prof. Dr. Sherin Ahmed Sherif

Professor of Agricultural Economics,
College of Agriculture,
Alexandria University.

Sherin

Date: 2002

**ECONOMICS of INTERGRATED CONTROL
FOR COTTON IN EI-BEHEIRA GOVERNORATE**

A Thesis

Presented to the Graduate School

Faculty of Agriculture, Alexandria University

In Partial Fulfillment of the Requirements for the

Degree of

Master of Science

In

Agricultural Economics

Presented By

ABD ELATI MOHAMED MAHMOUD ALI

2002

